

**HDI**  
SEGUROS



2025

Memoria Anual Integrada  
y Estados Financieros  
HDI Seguros S.A.

# Índice

NCG 461 1

<b>1. HDI Seguros en 2025</b>	<b>03</b>	<b>5. Personas</b>	<b>38</b>	<b>8. Cumplimiento legal y normativo</b>	<b>57</b>
Carta del Gerente General	04	5.1 Dotación de personal	39	8.1 En relación con los clientes	58
Datos relevantes	05	5.2 Formalidad laboral	42	8.2 En relación con los trabajadores	58
<b>2. Perfil de la entidad</b>	<b>06</b>	5.3 Adaptabilidad laboral	42	8.3 Medioambiental en sostenibilidad	58
2.1 Misión, visión, propósito y valores	07	5.4 Equidad salarial por sexo	43	8.4 Libre competencia	59
2.2 Información histórica	08	5.5 Acoso laboral, sexual y violencia en el trabajo	43	8.5 Otros	59
2.3 Propiedad	09	5.6 Seguridad laboral	43	<b>9. Sostenibilidad</b>	<b>61</b>
<b>3. Gobierno Corporativo</b>	<b>11</b>	5.7 Permiso postnatal	44	9.1 Métrica SASB	62
3.1 Marco de gobernanza	12	5.8 Capacitación y beneficios	44	9.2 Verificación independiente	72
3.2 Directorio	17	5.9 Política de subcontratación	45	<b>10. Hechos relevantes o esenciales</b>	<b>73</b>
3.3 Comités del Directorio	22	<b>6. Modelo de negocios</b>	<b>46</b>	<b>11. Comentarios de accionistas y Comité de Directores</b>	<b>76</b>
3.4 Ejecutivos principales	24	6.1 Sector industrial	47	<b>12. Estados Financieros</b>	<b>78</b>
3.5 Adherencia a códigos nacionales o internacionales	26	6.2 Negocios	49		
3.6 Gestión de riesgos	27	6.3 Grupos de interés	51		
3.7 Relación con los grupos de interés y el público en general	33	6.4 Propiedad e instalaciones	52		
<b>4. Estrategia</b>	<b>35</b>	6.5 Subsidiarias y asociadas	54		
4.1 Horizontes de tiempo	36	<b>7. Gestión de proveedores</b>	<b>55</b>		
4.2 Objetivos estratégicos	37	7.1 Pago a proveedores	56		
4.3 Planes de inversión	37	7.2 Evaluación de proveedores	56		



# 1. HDI Seguros en 2025

Carta del Gerente General	04
Datos relevantes	05

## Carta del Gerente General



“Nuestros resultados respaldan que hemos tomado las decisiones correctas, siempre gracias a la confianza del Grupo Talanx”.

Como es costumbre, les presento nuestra Memoria Anual Integrada 2025, que sigue las directrices de la Comisión para el Mercado Financiero (CMF) en lo que respecta a reportes anuales.

Durante 2025, el característico dinamismo de la industria aseguradora no defraudó. Los desafíos que enfrentamos estuvieron marcados por un mercado altamente competitivo, junto con la contingencia económica, política y de seguridad, factores que significaron algunas redefiniciones en la demanda. Al mismo tiempo, internamente, continuamos trabajando comprometidamente para dar cierre a nuestra ordenada transición luego de la fusión, con el objetivo final de consolidar nuestros sistemas, equipos humanos y cultura organizacional.

En este último ámbito, precisamente, realizamos una reflexión respecto de nuestro propósito y valores, que nos permitió reforzar y renovar el compromiso con nuestros asegurados en todas las acciones que realizamos para ellos.

Es así como, en la búsqueda de su satisfacción, permanentemente innovamos y perfeccionamos nuestros productos y servicios. Esto implica un aprendizaje constante y una conexión activa con las tendencias globales.

Una de las más importantes es la Inteligencia Artificial, que ha generado amplio debate sobre sus límites y perspectivas de aplicación. Como compañía, no solo estamos atentos a sus avances, sino que tenemos proyectos activos que la consideran en nuestro quehacer. El objetivo es incorporar esta herramienta a algunos procesos para optimizar

nuestra gestión y centralizar nuestros esfuerzos humanos en el corazón de nuestro negocio: el servicio a nuestros clientes.

Hoy, nuestros resultados respaldan que hemos tomado las decisiones correctas, siempre gracias a la confianza del Grupo Talanx, posicionándonos como la segunda aseguradora más grande de la industria en América Latina y la primera en Chile en Seguros Generales.

Nuestra tarea es continuar en esta senda para buscar la excelencia de manera sostenida.

Atentamente,

Felipe Feres Serrano  
Gerente General  
HDI Seguros S.A.

## Datos relevantes



es parte del Grupo Talanx



#1

Compañía de seguros generales número 1 en Chile

#2

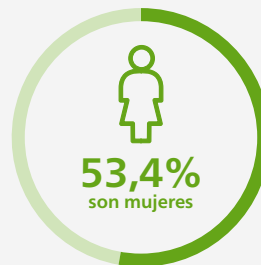
Compañía de seguros generales número 2 en Latinoamérica

+10

Ramos de seguros generales



1.031 personas trabajan en HDI Seguros



12 sucursales en Chile



## 2. Perfil de la entidad

2.1 Misión, visión, propósito y valores	07
2.2 Información histórica	08
2.3 Propiedad	09

## 2.1 Misión, visión, propósito y valores

(NCG 461 – 2.1)

El propósito de HDI Seguros es **“Juntos, aquí estamos”**. Este concepto expresa el compromiso tanto con las personas que trabajan en la Compañía como con los asegurados. Además, representa las aspiraciones de la Compañía y el método de trabajo que se aplica para conseguirlas.

Los **pilares** de HDI Seguros son tres:

- Personas y Clientes
- Eficiencia y Rentabilidad
- Reputación de Marca

Su objetivo es enarbolar una hoja de ruta que guíe las decisiones presentes y futuras de la Compañía.

La base para concretar el propósito y los pilares está constituida por cuatro **valores** organizacionales:

### • Colaboración:

#### Trabajar juntos para lograr el éxito del equipo.

Un equipo estrella es más valioso que un equipo de estrellas. Por ello, promovemos relaciones profesionales basadas en la colaboración, transparencia y compromiso como base para alcanzar los objetivos organizacionales.

### • Excelencia:

#### Ser cada día mejores.

Estamos comprometidos con mejorar continuamente, adaptándonos al mercado en el que operamos y dedicando lo mejor de nosotros día a día.

Asumimos cada desafío como propio, tomando la iniciativa para conseguir resultados sobresalientes.

### • Integridad:

#### Hacer lo correcto siempre

Nos guiamos por principios éticos sólidos promoviendo el respeto, transparencia y actitud positiva en el trabajo a fin de ser una compañía en la cual los clientes quieran depositar su confianza.

### • Orientación al Servicio:

#### Anticiparse a las necesidades del cliente para brindar una mejor experiencia

Conocemos y entendemos las necesidades de nuestros clientes para entregarles un servicio de excelencia. Escuchamos y valoramos sus opiniones, anticipándonos a sus requerimientos para dar una respuesta amable, ágil y eficiente.

HDI Seguros no adhiere a estándares formales.



## 2.2 Información histórica

(NCG 461 – 2.2)

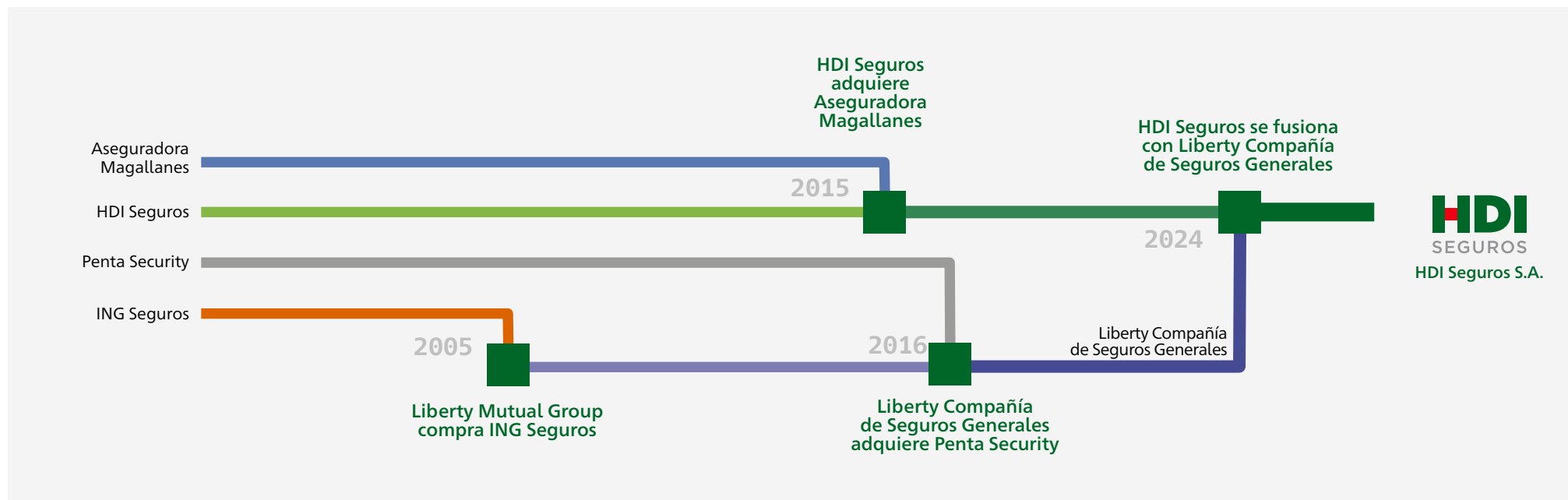
HDI Seguros S.A. (RUT: 99.061.000-2) es una compañía que se formó luego de varias adquisiciones y fusiones.

Su historia comienza en 1903, con la creación en Alemania de Haftpflichtverband der deutschen Eisen- und Stahlindustrie, cuyo acrónimo es HDI. Luego de la fusión en 1970 con Feuerschadenverband, en 2003 se constituye el Grupo Talanx, impulsando una estrategia internacional. En 2008, con el nombre HDI Seguros, compra en Chile ISE Chile Compañía de Seguros Generales y, en 2015, Aseguradora Magallanes.

En paralelo, en Chile, en 1920 se funda la Compañía de Seguros La Trasandina. Después de distintas fusiones, pasa por diversos nombres como Compañía de Seguros Generales Consorcio General de Seguros S.A., Consorcio Allianz de Seguros Generales S.A. y AGF Allianz Chile Compañía de Seguros Generales S.A. En 2004, es comprada por Liberty Mutual Group, pasando a llamarse Liberty Compañía de Seguros Generales. En 2005, adquiere ING Seguros Generales S.A. y, en 2016, la Compañía de Seguros Generales Penta Security S.A.

En 2024, el Grupo Talanx, en Chile desde 2008, adquiere Liberty Compañía de Seguros Generales, que luego se fusiona con HDI Seguros, siendo Liberty la continuadora legal, bajo su nueva razón social, HDI Seguros S.A.

Hoy, la Compañía se encuentra en proceso de consolidación de esta fusión y se ha convertido en N° 1 en Seguros Generales de Chile y N° 2 en Latinoamérica.



## 2.3 Propiedad

(NCG 461 – 2.3)

### 2.3.1 Situación de control

(NCG 461 – 2.3.1)

HDI Seguros S.A. es controlada por Haftpflichtverband der Deutschen Industrie Versicherungsverein auf Gegenseitigkeit (HDI V.a. G.), sociedad constituida en Alemania, que no tiene personas naturales como beneficiarios finales ni está sujeta a sanciones. Sus miembros no cuentan con un acuerdo de actuación conjunta y ningún participante del Consejo Ejecutivo es una persona políticamente expuesta o una figura pública que desempeñe una función política en organizaciones internacionales.

HDI V.a. G. posee una participación de aproximadamente el 79,04% de Talanx A.G. A su vez, Talanx A.G. es propietaria del 100% de las acciones de HDI International A.G., mientras que esta última es dueña del 100% de Saint Honore Iberia, S.L. Unipersonal.

Por otra parte, HDI International A.G. y Saint Honore Iberia, S.L. Unipersonal, participan con un 30,86% y 69,13%, respectivamente, de Inversiones HDI Limitada, sociedad que, al 31 de diciembre de 2025, es titular del 99,95% de las acciones en que se divide el capital de HDI Seguros S.A.

### 2.3.2 Cambios importantes en la propiedad o control

(NCG 461 – 2.3.2)

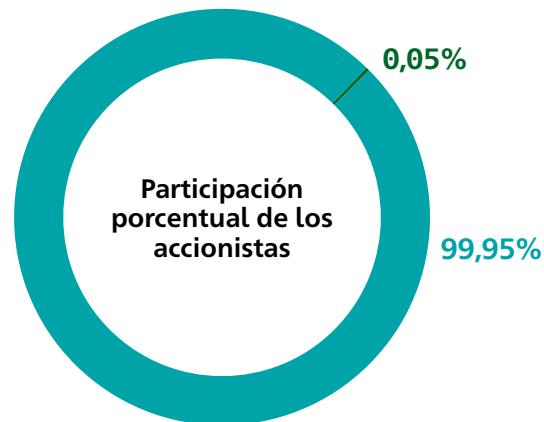
Durante el año 2025, no se registraron cambios importantes en la propiedad de HDI Seguros.



### 2.3.3 Identificación de socios o accionistas mayoritarios

(NCG 461 – 2.3.3)

- Controlador: HDI V.a. G.
- Accionistas mayoritarios: Inversiones HDI Limitada con el 99,95% de las acciones
- ADRs u otros certificados emitidos en el extranjero: no aplica
- Fondos de pensiones: no aplica
- Otros fondos: no aplica
- Otros accionistas: 695 accionistas que en total suman 0,05%



- Inversiones HDI Limitada
- Otros accionistas

### 2.3.4 Acciones, sus características y derechos

(NCG 461 – 2.3.4)

#### i. Descripción de las series de acciones

(NCG 461 – 2.3.4. i)

Todas las acciones en que se divide el capital de HDI Seguros son nominativas de una misma serie y sin valor nominal.

#### ii. Política de dividendos

(NCG 461 – 2.3.4.ii)

La Junta Ordinaria de Accionistas, celebrada el 16 de abril de 2025, acordó como política de dividendos una distribución anual a los accionistas de una suma no inferior al 30% de la utilidad líquida consolidada que arroje cada balance anual, en la medida que la buena marcha de los negocios y su propia conveniencia así lo permita y se cumpla con los requerimientos patrimoniales y de solvencia contemplados en la Ley N° 21.276, que modificó el DFL N° 251.

#### iii. Información estadística

(NCG 461 – 2.3.4.iii.a, 2.3.4.iii.b, 2.3.4.iii.c)

##### a. Dividendos

En la Junta Ordinaria de Accionistas del 16 de abril de 2025, se acordó distribuir el 100% de las utilidades del ejercicio terminado al 31 de diciembre de 2024, así como un dividendo con cargo a utilidades acumuladas, lo que significó realizar los siguientes pagos de dividendos en dinero el 29 de abril de 2025:

1. Dividendo definitivo mínimo obligatorio N° 2 por \$0,08925 por acción, equivalente a \$2.413.255.640 (30% de las utilidades).

2. Dividendo adicional N° 3 de \$0,20824 por acción, por un total de \$5.630.929.825.

3. Dividendo eventual N° 4, con cargo a utilidades acumuladas, de \$1,72540 por acción, por un total de \$46.655.814.535.

En tanto, en la Junta Extraordinaria de Accionistas del 17 de julio de 2025, se acordó distribuir el siguiente dividendo, pagado el 30 de julio de 2025:

1. Dividendo eventual N° 5, con cargo a utilidades acumuladas, por \$1,18341 por acción, por un monto de \$32.000.177.805.

En los tres ejercicios anteriores no se distribuyeron dividendos.

##### b. Transacciones en bolsas

HDI Seguros no cotiza sus acciones en bolsa.

##### c. Número de accionistas

El número total de accionistas registrados al término del período anual 2025 es de 696 accionistas, correspondiendo el 99,95% de las acciones a Inversiones HDI Limitada y el saldo distribuido entre 695 accionistas.

### 2.3.5 Otros valores

(NCG 461 – 2.3.5)

No aplica.



## 3. Gobierno Corporativo

3.1 Marco de gobernanza	12
3.2 Directorio	17
3.3 Comités del Directorio	22
3.4 Ejecutivos principales	24
3.5 Adherencia a códigos nacionales o internacionales	26
3.6 Gestión de riesgos	27
3.7 Relación con los grupos de interés y el público en general	33

## 3.1 Marco de gobernanza

(NCG 461 – 3.1)

### i. Buen funcionamiento del Gobierno Corporativo

(NCG 461 – 3.1.i)

La Política de Gobierno Corporativo de HDI Seguros incorpora los lineamientos sugeridos por la Norma de Carácter General N° 309 de la Comisión para el Mercado Financiero (CMF), cuya última actualización se realizó en diciembre de 2025. Además, se fundamenta en recomendaciones emitidas por la Asociación Internacional de Supervisores de Seguros (IAIS), la Organización para la Cooperación y el Desarrollo Económico (OCDE), el Banco Mundial y el Fondo Monetario Internacional.

Por otra parte, HDI International AG regula la estructura de gobernanza de HDI Seguros S.A. mediante guías que establecen lineamientos basados en las mejores prácticas internacionales.

El marco de gobernanza de HDI Seguros tiene como objetivo asegurar que todas las actividades se desarrollen de manera responsable y coherente con su propósito y valores, mediante una estrategia de negocios sostenible, con prácticas empresariales innovadoras, éticas y transparentes, y con la debida diligencia en la toma de decisiones. Este marco considera la priorización y mitigación de riesgos corporativos, la protección de los intereses de la empresa y la promoción del uso eficiente de los recursos, con el fin último de generar valor para los grupos de interés.

Complementariamente, nuestra Política de Gobierno Corporativo estructura los diferentes estamentos de la Compañía y sus funciones:

**1) Directorio:** nivel superior del Gobierno Corporativo, que define los roles, responsabilidades, procesos de toma de decisiones y delegación de funciones.

**2) Gerencia Corporativa:** constituida por Gerente General (CEO); Gerente Corporativo de Finanzas, Personas y Tecnología (CFO); Gerente Corporativo Comercial (CCO); Gerente Corporativo de Operaciones y Clientes (COO); y Gerente Corporativo Técnico (CTO), componen el Comité Ejecutivo en conjunto con un director. Se encarga de temas de desarrollo estratégico, recursos humanos, gobernabilidad, difusión, remuneraciones y ética y cumplimiento.

**3) Gerencias y Subgerencias:** cada una de las Gerencias Corporativas tiene bajo su dependencia Gerencias y Subgerencias.

Los integrantes de los estamentos señalados conforman diferentes comités internos que sesionan una vez al mes, que buscan garantizar y evaluar el buen funcionamiento tanto del Gobierno Corporativo como revisar el cumplimiento de los objetivos que tiene la Compañía. Estos comités también tienen como función analizar eventuales conflictos de interés y conductas de competencia leal, abordar los intereses de los principales stakeholders, promover y facilitar la innovación en cada área, reducir barreras organizacionales de cualquier tipo, integrar un enfoque de sostenibilidad dentro del negocio, entre otras.

Algunos de los comités de Gobierno Corporativo son:

- Comité Ejecutivo
- Comité de Cumplimiento
- Comité Comercial
- Comité de Operaciones y Clientes
- Comité Técnico
- Comité de Riesgo
- Comité de Sostenibilidad

## ii. Integración de la sostenibilidad en la estrategia empresarial

(NCG 461 – 3.1.ii)

HDI Seguros cuenta con un Comité de Sostenibilidad encargado de impulsar iniciativas que integren los criterios ESG (del inglés, Environmental, Social, and Governance, es decir, ambientales, sociales y de gobernanza), así como de promover el cumplimiento de la normativa vigente, tanto local como internacional, en materias de sostenibilidad. Asimismo, este equipo incorpora en su gestión el marco de los Objetivos de Desarrollo Sostenible (ODS), orientando acciones que contribuyan al desarrollo sostenible y generen un impacto positivo en nuestro entorno. El Comité de Sostenibilidad sesiona trimestralmente e informa al directorio una vez al semestre.

Además, se han establecido el Estándar de Sostenibilidad y el Estándar de Inclusión Laboral, documentos que definen los lineamientos y principios que orientan nuestra actuación en estas materias.

Contamos con cinco pilares estratégicos que guían nuestras acciones y nos permiten avanzar de manera consistente en nuestro camino hacia la sostenibilidad.



**Carbono Neutral**  
Contribuimos a reducir la Huella de Carbono.



**Suscripción Responsable**  
Consideramos el factor de sostenibilidad dentro de nuestras oportunidades de negocio.



**Inversión Responsable**  
Consideramos factores ambientales, sociales y de gobernanza al momento de realizar inversiones.



**Social**  
Promovemos iniciativas orientadas a fomentar la formación y el cuidado de los grupos de interés.



**Gobierno Corporativo**  
Buscamos que nuestras acciones sean éticas, transparentes y responsables para ser una organización confiable para nuestros grupos de interés.

### iii. Gestión de conflictos de interés y prevención de ilícitos (NCG 461 – 3.1.iii)

HDI Seguros realiza capacitaciones anuales dirigidas a todas las personas que trabajan en la Compañía, con el objetivo de fortalecer la comprensión y gestión de materias relacionadas con los conflictos de interés, la libre competencia, la prevención del lavado de activos, el financiamiento del terrorismo y la corrupción, entre otras temáticas clave.

Asimismo, contamos con una robusta gobernanza documental que regula estas materias y orienta nuestro actuar ético y responsable. Entre los principales documentos se encuentran:

- Política de Cumplimiento
- Código de Conducta
- Modelo de Prevención de Delitos
- Política de Gobierno Corporativo
- Código de Conducta de Proveedores
- Política de Proveedores
- Reglamento de Prevención, Detección y Tratamiento de delitos de LA/FT
- Estándar sobre Conflictos de Interés
- Estándar de Interacción con funcionarios públicos
- Estándar de Libre Competencia
- Estándar sobre entrega y/o aceptación de regalos e invitaciones

En estas directrices se establece cómo los colaboradores y terceros (incluidos proveedores y socios estratégicos) deben identificar, declarar y gestionar situaciones reales o potenciales de conflicto de interés, así como los mecanismos con los que HDI Seguros aborda estas situaciones mediante planes de acción efectivos.

Adicionalmente, todos los trabajadores deben presentar anualmente una declaración formal de conflicto de interés, cuyos resultados son analizados por el área de Cumplimiento para adoptar las medidas pertinentes a tiempo.

También se regulan y sensibilizan aquellas conductas que pudieran constituir infracciones a la libre competencia, así como las medidas preventivas asociadas al delito de cohecho, especialmente en el marco de reuniones o interacciones con funcionarios públicos.

Para la prevención del lavado de activos y del financiamiento del terrorismo, HDI Seguros cuenta con un curso especializado en la normativa local, junto con controles diseñados para asegurar el cumplimiento de las exigencias de la Unidad de Análisis Financiero (UAF). Todas estas materias se encuentran identificadas y gestionadas dentro de las matrices de riesgo del área de Cumplimiento y del Modelo de Prevención del Delito.

Los controles asociados son testeados y evaluados por un tercero independiente como parte de la verificación de la efectividad del Modelo de Prevención del Delito, y están incluidos en los cursos obligatorios para todos los colaboradores.

En cuanto a terceros, HDI Seguros gestiona la prevención de estas conductas mediante el Código de Conducta para Socios Comerciales del Grupo Talanx, exigido a todos los proveedores, y a través de la firma y adhesión a la declaración de la Ley N° 20.393, que garantiza su compromiso con el Modelo de Prevención del Delito, la prohibición de incurrir en estas conductas y el uso adecuado del canal de denuncias, entre otros compromisos.

### iv. Identificación y relación con *stakeholders* (NCG 461 – 3.1.iv)

HDI Seguros reconoce como grupos de interés a las personas que trabajan en la Compañía, sindicatos, clientes, proveedores, intermediarios, autoridades y organismos reguladores, además de los accionistas y el Grupo Talanx. La relación con cada uno se desarrolla a través de las actividades propias de la operación, buscando responder a sus necesidades y gestionar los impactos que generan nuestras acciones.

- Personas de la Compañía: apoyo a su desarrollo, bienestar y un entorno laboral seguro.
- Sindicatos: diálogo formal y permanente sobre temas laborales.
- Clientes: impulso permanente de la mejora continua en la experiencia de servicio, junto con una gestión oportuna de siniestros.
- Proveedores e intermediarios: coordinación y estándares claros para asegurar continuidad operativa.
- Autoridades y reguladores: cumplimiento normativo y reportes oportunos.
- Accionistas y Grupo Talanx: comunicación transparente y gestión responsable del negocio.

#### v. Fomento de innovación e inversión en I+D (NCG 461 –3.1.v)

Como parte del Grupo Talanx, HDI Seguros cuenta con el equipo Best Practices Lab, que se encarga de conectar a todas las organizaciones del grupo para compartir las mejores prácticas desarrolladas en diferentes materias, como inteligencia artificial, transformación digital, tecnologías de la información y otra, impulsando la innovación de manera transversal.

A su vez, la Compañía posee un Centro de Excelencia Analítico donde participan todas las áreas de la organización, promoviendo la innovación y la descentralización de los desarrollos que tienen un impacto en las diferentes unidades de negocio. Esto conlleva inversiones en entrenamiento técnico y no técnico, así como la realización de subcomités mensuales para hacer seguimientos a los diferentes proyectos.

- Estándar sobre Conflictos de Interés
- Estándar de Interacción con funcionarios Públicos
- Estándar de Libre Competencia

#### vi. Detección y mitigación de barreras organizacionales (NCG 461 –3.1.vi)


HDI Seguros cuenta con un Estándar de Inclusión Laboral que establece que los procesos de reclutamiento, selección y desarrollo se realicen con base en competencias, evitando cualquier tipo de discriminación arbitraria por género, edad, nacionalidad, orientación sexual, identidad de género, discapacidad u otras condiciones protegidas por la ley.

Algunas de las principales medidas son:

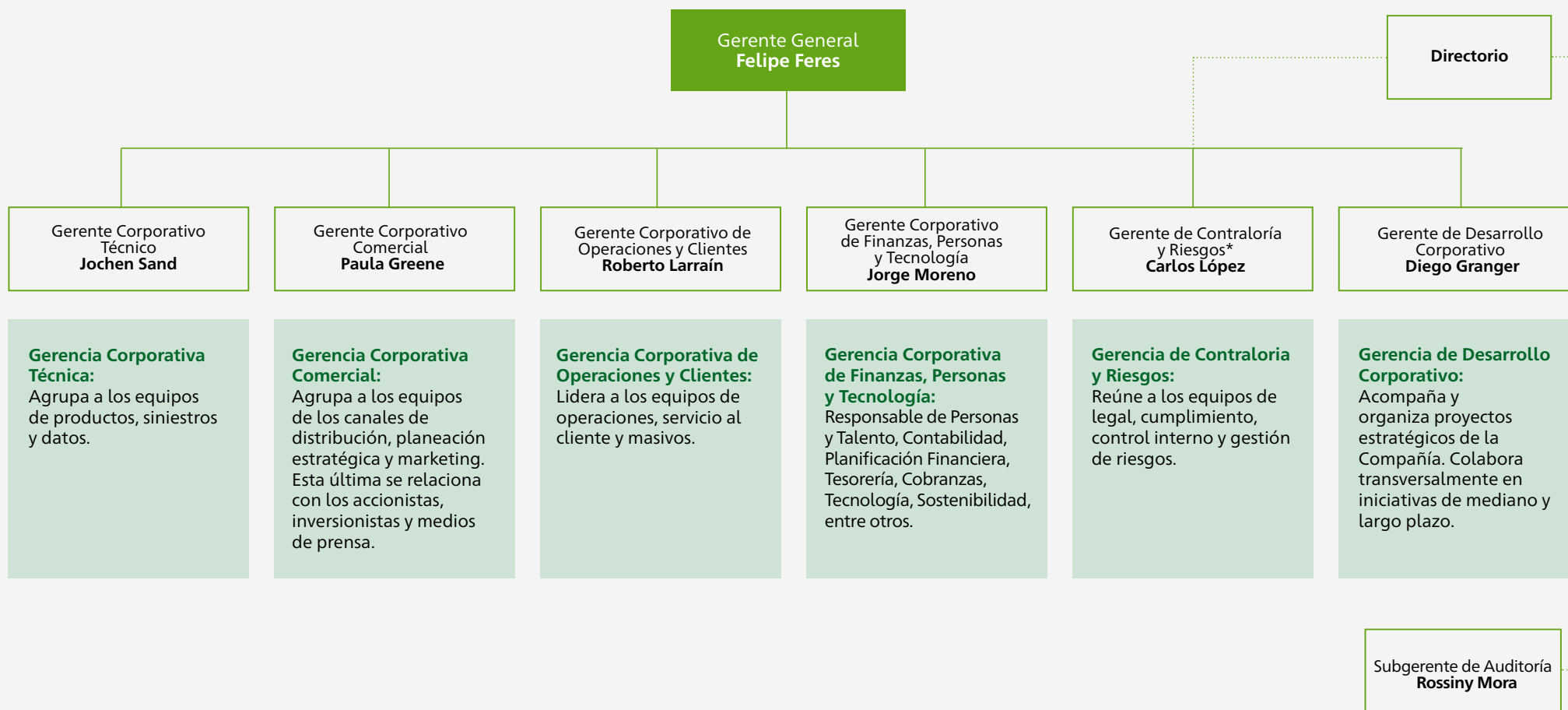
- Diagnóstico organizacional: su objetivo es conocer el estado de las personas con discapacidad en la Compañía, identificando las distintas barreras existentes para desarrollar los planes de acción que correspondan.
- Acompañamiento para las personas con discapacidad que se encuentran trabajando en la Compañía.
- Capacitación: en el Plan de Formación Anual, incorporamos de manera permanente cursos y charlas a todas las personas que trabajan en HDI Seguros, para potenciar las habilidades interpersonales de manera transversal, previniendo prejuicios.

#### vii. Reconocimiento y conservación de la diversidad en la empresa (NCG 461 – 3.1.vii)

En el Estándar de Inclusión Laboral, se establece que se incorporará como talento a toda persona que cumpla con las competencias requeridas para un cargo de manera inclusiva, sin distinción de condiciones personales, garantizando el respeto e igualdad en todo el proceso. Asimismo, se busca garantizar la igualdad de acceso en todos los procesos de Reclutamiento y Selección, adaptándose, según las distintas necesidades de todas las personas.



## Organigrama de la Compañía



\*Durante el año 2026, se registró un cambio en el cargo de Gerente de Contraloría y Riesgos, asumiendo Andrea Acevedo.

## 3.2 Directorio

(NCG 461 – 3.2)

### i. Identificación del Directorio

(NCG 461 – 3.2.i)

El Directorio de HDI Seguros está compuesto por cinco miembros que permanecen tres años en sus cargos y pueden ser reelegidos indefinidamente. Todos son directores titulares, no hay directores suplentes ni independientes. Los integrantes del Directorio, al 31 de diciembre de 2025, fueron elegidos en la Junta Ordinaria de Accionistas celebrada el 24 de abril de 2024.

#### Miembros del Directorio (al 31 de diciembre de 2025)\*

Cargo	Nombre	Profesión
Presidente del Directorio	Nicolas Masjuan Martelli	Ingeniero Industrial y Economista
Vicepresidente del Directorio	Joaquín Pastor Ruiz	Abogado
Director	Joaquín García de Solminihac	Ingeniero Civil Industrial
Director	Karina von Baer Jahn	Ingeniero Agrónomo
Director	Francisco Mozó Díaz	Ingeniero Comercial

\*Durante el año 2026, se produjo un cambio en la composición del Directorio, designándose a María Aurora Llana Menéndez en reemplazo del director Francisco Mozó Díaz.

### ii. Ingresos de los miembros del Directorio

(NCG 461 – 3.2.ii)

La Junta Ordinaria de Accionistas, celebrada el 16 de abril de 2025, aprobó que los directores no percibieron remuneraciones durante el ejercicio 2025 (por concepto de dieta en su calidad de directores).

### iii. Política y gastos en asesorías del Directorio

(NCG 461 – 3.2.iii)

La Compañía no cuenta con una política formal específica para la contratación de expertos externos por parte del Directorio. Sin embargo, de acuerdo con lo establecido en la Política de Gobierno Corporativo, el Directorio se encuentra facultado para solicitar, cuando lo estime necesario, la contratación de asesores externos independientes que apoyen su labor en materias contables, financieras, actuariales, legales, regulatorias, de gestión de riesgos u otras áreas relevantes para el adecuado cumplimiento de sus funciones.

Esta facultad puede ejercerla directamente el Directorio o bien los Comités a los cuales se han delegado determinadas materias, considerando criterios de idoneidad técnica, independencia y ausencia de conflictos de interés, en concordancia con el marco de gobierno corporativo y las normas internas de conducta y cumplimiento vigentes.

Durante 2025, no se contrataron servicios de asesoría por el Directorio.

Respecto de la firma auditora encargada de la auditoría de los estados financieros, su designación es aprobada por la Junta Ordinaria de Accionistas, y el presupuesto asociado a dichos servicios no es gestionado por el Directorio, por lo que no resulta aplicable informar contrataciones adicionales de asesorías distintas a la auditoría externa.

**iv. Matriz de competencias del Directorio**  
(NCG 461 – 3.2.iv)

Directores	Conocimientos	Habilidades	Experiencia
<b>Nicolás Masjuan</b>	<ul style="list-style-type: none"> <li>• Inversiones</li> <li>• Suscripción</li> <li>• Contabilidad y Reporting</li> <li>• Gestión de Riesgo</li> </ul>	<ul style="list-style-type: none"> <li>• Liderazgo</li> <li>• Estrategia</li> </ul>	<ul style="list-style-type: none"> <li>• Industria financiera</li> <li>• Industria aseguradora</li> </ul>
<b>Joaquín Pastor</b>	<ul style="list-style-type: none"> <li>• Suscripción</li> <li>• Contabilidad y Reporting</li> <li>• Gestión de Riesgo</li> <li>• Cumplimiento</li> </ul>	<ul style="list-style-type: none"> <li>• Liderazgo</li> <li>• Estrategia</li> </ul>	<ul style="list-style-type: none"> <li>• Industria aseguradora</li> </ul>
<b>Joaquín García de Solminihac</b>	<ul style="list-style-type: none"> <li>• Inversiones</li> <li>• Contabilidad y Reporting</li> <li>• Gestión de Riesgo</li> </ul>	<ul style="list-style-type: none"> <li>• Liderazgo</li> <li>• Estrategia</li> </ul>	<ul style="list-style-type: none"> <li>• Industria financiera</li> <li>• Industria aseguradora</li> </ul>
<b>Karina Von Baer</b>	<ul style="list-style-type: none"> <li>• Inversiones</li> <li>• Contabilidad y Reporting</li> <li>• Gestión de Riesgo</li> </ul>	<ul style="list-style-type: none"> <li>• Liderazgo</li> <li>• Estrategia</li> </ul>	<ul style="list-style-type: none"> <li>• Industria agrícola y agroindustrial</li> </ul>
<b>Francisco Mozó</b>	<ul style="list-style-type: none"> <li>• Inversiones</li> <li>• Contabilidad y Reporting</li> </ul>	<ul style="list-style-type: none"> <li>• Liderazgo</li> <li>• Estrategia</li> </ul>	<ul style="list-style-type: none"> <li>• Industria financiera</li> <li>• Industria aseguradora</li> </ul>

**v. Proceso de integración al Directorio**  
(NCG 461 – 3.2.v)

Cada vez que se integra un nuevo miembro al Directorio, se le incorpora en un proceso de inducción, cuyo objetivo es entregar conocimiento respecto de la empresa en un período máximo de seis meses. Entre los temas que se le entregan al nuevo director, están: estructura, cultura organizacional, sistema de gestión de riesgos y estrategia corporativa.

La responsabilidad de coordinar y/o ejecutar la inducción recae en la Gerencia de Contraloría y Riesgo.

**vi. Frecuencia y contenido de reuniones estratégicas**  
(NCG 461 – 3.2.vi)

De acuerdo con lo definido en la Política de Gobierno Corporativo, la periodicidad de los comités tanto para auditoría y riesgo es mensual y para sostenibilidad es trimestral. En estas instancias participan ejecutivos principales, tales como Gerente General, Gerentes Corporativos y al menos un miembro directivo.

Los principales temas tratados se encuentran definidos en la Política de Gobierno Corporativo, Estrategia de Gestión de Riesgo, Política de Auditoría y Política de Sostenibilidad, las cuales son aprobadas anualmente por el Directorio de la Compañía.

El Directorio se reúne con los auditores externos responsables de los Estados Financieros dos veces en el año.

**vii. Reporte de asuntos ambientales y sociales**  
(NCG 461 – 3.2.vii)

Las materias sociales y ambientales se presentan de forma trimestral en el Comité de Sostenibilidad, en que participan miembros del Comité Ejecutivo y un director. Por otra parte, de forma semestral, se presentan al Directorio los temas tratados en el Comité de Sostenibilidad.

**viii. Visitas a dependencias por parte del Directorio**  
(NCG 461 – 3.2.viii)

Los directores realizan visitas de forma trimestral a las instalaciones de HDI Seguros S.A. En dichas ocasiones, participan en sesiones presenciales del Directorio, así como en otras instancias relevantes, como la Planificación Estratégica.

**ix. Evaluación y mejora del desempeño del Directorio**  
(NCG 461 – 3.2.ix.a, 3.2.ix.b, 3.2.ix.c)

Para evaluar el nivel técnico de los directores, anualmente se aplica un cuestionario de autoevaluación. Las áreas de conocimiento que se evalúan de forma anual son las siguientes:

- Inversiones.
- Suscripción.
- Contabilidad y reportería.
- Gestión de riesgo.
- Cumplimiento.

No se considera la eventual contratación de asesorías externas.

**x. Directrices para sesiones del Directorio**  
(NCG 461 – 3.2.x)

El Directorio celebra sus sesiones ordinarias de forma mensual, con una duración de dos horas. Las sesiones son calendarizadas en el mes de diciembre por la Gerencia General.

Adicionalmente, la Compañía, a través de la Política de Gobierno Corporativo, establece los lineamientos del Directorio como, por ejemplo, definición de roles, responsabilidades, procesos de toma de decisiones, delegación de funciones y periodicidad.

**xi. Política de respuesta y continuidad**  
(NCG 461 – 3.2.xi)

La Compañía cuenta con una Política de Continuidad de Negocio, que contiene un componente estratégico, así como una metodología para implementar el conjunto de planes de continuidad de HDI Seguros y guiar al personal ejecutivo, técnico y administrativo en la recuperación de los servicios a los clientes y personas, ante eventos que lo requieran.

Esta Política es aprobada anualmente por el Directorio.

## xii. Sistema de información del Directorio (NCG 461 – 3.2.xii.a, 3.2.xii.b, 3.2.xii.c, 3.2.xii.d)

### a. Acceso a actas y documentos

El sistema de administración de las actas del Directorio de HDI Seguros es responsabilidad del Gerente de Contraloría y Riesgo. Este sistema consiste en documentar las actas en cada sesión –bajo los lineamientos establecidos en la Política de Gobierno Corporativo, es decir, conforme a los temas presentados en los distintos comités–, administrarlas y mantenerlas a disposición de los directores en la plataforma dispuesta para ello.

### b. Disponibilidad de minutas y antecedentes

Todas las presentaciones del Directorio son compartidas a los directores con una anticipación a las sesiones de entre uno y tres días, a través de la plataforma dispuesta para ello.

### c. Sistema de canal de denuncias

El Grupo Talanx cuenta con un canal de denuncias BKMS, que es puesto a disposición por HDI Seguros a través de la página web de la compañía ([www.hdi.cl](http://www.hdi.cl)) para todos los usuarios. Este ofrece la oportunidad de informar sobre determinadas infracciones graves de la ley de forma anónima, si así lo desean.

### d. Consulta posterior de las actas

Las actas de Directorio se dejan disponibles en la plataforma una vez firmadas por todos los directores en DocuSign.



### xiii. Conformación del Directorio

(NCG 461 – 3.2.xiii.a, 3.2.xiii.b, 3.2.xiii.c, 3.2.xiii.d, 3.2.xiii.e, 3.2.xiii.f)

#### Número de directores separados por hombres y mujeres



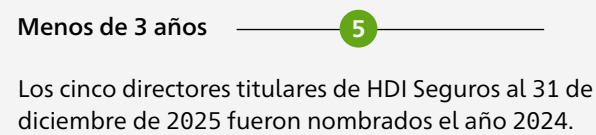
#### Número de directores por nacionalidad



#### Número de directores según rango de edad



#### Número de directores por antigüedad en la organización



#### Número de directores en situación de discapacidad

No se registran directores con discapacidad.

#### Brecha salarial por sexo

No se presentan brechas, dado que en HDI Seguros no existen remuneraciones para los directores.

## 3.3 Comités del Directorio

(NCG 461 – 3.3. i, 3.3. ii, 3.3.iii,3.3.iv, 3.3.v, 3.3. vi, 3.3.vii)

### Comités de Gobierno Corporativo

#### Comité Ejecutivo

Aborda materias clave para la gestión y desarrollo de la Compañía, incluyendo estrategia, personas, gobernabilidad, difusión, remuneraciones, ética y cumplimiento. Además, decide la aprobación o rechazo de siniestros en conflicto.

#### Comité Técnico

Supervisa la gestión técnica del negocio, define políticas de negocio y revisa ventas, siniestralidad, resultados y desempeño por línea. Evalúa nuevos productos y mejoras, analiza cúmulos de terremoto, supervisa la adhesión a políticas de reaseguro y decide sobre siniestros en conflicto.

#### Comité Técnico de Reservas

Revisa riesgos asociados a reservas técnicas y asegura que su gestión cumpla con la política interna de reservas y la normativa vigente, velando por la suficiencia y solidez de las reservas.

#### Comité de Operaciones y Clientes

Supervisa indemnizaciones y recuperos de siniestros de vehículos, gestiona costos asociados y controla la calidad de emisión de pólizas. Revisa estrategias de venta digital, indicadores de cobranza e incobrabilidad, y monitorea satisfacción de clientes, reclamos, niveles de servicio y demás indicadores operacionales mensuales.

#### Comité Comercial

Define la estrategia comercial para todos los canales (excepto el digital), establece políticas para dealers y masivos, elabora el plan comercial y revisa su cumplimiento. Da seguimiento a las actividades comerciales para asegurar su alineación con la estrategia corporativa.

#### Comité de Inversiones

Supervisa la gestión de inversiones, buscando maximizar la rentabilidad en el largo plazo dentro de los límites de la casa matriz, la política de inversiones y la normativa local. Asegura el cumplimiento de los límites y restricciones aplicables.

#### Comité de Auditoría

Fortalece e independiza la función de Auditoría Interna y actúa como nexo con auditores externos y el Directorio. Revisa resultados de auditorías internas y externas, evalúa control interno y sistemas de información, investiga conflictos de interés, fraudes y situaciones sospechosas. Define y supervisa el plan anual de auditoría, monitorea la gestión de riesgos y reporta mensualmente al Directorio.

#### Comité de Auditoría Trimestral

Informa periódicamente al Directorio sobre la gestión de la Compañía y refuerza la independencia de Auditoría Interna, promoviendo buenas prácticas de control y gobierno corporativo.

#### Comité de Riesgo

Define políticas y estrategias de gestión de riesgos y supervisa el proceso completo, herramientas y controles asociados. También monitorea los requerimientos y observaciones de la CMF, verificando su adecuado cumplimiento.

#### Comité de Cumplimiento

Supervisa el cumplimiento normativo, la implementación del modelo de prevención de delitos y la gestión de lavado de activos y financiamiento del terrorismo, garantizando controles alineados a la regulación y mejores prácticas.

#### Comité de Cumplimiento Trimestral

Monitorea el avance e implementación del nuevo modelo de prevención de delitos, revisando la ejecución y efectividad de los planes de acción asociados.

#### Comité de Talento y Remuneraciones

Define políticas de compensación de los altos ejecutivos y establece remuneraciones y beneficios de la Gerencia Corporativa, resguardando alineación estratégica y competitividad de mercado.

#### Comité de Transformación Digital

Establece lineamientos estratégicos de innovación y promueve iniciativas que impulsen modernización, eficiencia y competitividad, identificando oportunidades y soluciones que agreguen valor.

#### Comité de Sostenibilidad

Define y supervisa la estrategia de sostenibilidad, alineada a los siete ODS priorizados por el Grupo Talanx, y evalúa el cumplimiento de la normativa chilena aplicable en esta materia.

## Directores vigentes al cierre de 2024 y 2025

Comité Gobierno	Nombre Director	Periodicidad
Comité Ejecutivo	Nicolás Masjuan Joaquín Pastor	Mensual
Comité Técnico	Joaquín García	Mensual
Comité Técnico de reservas	Joaquín Pastor	Trimestral
Comité de Operaciones y Clientes	Joaquín García	Mensual
Comité Comercial	Joaquín Pastor	Mensual
Comité de Inversiones	Francisco Mozó	Mensual
Comité de Auditoría	Joaquín Pastor	Mensual
Comité de Auditoría Trimestral	Francisco Mozó Joaquín Pastor Karina Von Baer	Trimestral
Comité de Riesgo	Joaquín Pastor	Mensual
Comité de Cumplimiento	Joaquín Pastor	Mensual
Comité de Cumplimiento Trimestral	Joaquín Pastor Francisco Mozó	Trimestral
Comité de Transformación Digital	Karina Von Baer	Mensual
Comité de Sostenibilidad	Karina Von Baer	Trimestral
Comité de Remuneraciones y Talento	Nicolás Masjuan	A requerimiento

- No se considera la contratación de asesorías externas por parte de los Comités.
- Los mencionados comités no incurrieron en gastos el año 2025.
- Los directores no perciben remuneraciones por sus labores en los Comités.
- Considerando el patrimonio y la participación accionaria, HDI Seguros no cuenta con un director independiente ni con un Comité de Directores al que se refiere el artículo 50 bis de la Ley sobre Sociedades Anónimas.



## 3.4 Ejecutivos principales

(NCG 461 – 3.4.i, 3.4.ii, 3.4.iii, 3.4.iv)

### i. Cargo, nombre, RUT, profesión y fecha desde la cual desempeña el cargo cada uno de ellos

RUT	Nombre	Cargo	Fecha desde que desempeña el cargo	Profesión
10.847.428-9	Felipe Andrés Feres Serrano	Gerente General	01-08-2018	Ingeniera Civil Industrial
13.046.908-6	Paula Greene González	Gerente Corporativo Comercial	01-04-2024	Ingeniera Comercial
15.725.658-0	Roberto Jaime Larraín Yáñez	Gerente Corporativo de Operaciones y Clientes	08-10-2018	Ingeniero Comercial
15.959.755-5	Jorge Ignacio Moreno Paiva	Gerente Corporativo de Finanzas, Personas y Tecnología	01-04-2018	Ingeniero Civil Industrial
21.372.266-2	Jochen Sand	Gerente Corporativo Técnico	12-04-2019	Bachelor of Arts in European Economic Studies
10.749.184-8	Cristian Rodrigo Aldayuz González	Gerente Canal Tradicional RM y Kontakto	01-09-2025	Técnico en Seguros
12.365.754-3	Lorena Alejandra Arroyo Mora	Gerente de Convenios	01-01-2017	Ingeniera Comercial
10.879.752-5	Paula Andrea Castillo Sánchez	Gerente de Personas y Talento	01-03-2024	Periodista
8.403.483-5	Andrés Humberto Contador Kruger	Gerente de Siniestros Ramos Varios	01-05-2024	Ingeniero Civil Industrial
18.396.170-5	Juan Diego Covarrubias Ross	Gerente de Finanzas y Estrategia	01-09-2020	Ingeniero Comercial
26.905.660-6	Luiz Alves de Carvalho Neto	Gerente de Servicio al Cliente e Intermediarios	01-10-2024	Ingeniero Comercial
10.608.974-4	Carmen Luz de la Carrera de la Barrera	Gerente Legal	01-08-2015	Abogado
16.836.501-2	Óscar Eduardo Encina Acevedo	Gerente de Operaciones y Producción	01-05-2024	Ingeniero Civil Industrial
17.697.783-3	Diego Manuel Granger Melis	Gerente de Desarrollo Corporativo	01-11-2023	Ingeniero Civil Industrial
7.840.090-0	Cristián Alejandro Klingenberg Andrade	Gerente de Riesgos Agroforestales y Acuícolas	01-01-2017	Ingeniero Agrónomo
21.560.096-3	Eddy Ramón Lima Peralta	Gerente de Tecnología	01-04-2021	Ingeniero en Ejecución

RUT	Nombre	Cargo	Fecha desde que desempeña el cargo	Profesión
14.294.767-6	Carlos Enrique López Ruiz	Gerente de Contraloría y Riesgo	01-05-2019	Contador Auditor
14.005.051-2	Geraldine Marie Mc Vey Bravo	Gerente de Garantía y Fianza	01-05-2017	Ingeniera Comercial
13.193.167-0	Gonzalo Andrés Morán Carlevarino	Gerente Canal Tradicional Sucursales	01-01-2019	Abogado
13.350.769-8	Karin Marianela Muñoz Bravo	Gerente de Operaciones Financieras	01-04-2024	Ingeniera Civil Industrial
15.995.114-6	Sebastián Alejandro Núñez Aceitón	Gerente de Siniestros de Vehículos	01-04-2024	Ingeniero Civil Industrial
16.014.292-8	Constance Marie Puelma Díaz	Gerente Banca Seguros y Masivos	01-11-2024	Periodista
25.455.826-5	Lizbeth Lisvic Romero Sánchez	Gerente de Reservas y Reaseguros	01-09-2024	Licenciada en Ciencias
15.384.626-k	Cristóbal Andrés Sainz Manhood	Gerente de Productos Ramos Varios	01-06-2024	Ingeniero Civil Electrónico
14.166.540-5	Camilo Andrés Torres Valenzuela	Gerente de Productos Vehículos	01-05-2024	Ingeniero Civil Industrial
15.639.536-6	Iván Alejandro Urrutia Lutz	Gerente de Planeación, Inteligencia y Proyectos Comerciales	01-09-2024	Ingeniero Civil Industrial

\* Las fechas indicadas consideran los cargos desempeñados antes de la toma de control de Liberty por el Grupo Talanx (1 de marzo de 2024) y/o antes de la aprobación de la fusión con la antigua HDI Seguros (1 de noviembre de 2024). Tras la fusión, dichos cargos se entienden consolidados en la continuadora legal, actualmente denominada HDI Seguros S.A.

## ii. Remuneraciones percibidas por los ejecutivos principales

Periodo	Remuneración total
2024	\$ 4.725.288.517
2025	\$ 5.460.646.918

Para el cálculo de las remuneraciones, se consideró también a los Subgerentes.

## iii. Planes de compensación o beneficios especiales dirigidos a sus ejecutivos principales

La entidad no cuenta con planes de compensación o beneficios especiales dirigidos a los ejecutivos principales.

## iv. Porcentaje de participación en la propiedad del emisor que posean cada uno de los ejecutivos principales y directores de la sociedad

Los directores y ejecutivos principales no mantienen participación en la propiedad del emisor.

## 3.5 Adherencia a códigos nacionales o internacionales

(NCG 461 – 3.5)

HDI Seguros S.A. cuenta con una Política de Gobierno Corporativo que acoge los lineamientos sugeridos por la Norma de Carácter General N° 309 establecida por la Comisión para el Mercado Financiero (CMF), y cuya última actualización se realizó en diciembre del 2025.

Esta se basa en recomendaciones internacionales de la Asociación Internacional de Supervisores de Seguros (IAIS), la Organización para la Cooperación y Desarrollo Económico (OCDE), el Banco Mundial (BM) y el Fondo Monetario Internacional (FMI).

Por otro lado, HDI International AG, a través de guías, regula la estructura de gobernanza de HDI Seguros S.A., según un grupo de lineamientos de las mejores prácticas.

En cuanto al Código de Conducta, HDI Seguros adhiere al que establece la casa matriz, donde se regulan los principios y reglas más importantes aplicables a todas las personas, miembros del Directorio y proveedores de la Compañía.

El objetivo de este código es explicar a las personas las exigencias jurídicas y de conducta básicas que deben cumplir en el marco de su actividad ejercida para las respectivas sociedades del grupo y para determinar mejor sus obligaciones resultantes de los respectivos contratos de trabajo y/o servicios.



## 3.6 Gestión de Riesgos

(NCG 461 – 3.6)

### i. Directrices sobre la gestión de riesgos

(NCG 461 – 3.6.i)

HDI Seguros, en cumplimiento de la NCG 325 del 29 de noviembre de 2011, ha establecido la Estrategia de Gestión de Riesgo, cuya última actualización y aprobación por el Directorio fue el 29 de julio de 2025.

Esta estrategia evalúa los tipos de riesgos y los categoriza según:

- Mercado
- Crédito
- Liquidez
- Técnico
- Operacional
- Estratégico
- Reputacional
- Suscripción
- Legal
- Sostenibilidad, según el criterio ESG.

Asimismo, dentro del Estándar de Sostenibilidad, la Compañía define que, en el apetito del Grupo Talanx, se considera el compromiso con contribuir a los ODS de las Naciones Unidas.

### ii. Riesgos y oportunidades estratégicas

(NCG 461 – 3.6.ii.a, 3.6.ii.b, 3.6.ii.c, 3.6.ii.d, 3.6.ii.e)

HDI Seguros S.A. está expuesta al riesgo de sufrir sanciones legales o normativas, pérdidas financieras materiales o pérdida de reputación como resultado de incumplir leyes, regulaciones, normas estándares de autorregulación de la organización, y códigos de conducta aplicables a sus actividades. Por este motivo, la Compañía cuenta con directrices, establecidas en la Estrategia de Gestión de Riesgos y sus documentos compensatorios aprobados por el Comité de Riesgo, en cumplimiento de las normativas locales establecidas por el regulador, donde el objetivo principal es:

- Definir apetito de riesgo.
- Delegar responsabilidades para la implementación del Sistema de Gestión de Riesgos.
- Combinación de aspectos cuantitativos y cualitativos.
- Establecer marco de identificación de riesgos cualitativos y de un proceso continuo de evaluación cuantitativa.
- Retroalimentar al Directorio sobre el perfil de riesgo, a través de informes periódicos.

#### a. Riesgos y oportunidades inherentes y de Cambio Climático

La Compañía documenta la Gestión de Riesgos Operacional en la Matriz de Riesgo, donde son clasificados de acuerdo con la categoría e impacto definido para cada riesgo, como compañías relacionadas, proveedores, riesgo de ESG, riesgo de mercado, liquidez, entre otras. Además, dentro de la matriz se implementa el apetito de riesgo establecido en

la Estrategia de Gestión de Riesgos, donde se identifican principalmente planes de acción para mitigar riesgos que puedan impactar a corto, mediano o largo plazo.

#### b. Riesgos de seguridad de la información

Con respecto al riesgo de seguridad de la información, la Compañía cuenta con una Política de Ciberseguridad y Seguridad de la Información, cuyo objetivo es dar a conocer las directrices, procesos y procedimientos aplicables para la utilización segura de los activos de información. Dicha política aplica a todos los empleados directos y temporales, contratistas, socios de negocio, proveedores y clientes con acceso a activos de información de HDI Seguros. El Programa de Seguridad de la Información y Ciberseguridad incluye componentes orientados a aumentar periódicamente el grado de conciencia, capacitación y educación de los usuarios respecto de sus responsabilidades en estas materias, con el fin de resguardar la confidencialidad, integridad y disponibilidad de información.

#### c. Riesgos relativos a la libre competencia

La Compañía cuenta con un Código de Conducta, una Política de Cumplimiento y un Estándar de Libre Competencia, que establece regulaciones en materia de libre competencia. Su objetivo principal es proteger la libre competencia, prevenir los perjuicios causados por los acuerdos anticompetitivos, así como el abuso de poder de mercado y las concentraciones dominantes en este.

#### d. Riesgos referentes a la salud y seguridad de los consumidores

Algunos de los bienes que HDI Seguros asegura, pueden implicar riesgos de seguridad y bienestar de los asegurados y terceros. Estos riesgos se relacionan principalmente con los comportamientos de uso, conducción y operación de dichos bienes.

Para mitigar esta exposición, La Compañía impulsa iniciativas orientadas a fortalecer la conducción responsable, el autocuidado y el uso seguro de los bienes asegurados. Estas acciones incluyen campañas preventivas, recomendaciones de seguridad operacional y actividades de educación vial en segmentos donde la siniestralidad puede verse influida por la conducta de los usuarios.

#### e. Otros riesgos y oportunidades

Entre los otros riesgos que se contemplan están los riesgos de sostenibilidad. La Compañía cuenta con una Estrategia de Gestión de Riesgos que establece cómo se enfrentan los riesgos operacionales y los devenidos de estos. A partir de ello, se elabora una Matriz de Riesgo, donde se clasifican de acuerdo con su probabilidad de generar impacto de acuerdo con el Criterio ESG, y se revisan periódicamente.

HDI Seguros estableció, a su vez, el Comité de Sostenibilidad, cuya función es liderar la ejecución y seguimiento de los planes de acción con el objetivo de cumplir con lineamientos de HDI International y del Grupo Talanx por medio de la implementación de la Estrategia antes mencionada, y realizar el seguimiento del avance de esos planes.



### iii. Procedimientos para identificación y priorización de riesgos (NCG 461 – 3.6.iii)

El apetito de riesgo aprobado por el Directorio evalúa cómo la Compañía realiza la identificación, actualización y medición de los riesgos, determinando si alguno puede ser significativamente más importante para el negocio. Dentro del apetito de HDI Seguros, se define la importancia de eventuales cambios regulatorios y/o legislativos, con el fin de efectuar un monitoreo constante.

### iv. Rol del Directorio en la gestión de riesgos (NCG 461 – 3.6.iv)

El Directorio define los roles, responsabilidades, procesos para la toma de decisiones y delegación de funciones de cada unidad, incluyendo las funciones de control y administración de riesgo, auditoría interna, cumplimiento y otros. Este mismo órgano del Gobierno Corporativo también delega las responsabilidades a los distintos comités, que siempre cuentan con un director o más como parte de sus miembros.

Como parte de las funciones del Directorio están:

- Establecer y vigilar la adecuada implementación de las estrategias y políticas generales de HDI Seguros a través de los reportes de los distintos comités.
- Establecer y vigilar la adecuada implementación del sistema de información interna, donde este sea confiable, completo, oportuno y que ayude a la efectividad de toma de decisiones y a un adecuado monitoreo a la alta gerencia.
- Determinar un sistema de información para monitorear los riesgos a los que HDI Seguros está expuesta en un formato apropiado.
- Aprobar un código de conducta y estándares de conducta.
- Velar por el cumplimiento normativo. Desarrollar políticas, estrategias, y procedimientos para cumplir este objetivo.
- Fijar políticas de remuneración y compensación para la alta gerencia de HDI Seguros.
- Instaurar procedimientos de selección y evaluación de la alta gerencia.
- Respecto de los riesgos ambientales, sociales y de derechos humanos, el Directorio delega al Comité de Sostenibilidad la responsabilidad de establecer estrategias alineadas para alcanzar los siete Objetivos de Desarrollo Sostenible (ODS) establecidos por el Grupo Talanx y también evaluar el cumplimiento de las normativas locales.

### v. Unidad de gestión de riesgos (NCG 461 – 3.6 v)

El Área de Riesgo es la encargada de la detección, cuantificación, monitoreo y comunicación de riesgos.

### vi. Auditoría interna para la gestión de riesgos (NCG 461 – 3.6 vi)

El Área de Auditoría Interna vela por la eficiencia de los sistemas de control internos y por el cumplimiento de sus regulaciones, políticas y procedimientos.

### vii. Código de Ética (NCG 461 – 3.6 vii)

HDI Seguros considera que el cumplimiento de las normas, tanto externas como internas, son necesarias para conseguir el éxito en los negocios a largo plazo. Lo que determina el éxito del negocio no es solo la calidad de los productos y servicios, sino que también la conducta legalmente correcta y responsable de las personas que trabajan en la Compañía, entre ellas, respecto de los socios comerciales y el público en general.

Una de las herramientas básicas para obtener este cometido es el Código de Conducta, que permite establecer normas de conducta ética y responsable en todos los niveles de la Compañía y del Grupo Talanx. Este es revisado, actualizado y aprobado por el Directorio de forma anual.



El Código de Conducta es vinculante para todas las personas que forman parte de HDI Seguros en todos sus niveles, ya sean dueños, controladores, responsables, ejecutivos principales, representantes, quienes realicen actividades de administración y supervisión y, en general, quienes estén bajo la dirección o supervisión de los anteriores y cualquier persona que ocupe un cargo, función o posición en dichas sociedades. Asimismo, se aplica a todos los proveedores de la Compañía de ser procedente. El concepto proveedores incluye, entre otros, proveedores de bienes, prestadores de servicios, contratistas, y quienes gestionen intereses de HDI Seguros, con o sin representación.

Además, de forma anual, se realiza una capacitación obligatoria sobre los contenidos de este Código, tanto a los trabajadores como a los miembros del Directorio.

#### viii. Programas de divulgación de información y capacitaciones (NCG 461 – 3.6.viii)

Las políticas, procedimientos, controles e información relacionados con riesgo son publicados y actualizados en la intranet corporativa. Desde ahí, todas las personas de la Compañía pueden acceder, lo que se les recuerda periódicamente.

En cuanto a la divulgación de políticas, de forma trimestral se comunica a todas las personas que trabajan en HDI Seguros el listado de las aquellas aprobadas en los últimos tres meses y se indica dónde se encuentran depositadas para su lectura.

Asimismo, la Compañía pide a sus personas realizar capacitaciones obligatorias sobre temáticas como:

- Cultura corporativa de riesgo.
- Prevención de riesgos de accidentes y enfermedades laborales.
- Código de Conducta.
- Prevención del lavado de activos.
- Ciberseguridad.

**ix. Canal de denuncia de eventuales irregularidades (NCG 461 – 3.6.ix)**

Para HDI Seguros es fundamental la colaboración, tanto de las personas que trabajan en ella, como de terceros, en el reporte de cualquier situación de mala práctica o conducta delictual, ya que estos actos dañan tanto el estado financiero e imagen de la Compañía como a sus colaboradores, a la sociedad y a la industria de seguros en general.

Con este objetivo, las personas de HDI Seguros cuentan con dos canales de denuncia (ver tabla abajo).

La difusión de estos canales de denuncias se realiza de la siguiente manera:

- Difusión interna entre las personas de HDI Seguros: a través de la Intranet Local, capacitación anual del Modelo de Prevención de Delito, plan de comunicaciones, etc.
- Difusión externa para terceros: la existencia y uso de este canal se encuentra presente en la página web de HDI Seguros <https://www.hdi.cl/nosotros/canal-de-denuncias/>
- Firma del Código de Conducta de Talanx: en donde se hace expresa mención al canal de denuncia. Este documento se exige para todos los terceros como proveedores e intermediarios.

- Cláusula de la Ley N° 20.393 en los contratos de prestación de servicios y en los contratos de intermediación: en donde se exige el uso del canal para efectos de reportar conductas o sospechas de conductas que puedan poner en riesgo la efectividad de nuestro Modelo de Prevención del Delito.
- Firma de la Declaración de la Ley N° 20.393: para aquellos terceros prestadores de servicios con los cuales no se firma contrato, en donde se exige el uso del canal para efectos de reportar conductas o sospechas de conductas que puedan poner en riesgo la efectividad de nuestro Modelo de Prevención del Delito.

Canal	Descripción	Dónde encontrarlo	¿Garantiza el anonimato?	¿Indica estado de la denuncia?
Canal de Integridad	Administrado localmente, está destinado a reportar conductas o sospechas de malas prácticas que comprometan la cultura de integridad y ética corporativa o el Modelo de Prevención del Delito.	Intranet	Sí	Sí
Canal de denuncia BKMS del Grupo Talanx	Administrado por el Grupo Talanx. Permite al personal interno y terceros denunciar fraudes, delitos económicos u otras malas prácticas con impacto financiero que pongan en riesgo la cultura de integridad y ética corporativa de la Compañía.	<ul style="list-style-type: none"> <li>• <a href="https://www.hdi.cl/nosotros/canal-de-denuncias/">https://www.hdi.cl/nosotros/canal-de-denuncias/</a></li> <li>• Intranet</li> </ul>	Sí	Sí

#### x. Procedimientos de Plan de Sucesión (NCG 461 – 3.6.x)

La Compañía dispone de un Plan de Sucesión, aprobado por el Comité de Remuneraciones. Este se actualiza cuando existen cambios en las posiciones contempladas o en cualquier momento que el Comité de Remuneraciones considere oportuno.

#### xi. Revisión de estructuras salariales y políticas de compensación (NCG 461 – 3.6.xi)

La Compañía cuenta con el Comité de Remuneraciones, encargado de establecer las rentas y compensaciones de los altos ejecutivos que conforman la Gerencia Corporativa. Este comité sesiona cuando se amerite y participan:

- Presidente del Directorio.
- Vicepresidente del Directorio.
- Gerente General.

La Compañía sí contempla asesorías de terceros.

#### xii. Aprobación y divulgación de políticas de compensación (NCG 461 – 3.6.xii)

HDI Seguros cuenta con el Comité de Remuneraciones, encargado de establecer las rentas y compensaciones de los altos ejecutivos que conforman la Gerencia Corporativa. Este comité sesiona cuando se amerita y participan:

- Presidente del Directorio.
- Vicepresidente del Directorio.
- Gerente General.

La Compañía no contempla la divulgación pública de dichas estructuras salariales o políticas de compensación.

#### xiii. Modelo de prevención de delitos (NCG 461 – 3.6.xiii)

La integridad es uno de los principios fundamentales que guían el comportamiento de las personas que trabajan en HDI Seguros. Así se establece en el Código de Conducta, que desaprueba la corrupción bajo todas sus formas, además de aquellos comportamientos de carácter ilegal en sus más diversos ámbitos como infracciones a normas que regulan el mercado de seguros, relacionamiento con funcionarios públicos, tributarios, mercado de valores, fraudes y lavado de dinero, entre otras.

En tal sentido, dentro de la implementación de diversas políticas y procedimientos que integran el sistema de gestión de cumplimiento de la Compañía, existe el Modelo de Prevención del Delito, monitoreado y revisado anualmente. Este busca detectar y prevenir la comisión de los delitos a través del cumplimiento de los deberes de dirección y supervisión previstos en la Ley N° 20.393 y sus modificaciones, y servir de guía para la actuación de las personas que trabajan en la Compañía, orientándoles respecto de aquello que HDI Seguros espera y exige de su comportamiento.

El Modelo de Prevención de Delitos da cuenta del compromiso organizacional de HDI Seguros por evitar la comisión de los delitos establecidos en la Ley N° 20.393, la Ley N° 21.595, sus normas complementarias y modificaciones, la beneficien o no. Por la misma razón, tiene por objetivo garantizar que, en caso de que alguna de las personas que trabajan en la Compañía cometa alguno de los delitos contemplados en la Ley N° 20.303, lo hará no solo en contradicción con la cultura de integridad corporativa, sino que además pese a los esfuerzos desplegados internamente para impedirlo.

Para conseguir estos fines y dar cumplimiento a los deberes de autorregulación, se ha dispuesto una organización y normativa de procesos que neutralice hasta donde sea posible el riesgo de comisión de los delitos a que se refiere la Ley N° 20.393, la Ley N° 21.595, sus normas complementarias y modificaciones, contribuyendo a su prevención y detección oportuna.

## 3.7 Relación con los grupos de interés y el público en general

(NCG 461 – 3.7)

En este sentido, el Modelo de Prevención de Delitos no solo busca disuadir la comisión de delitos, sino muy especialmente dar cumplimiento a los deberes de implementar medidas efectivas para prevenirlos y detectarlos que impone la Ley N° 20.393. De este modo, para su diseño, implementación y control efectivo, se ha realizado una identificación, cuantificación y control de los riesgos propios del giro y modo de operación, contemplando:

- a. Identificación de las actividades o procesos de la persona jurídica que impliquen riesgo de conducta delictiva.
- b. Un sistema de prevención de delitos, junto a protocolos, reglas y procedimientos, que permite a las personas que intervienen en dichas actividades ejecutar sus funciones de una manera que prevenga la comisión de los delitos; y procedimientos de administración y auditoría de los recursos financieros de la empresa con este último propósito.
- c. Designación de un Sujeto Responsable de la aplicación de dichos protocolos, reglas y procedimientos.
- d. La existencia de sanciones internas y sistemas de persecución de responsabilidad respectivas (civiles, penales y laborales, entre otras), así como de procedimientos de denuncia seguros e investigación, para quienes incumplan el sistema de prevención de delitos.
- e. Elementos de supervisión que aseguren la aplicación efectiva de modelo, incluyendo la previsión de evaluaciones periódicas por terceros independientes y mecanismos de perfeccionamiento o actualización a partir de tales evaluaciones.

### i. Canales de relación con grupos de interés (NCG 461 – 3.7.i)

HDI Seguros gestiona su relación con los grupos de interés y el público a través de una estructura clara de comunicación. Conforme a la política corporativa One Voice Policy del Grupo Talanx, el Gerente General es el vocero autorizado ante la prensa, pudiendo delegar esta función cuando corresponda. La Subgerencia de Marketing, junto con la agencia externa de comunicaciones, coordina y supervisa todas las gestiones de prensa e imagen corporativa, centralizando consultas y asegurando coherencia en el mensaje.

Para la relación con accionistas, la compañía cuenta con un Procedimiento de Participación y Votación a Distancia aprobado por el Directorio bajo la Normativa de Carácter General 435, lo que facilita resolver dudas y participar en Juntas Ordinarias y Extraordinarias.

El público general y otros grupos de interés pueden contactarse mediante los canales corporativos oficiales, como el sitio web, correos de contacto, líneas telefónicas y WhatsApp de atención. HDI Seguros también mantiene un compromiso con la transparencia, publicando información relevante en su sitio institucional y respondiendo oportunamente a los requerimientos de los reguladores.

### ii. Procedimiento de comunicación al mercado (NCG 461 – 3.7.ii)

HDI Seguros cuenta con un procedimiento de mejoramiento continuo para asegurar que las comunicaciones y revelaciones al mercado sean claras y oportunas. Este proceso se sustenta en la Política de Difusión y Transparencia de la Información, que establece que su revisión se realiza al menos una vez al año o cuando la administración lo considere necesario.

La Subgerencia de Marketing, conforme al One Voice Policy, supervisa la imagen corporativa, coordina la relación con medios, gestiona situaciones mediáticas y centraliza las solicitudes externas, asegurando consistencia y calidad en los mensajes públicos.

Las mejoras en los procesos de comunicación se implementan periódicamente, de acuerdo con los hallazgos detectados en el monitoreo continuo realizado por el equipo de Marketing de las comunicaciones con los grupos de interés, de los medios de prensa y redes sociales.



### iii. Política de transparencia y diversidad en elección del Directorio

(NCG 461 – 3.7. iii)

Al cierre de 2025, el Directorio estaba compuesto por cuatro hombres y una mujer. A partir de 2026, su integración evolucionará a tres hombres y dos mujeres, reflejando avances consistentes con los lineamientos de la Ley N° 21.757 y con una mayor valoración interna de la diversidad en los órganos de administración.

Si bien HDI Seguros no cuenta actualmente con un procedimiento formal específico para informar anticipadamente a los accionistas sobre las capacidades y experiencias recomendadas para la conformación del Directorio, estos elementos se consideran de manera general dentro de los criterios establecidos en los estatutos, privilegiando conocimientos, habilidades y antecedentes pertinentes para su adecuado funcionamiento.

Del mismo modo, la Compañía no dispone por ahora de una instancia dedicada exclusivamente a apoyar la búsqueda o preparación de nóminas de candidatos. No obstante, la evolución en la composición del Directorio refleja un avance natural hacia una mayor diversidad, y se continúan evaluando oportunidades para fortalecer sus prácticas de gobierno corporativo, con el fin de promover mayor transparencia y una participación más informada de los accionistas.

### iv. Mecanismo de voto para los accionistas

(NCG 461 – 3.7. iv)

La sociedad dispone de un mecanismo que permite a los accionistas participar y ejercer su derecho a voto de manera remota, en simultáneo con quienes asisten presencialmente. Este procedimiento se implementa conforme a la normativa de la CMF (NCG N° 435 y Oficio Circular N° 1.141) y utiliza la plataforma Microsoft Teams para la conexión a distancia, garantizando la identidad de los participantes y la simultaneidad en la deliberación.

Los resultados del escrutinio se informan en tiempo real a todos los accionistas, tanto presenciales como remotos, cumpliendo con la transparencia exigida. En caso de contingencias que impidan la reunión presencial, el Directorio ha aprobado la utilización exclusiva del sistema remoto como mecanismo único para participación y votación.



## 4. Estrategia

4.1 Horizontes de tiempo	36
4.2 Objetivos estratégicos	37
4.3 Planes de inversión	37

## 4.1 Horizontes de tiempo

(NCG 461 – 4.1)

HDI Seguros es una empresa de Seguros Generales. La mayoría de las coberturas entregadas son de un año, por lo que las reservas de riesgo en curso y de siniestros tienen duraciones cercanas a ese plazo.

El mediano plazo se establece entre dos y cinco años, dado que es el período de planificación estratégica de la Compañía. Todo lo que exceda tal período se considera largo plazo.

Corto plazo:  
**1 año**

Mediano plazo:  
**2-5 años**

Largo plazo:  
**+5 años**



## 4.2 Objetivos estratégicos

(NCG 461 – 4.2)

La estrategia de negocios de HDI Seguros se basa en su capacidad de ofrecer el mayor abanico de productos del mercado a través de todos sus canales de distribución. En 2020, la Compañía ocupaba el sexto lugar del mercado de Seguros Generales, con una prima directa de \$252.000 millones. Gracias a una combinación de crecimiento orgánico, alianzas estratégicas (como la con Banco Estado desde 2022) y crecimiento inorgánico (como la compra de Liberty Seguros en 2024), HDI Seguros se consolidó como líder del mercado de seguros generales en 2025, con una prima directa de \$813.000 millones. Es decir, un crecimiento de 3,2 veces en cinco años.

Los pilares estratégicos que han sustentado este desarrollo positivo son:

- Personas y Clientes
- Eficiencia y Rentabilidad
- Reputación de Marca

Cada uno de ellos conduce a objetivos e indicadores claves que se actualizan anualmente.



La estrategia de sostenibilidad del Grupo Talanx para la gestión de activos tiene como objetivo generar crecimiento del capital a largo plazo, sobre la base de una cartera de valores diversificada y gestionada activamente, al mismo tiempo que se presta atención a los criterios ESG. El objetivo es evitar los impactos negativos de las inversiones en emisores que no son sostenibles.

## 4.3 Planes de inversión

(NCG 461 – 4.3)

HDI Seguros no aprobó un plan de inversiones durante el año 2025.



## 5. Personas

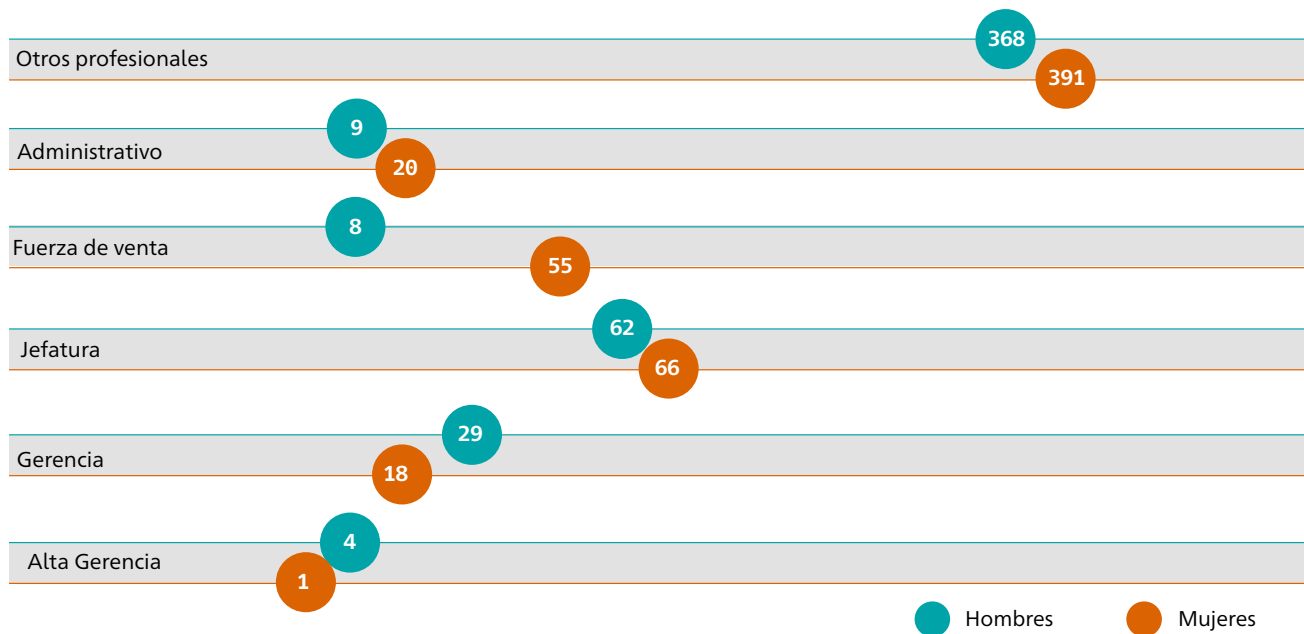
5.1 Dotación de personal	39
5.2 Formalidad Laboral	42
5.3 Adaptabilidad laboral	42
5.4 Equidad salarial por sexo	43
5.5 Acoso laboral, sexual y violencia en el trabajo	43
5.6 Seguridad laboral	43
5.7 Permiso postnatal	44
5.8 Capacitación y beneficios	44
5.9 Política de subcontratación	45

## 5.1 Dotación de personal

(NCG 461- 5.1)

### 5.1.1 Número de personas por sexo

(NCG 461- 5.1.1)



## 5.1.2 Número de personas por nacionalidad

(NCG 461- 5.1.2)

	Administrativo		Alta Gerencia		Fuerza de Venta		Gerencia		Jefatura		Otros Profesionales	
	Mujeres	Hombres	Mujeres	Hombres	Mujeres	Hombres	Mujeres	Hombres	Mujeres	Hombres	Mujeres	Hombres
Alemania				1								
Argentina		1							1		1	1
Brasileña								1			1	1
Chilena	17	8	1	3	52	7	15	24	62	55	342	337
Colombiana									1	1	3	1
Ecuatoriana					1						1	
Española								1				
Mexicana											1	
Peruana								1				2
Venezolana	3				2	1	3	2	2	6	42	26

### 5.1.3 Número de personas por rango de edad

(NCG 461- 5.1.3)

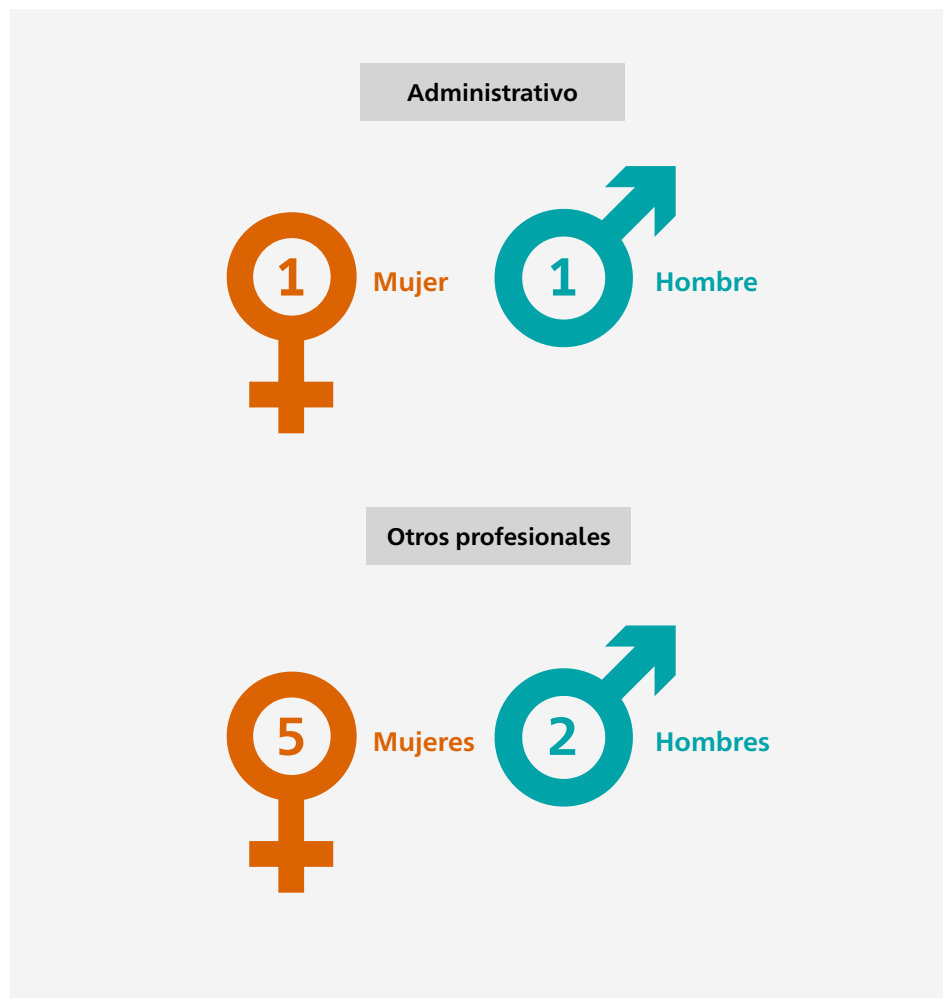
Género	Categoría	< 30	>70	30 y 40	41 y 50	51 y 60	61 y 70	Total
Femenino	Administrativo	2		11	3	2	2	20
	Alta Gerencia				1			1
	Fuerza de Venta	6		26	19	4		55
	Gerencia			5	8	5		18
	Jefatura			23	33	9	1	66
	Otros Profesionales	42		160	123	57	9	391
Masculino	Administrativo			3	3	2	1	9
	Alta Gerencia				4			4
	Fuerza de Venta	1		4	2	1		8
	Gerencia	1		12	11	5		29
	Jefatura	2		26	24	7	3	62
	Otros Profesionales	60	2	151	89	58	8	368
<b>Total</b>		<b>114</b>	<b>2</b>	<b>421</b>	<b>320</b>	<b>150</b>	<b>24</b>	<b>1.031</b>

### 5.1.4 Antigüedad laboral


(NCG 461- 5.1.4)

Categoría	Rango años de antigüedad	Femenino	Masculino	Total
Administrativo	Menor a 3	7	4	11
	Entre 3 y 6	5	2	7
	Más de 6 y menos que 9	4	1	5
	Entre 9 y 12	2	1	3
	Mayor a 12	2	1	3
	Alta Gerencia	Menor a 3	1	
	Entre 9 y 12		2	2
	Mayor a 12		2	2
Fuerza de Venta	Menor a 3	19	3	22
	Entre 3 y 6	9	3	12
	Más de 6 y menos que 9	10	1	11
	Entre 9 y 12	11		11
	Mayor a 12	6	1	7
	Gerencia	Menor a 3 años	7	7
Entre 3 y 6 años		2	5	7
Más de 6 y menos que 9		2	8	10
Entre 9 y 12		1	5	6
Mayor a 12		6	4	10
Jefatura		Menor a 3	7	8
	Entre 3 y 6	23	27	50
	Más de 6 y menos que 9	7	10	17
	Entre 9 y 12	10	10	20
	Mayor a 12	19	7	26
	Otros Profesionales	Menor a 3 años	81	110
Entre 3 y 6 años		125	126	251
Más de 6 y menos que 9		49	47	96
Entre 9 y 12		73	30	103
Mayor a 12		63	55	118
<b>Total</b>			<b>551</b>	<b>480</b>

### 5.1.6 Número de personas con discapacidad (NCG 461- 5.1.6)



## 5.2 Formalidad laboral (NCG 461- 5.2)



## 5.3 Adaptabilidad laboral (NCG 461- 5.3)

Género	Teletrabajo parcial	Teletrabajo completo
Femenino	546	5
Masculino	480	0

Todas las personas que trabajan en HDI Seguros tienen jornada completa de 40 horas. Quienes cuentan con 100% de teletrabajo han suscrito pactos de adaptabilidad debido a sus responsabilidades familiares.

## 5.4 Equidad salarial por sexo

(NCG 461- 5.4)

### 5.4.1 Política de equidad

(NCG 461- 5.4.1)

HDI Seguros cuenta con un Estándar de Compensaciones que establece los lineamientos para atraer, retener y motivar al talento mediante políticas basadas en equidad interna y competitividad externa.

Este estándar promueve el reconocimiento al desempeño y entrega directrices claras para la administración de compensaciones bajo criterios de eficiencia y transparencia.

### 5.4.2 Brecha salarial

(NCG 461- 5.4.2)

Cargo	Promedio
Administrativo	73%
Alta Gerencia	89%
Fuerza de Venta	80%
Gerencia	91%
Jefatura	101%
Otros Profesionales	69%

Porcentaje que el salario bruto de las mujeres representa respecto del salario bruto de los hombres.

## 5.5 Acoso laboral, sexual y violencia en el trabajo

(NCG 461- 5.5)

El 45% de la dotación total del personal fue capacitado en Ley Karin durante 2025.

Denuncias	Canal de denuncia	Femenino	Masculino
Acoso Laboral	Interno	2	0
Violencia en el Trabajo	Interno	1	0
Acoso Sexual	-	0	0

## 5.6 Seguridad laboral

(NCG 461- 5.6)

HDI Seguros cuenta con un estándar que tiene como objetivo garantizar la protección de la salud y seguridad de las personas que trabajan en la Compañía. A través de sus distintos lineamientos, se establecen los controles necesarios para disminuir los accidentes y enfermedades profesionales, así como el propósito de difundir el marco normativo y reglamentario vigente de Seguridad y Salud en el Trabajo.

Tipo de Indicador	Tasas
Tasas de accidentabilidad	0,58
Tasa de fatalidad	0
Tasa enfermedad profesional	0
Promedio días perdidos por accidente	44,33

## 5.7 Permiso postnatal

(NCG 461- 5.7)

La Compañía cuenta con un Manual de Beneficios que, entre otras cosas, especifica que el postnatal masculino corresponde a cinco días hábiles, en cumplimiento con la ley vigente.

En este se señala que el padre que está con contrato vigente de trabajo (sin importar su antigüedad en el trabajo ni su estado civil) tiene derecho a un permiso pagado de cinco días posteriores al nacimiento de su hijo/a, el que puede utilizar en forma continuada desde el momento del parto o distribuido durante el primer mes desde la fecha del nacimiento. Además, la Compañía otorga un día adicional.

Categoría	Femenino		Masculino	
	% de uso postnatal	Días promedio	% de uso postnatal	Días promedio
Alta Gerencia	0%	0	0%	0
Fuerza de Venta	2%	30	0%	0
Gerencia	0%	0	0%	0
Jefatura	3%	58	0%	0
Otros Profesionales	3%	65	0%	0

El porcentaje de permiso postnatal femenino se calculó sobre la dotación total de mujeres, así mismo se calculó para los hombres.

## 5.8 Capacitación y beneficios

(NCG 461- 5.8.i, 5.8.ii, 5.8.iii, 5.8.iv)

### i. Monto total de recursos monetarios destinado a educación y desarrollo profesional

La Compañía destinó más de \$270 millones en educación y desarrollo profesional, lo que corresponde a un 8,59% respecto al ingreso anual del total de actividades ordinarias.

### ii. El número total de personal capacitado

Cargo	Femenino	Masculino	Total	% del total de la dotación
Administrativo	17	9	26	96%
Alta Gerencia	1	4	5	100%
Fuerza de Venta	50	8	58	95%
Gerencia	18	29	47	100%
Jefatura	59	57	116	91%
Otros Profesionales	355	323	678	92%

### iii. El promedio anual de horas de capacitación que el personal destinó a actividades de capacitación

Cargo	Femenino	Masculino
Administrativo	4	4
Alta Gerencia	4	4
Fuerza de venta	4	4
Gerencia	4	4
Jefatura	4	4
Otros Profesionales	4	4

#### iv. Temáticas de las capacitaciones y beneficios de la entidad

La Compañía ofreció una amplia variedad de temáticas de capacitación, entre las que destacan las actividades formativas que abarcaron las siguientes áreas:

- Bienestar
- Ciberseguridad
- Habilidades transversales
- Herramientas tecnológicas
- Industria del seguro
- Integración
- Liderazgo
- Técnico

No obstante, para efectos de dar cumplimiento a lo solicitado por la normativa, se consideraron únicamente los cursos transversales y obligatorios para toda la compañía, cuyos contenidos se agrupan en las siguientes temáticas:

- Prevención
- Seguridad
- Conocimiento interno
- Normativo

En cuanto a los beneficios, contamos con una plataforma interna con herramientas de ofimática, cursos de capacitación y licencias con plataformas externas, que permiten optimizar las actividades diarias y manipular informáticamente los datos con los que trabajan.

Beneficios	Tipo de contrato
Bono vacaciones	Fijo / Indefinido
Bono antigüedad	Indefinido
Bono escolaridad	Fijo / Indefinido
Bono matrimonio	Fijo / Indefinido
Bono nacimiento	Fijo / Indefinido
Bono defunción	Fijo / Indefinido
Bono deducible Seguro Complementario	Indefinido
Bono compensación Licencia Médica	Fijo / Indefinido
Permiso día de cumpleaños	Fijo / Indefinido
Permiso cambio de domicilio	Fijo / Indefinido
Permiso rendición examen de grado	Fijo / Indefinido
Permiso intervención médica cónyuge y/o hijos	Fijo / Indefinido
Permiso días de antigüedad	Indefinido
Permiso Postnatal masculino (adicional)	Fijo / Indefinido
Permiso con/sin goce de sueldo	Fijo / Indefinido

## 5.9 Política de subcontratación

(NCG 461- 5.9)

La Compañía no cuenta actualmente con una política específica dedicada exclusivamente a empresas subcontratistas. No obstante, estos aspectos se encuentran abordados dentro de la Política de Proveedores. Esta establece un marco para su gestión que garantiza que la selección, evaluación, administración y contratación de bienes y servicios se realicen de manera ética, transparente y mitigando la materialización de posibles riesgos.

En ese contexto, las directrices para la elección de empresas subcontratistas están guiadas por el interés, desarrollo o mantención del giro del negocio, y alineadas con el plan estratégico de HDI Seguros.





## 6. Modelo de negocios

6.1 Sector industrial	47
6.2 Negocios	49
6.3 Grupos de interés	51
6.4 Propiedad e instalaciones	52
6.5 Subsidiarias y asociadas	54

## 6.1 Sector industrial

(NCG 461 – 6.1)

### i. Naturaleza de productos y servicios

(NCG 461 – 6.1.i)

HDI Seguros participa con amplitud en los distintos sectores económicos e industriales del país. A través de la diversidad de productos que ofrece en conjunto con sus aliados estratégicos, está presente en sectores como: agro, minería, industria, energía y agua, construcción, comercio, transporte y logística, TIC, inmobiliario, servicios profesionales y empresariales, sector público, educación, salud, entre otros, tanto para personas como para pymes y empresas. La figura a continuación muestra algunos de los productos de la oferta actual.

### ii. Competencia

(NCG 461 – 6.1. ii)

En el marco de la participación de HDI Seguros en la mayoría de los sectores industriales, la competencia en el ámbito industrial considera a todas las empresas de Seguros Generales que participan con uno o más productos en este mercado. A lo largo de los años, la Compañía ha desarrollado la capacidad de generar productos específicos y personalizados para requerimientos complejos de algunos actores.

### iii. Marco legal y regulatorio

(NCG 461 – 6.1.iii)

HDI Seguros S.A. es una compañía que opera en el primer grupo (seguros generales, excepto riesgo de crédito), que cubre la pérdida o deterioro en las cosas o el patrimonio, pudiendo además cubrir riesgos de accidentes personales o de salud. El objeto de la Compañía es asegurar, con base en primas las operaciones de seguros de los riesgos comprendidos en el primer grupo al que se refiere el Artículo N° 8 del Decreto con Fuerza de Ley N° 251 de 1931, o en las disposiciones legales reglamentarias que pudieren sustituirlo o modificarlo y, en general, realizar todos los demás actos, contratos y operaciones que la ley permita efectuar a las compañías del primer grupo. Otras de las principales normas a las que se encuentra afecta HDI Seguros son las siguientes:

- Ley N° 18.046 sobre Sociedades Anónimas
- Ley N° 18.045 sobre Mercado de Valores
- Ley N° 20.667 que regula el Contrato de Seguro
- Decreto con Fuerza de Ley N° 251 sobre Compañías de Seguros, Sociedades Anónimas y Bolsas de Comercio
- Normas de la Comisión para el Mercado Financiero como:
  - NCG N° 309 sobre Principios de Gobierno Corporativo y Sistemas de Gestión de Riesgo y Control Interno
  - NCG N° 325 sobre Sistema de Gestión de Riesgo de las Aseguradoras y Evaluación de Solvencia.
  - NCG N° 420 que establece autoevaluación de principios de Conducta de Mercado
- Otras.



Seguro Vehículo



Silvoagropecuarios



Pyme



Garantía



Todo Riesgo  
Construcción



Responsabilidad  
Civil



Accidentes  
Personales



SOAP



Movilidad



Deportes

#### iv. Entidades reguladoras (NCG 461 – 6.1.iv)

La Compañía es una sociedad fiscalizada por la Comisión para el Mercado Financiero (CMF), sin perjuicio de otras entidades reguladoras como, por ejemplo, Unidad de Análisis Financiero, Agencia Nacional de Ciberseguridad, el Servicio Nacional del Consumidor (Sernac) o la Dirección del Trabajo en materias de su competencia. HDI Seguros no está sujeta a fiscalizaciones internacionales, sin perjuicio del cumplimiento de directrices o lineamientos del Grupo Talanx.

HDI Seguros no está sujeta a fiscalizaciones internacionales, sin perjuicio del cumplimiento de directrices o lineamientos del Grupo Talanx.

#### v. Grupos de interés (NCG 461 – 6.1.v)

HDI Seguros identifica como principales grupos de interés a aquellos actores que tienen una relación directa o significativa con la operación, el cumplimiento regulatorio y la sostenibilidad del negocio:

- **Personas de la Compañía:** fundamentales para el desempeño operativo, la calidad del servicio y el logro de los objetivos estratégicos.
- **Sindicatos:** relevantes por su rol en materias laborales y representación de los trabajadores.
- **Clientes:** eje central de la actividad aseguradora y determinantes en la continuidad y sostenibilidad del negocio.
- **Proveedores e intermediarios:** actores clave que impactan la experiencia del cliente y la continuidad operativa (talleres, servicios tecnológicos, asistencia, corredores, entre otros).

- **Autoridades y organismos reguladores:** tales como la Comisión para el Mercado Financiero (CMF), el Servicio Nacional del Consumidor (Sernac) y la Dirección del Trabajo, cuya supervisión asegura el cumplimiento normativo de la Compañía.
- **Accionistas y Grupo Talanx:** responsables de la gobernanza corporativa, lineamientos estratégicos.

#### vi. Afiliación a gremios, asociaciones u organizaciones (NCG 461 – 6.1.vi)

**HDI Seguros tiene una amplia participación en diversas organizaciones y asociaciones, tales como:**

1. **Asociación de Aseguradores de Chile (AACh):** parte de este gremio con más de 125 años de historia. El Gerente General de HDI Seguros participa como Presidente del Consejo de Seguros Generales.
2. **Colegio de Corredores de Seguros de Chile AG:** miembro activo desde al menos cinco años.
3. **Asociación Gremial de Corredores de Seguros de Chile AG (Acoseg):** socio adherente desde 2025.
4. **Red Mujeres en Seguros (RedMes):** la Gerente Corporativo Comercial es embajadora de esta iniciativa sectorial que busca acompañar e impulsar a las empresas del sector hacia entornos de negocios diversos, equitativos, inclusivos y sostenibles.
5. **Insure Chile:** socio colaborativo de este actor del gremio que busca enriquecer el valor en la oferta de seguros a través de la tecnología, con la finalidad de impactar positivamente a la sociedad.



## 6.2 Negocios

(NCG 461 – 6.2)

### i. Principales bienes producidos y servicios prestados (NCG 461 – 6.2.i)

HDI Seguros tiene un amplio portafolio de productos y, tal como se indica en el punto 6.1, ofrece productos de la mayoría de los ramos y subsegmentos en el negocio de Seguros Generales.

### ii. Los canales de venta y métodos de distribución (NCG 461 – 6.2.ii)

La Compañía ofrece sus productos a través de distintos canales de distribución como: la alianza con socios comerciales como bancos, retails, automotoras y convenios; el canal de distribución tradicional a través de corredores y agentes que tienen presencia en todo el país; y la venta directa a través de internet.

El modelo de distribución actual logra una participación de mercado en todas las regiones del país, con atención presencial en oficinas propias y también a través de sus socios comerciales.

### Por zona geográfica:

Región	En prima directa (M\$)	%
Tarapacá	6.439.393	0,79%
Antofagasta	17.834.342	2,19%
Atacama	6.994.950	0,86%
Coquimbo	16.361.038	2,01%
Valparaíso	50.677.102	6,23%
Lib. Gral. Ber. O'Higgins	26.038.564	3,20%
Maule	23.099.390	2,84%
Biobío	45.246.560	5,56%
La Araucanía	19.639.177	2,41%
Los Lagos	39.196.050	4,82%
Aysén	2.763.089	0,34%
Magallanes y Antártica Chilena	5.312.775	0,65%
Los Ríos	85.894.073	10,56%
Arica y Parinacota	2.003.797	0,25%
Metropolitana	465.870.812	57,28%
<b>Total general</b>	<b>813.371.112</b>	<b>100%</b>

### Por línea de negocio:

Ramo	En prima directa (M\$)	% Prima Directa
Vehículos	376.466.325	46%
Property	312.204.759	38%
Otros ramos	124.700.028	16%
<b>Total</b>	<b>813.371.112</b>	<b>100%</b>

**iii. Proveedores que concentran al menos un 10% del total de las compras**  
(NCG 461 – 6.2.iii)

HDI Seguros no tiene proveedores que concentren el 10% del total de las compras.

**iv. Clientes que concentren a lo menos, un 10% del ingreso del segmento**  
(NCG 461 – 6.2.iv)

HDI Seguros no tiene clientes que concentren el 10% del total de las compras.

**v. Marcas utilizadas en la comercialización**  
(NCG 461 – 6.2.v)

La Compañía distribuye sus productos a través de la marca HDI Seguros.

**vi. Patentes de propiedad**  
(NCG 461 – 6.2.vi)

HDI Seguros no cuenta con patentes de propiedad.

**vii. Licencias, franquicias, royalties y/o concesiones de propiedad de la entidad**  
(NCG 461 – 6.2.vii)

HDI Seguros no cuenta con licencias, franquicias, royalties y/o concesiones.

**viii. Otros factores del entorno externo que fueran relevantes para el desarrollo de los negocios de la entidad**  
(NCG 461 – 6.2.viii)

HDI Seguros considera como otros factores del entorno externo relevantes:

**1. Factores legales y regulatorios**

El sector asegurador está fuertemente regulado por la CMF, que exige altos estándares de solvencia, reservas, gobierno corporativo y transparencia.

HDI Seguros también debe cumplir normativas de protección al consumidor y acuerdos con el Sernac, especialmente en productos masivos como el SOAP.

**2. Factores comerciales**

El mercado asegurador chileno es competitivo y dinámico, con múltiples compañías nacionales e internacionales. La evolución del mercado automotriz, los cambios en siniestros y la creciente digitalización influyen directamente en las estrategias comerciales de la Compañía, impulsando ajustes continuos en productos, precios y canales de distribución.

**3. Factores sociales**

Los clientes demandan mayor digitalización, rapidez y transparencia, lo que impulsa a HDI Seguros a invertir en plataformas tecnológicas y de autoservicio.

Aquellos cambios sociales que afectan la movilidad y la seguridad también impactan productos como el automotriz y el de hogar, entre otros.

**4. Factores medioambientales**

Chile es altamente vulnerable a eventos naturales como terremotos, tsunamis, incendios forestales y fenómenos climáticos extremos, lo que impacta directamente en la siniestralidad del mercado asegurador y la demanda por coberturas asociadas.

La oferta de productos de HDI Seguros considera protecciones frente a estos riesgos, especialmente en los ramos automotriz y hogar, entre otros.

**5. Factores políticos y económicos**

El contexto político-económico influye en la confianza, la inversión y la operación del mercado. Variables como inflación, precios de vehículos, tipo de cambio y tasas de interés afectan la suscripción de riesgos, reservas e inversiones.

## 6.3 Grupos de interés

(NCG 461- 6.3)

La Compañía busca ofrecer productos y servicios con un sello de innovación, diseñados para responder a las necesidades de nuestros diversos grupos de interés, con una preocupación permanente por la experiencia de los asegurados e intermediarios. En línea con ello, la propuesta de valor contempla el desarrollo de capacidades digitales orientadas a optimizar el servicio y simplificar los procesos, facilitando el acceso a información clara y oportuna para la toma de decisiones.

El modelo de relacionamiento con inversionistas, directores, clientes, intermediarios y demás grupos de interés está guiado por la promoción de la transparencia y la construcción de confianza. Asimismo, se mantiene un contacto permanente con las audiencias para mantenerlas informadas sobre noticias corporativas, avances de gestión y otros temas relevantes para cada segmento.

En el frente de información al cliente, se busca que cada asegurado cuente con contenidos comprensibles sobre coberturas, exclusiones, costos y canales de atención, disponibles en formatos digitales y presenciales a lo largo de todo el ciclo del seguro (preventiva, contratación y postventa). Este enfoque se complementa con iniciativas de mejora que recogen retroalimentación y priorizan acciones concretas para elevar los estándares de servicio.



## 6.4 Propiedad e instalaciones

(NCG 461- 6.4)

Región	Ciudad - Comuna	Dirección	Tipo	Detalle	Origen	
Región de Tarapacá	Iquique	Bolívar 352-360		2 estacionamientos 1 oficina	Propietario Propietario	
	Iquique	Pasaje Luis Uribe 100	Sucursal Iquique	8 oficinas	Arriendo	
Región de Antofagasta	Antofagasta	Balmaceda 2472	Sucursal Antofagasta	1 oficina	Arriendo	
	Antofagasta	Manuel Antonio Matta 2902		1 oficina	Propietario	
Región de Atacama	Copiapó	Colipi 484		1 bodega 1 estacionamiento 1 oficina	Propietario Propietario Propietario	
Región de Coquimbo	La Serena	El Santo 1430	Sucursal La Serena	1 oficina 1 sucursal	Propietario Arriendo	
Región de Valparaíso	Valparaíso	Blanco 625		1 oficina	Propietario	
	Valparaíso	Blanco 661		3 estacionamientos	Propietario	
	Valparaíso	Esmeralda 973		2 oficinas	Propietario	
	Viña del Mar	12 Norte 785	Sucursal Viña del Mar	1 oficina	Arriendo	
	Viña del Mar	12 Norte 836		1 oficina	Propietario	
Región Metropolitana	Santiago - La Florida	Av. Vicuña Mackenna 8906	Sucursal La Florida	1 sucursal	Propietario	
	Santiago - La Florida	Barcelona 129		1 oficina	Propietario	
	Santiago, La Florida	Málaga 6550		1 oficina	Propietario	
	Santiago - Las Condes		Alonso de Córdova 5151		9 bodegas	Propietario
					16 bodegas/estacionamientos	Propietario
					24 estacionamientos	Propietario
	Santiago - Las Condes	Las Condes 9800	Sucursal Estoril	1 sucursal	Propietario	
	Santiago Las Condes	Manquehue Norte 160	Casa Matriz	8 pisos	Arriendo	
Santiago - Puente Alto	Uruguay 014		1 oficina	Propietario		

Región	Ciudad - Comuna	Dirección	Tipo	Detalle	Origen
Región Metropolitana	Santiago – San Miguel	Subercaseaux 1268		1 bodega/estacionamiento 4 estacionamientos	Propietario Propietario
	Santiago - Santiago	Agustinas 1022		10 oficinas	Propietario
	Santiago – Santiago	Moneda 645		3 estacionamientos	Propietario
	Santiago – Santiago	Nueva York 9		7 bodegas 10 oficinas	Propietario
	Santiago – Santiago	Tenderini 82	Oficina	2 oficinas	Propietario
Región del Libertador Bernardo O’Higgins	Rancagua	Bello Horizonte 869	Sucursal Rancagua	1 oficina	Arriendo
Región del Maule	Talca	3 Oriente 1281	Sucursal Talca	1 sucursal	Arriendo
	Talca	5 Norte 892		1 oficina	Propietario
Región del Biobío	Concepción	Cochrane 635	Sucursal Concepción	2 oficinas	Arriendo
	Concepción	Orompello 851		1 terreno	Propietario
	Los Ángeles	Bulnes 220, Edificio Puerto Mayor II	Sucursal Los Ángeles	2 oficinas	Arriendo
Región de La Araucanía	Temuco	18 de Septiembre 525	Temuco	1 oficina	Arriendo
Región de Los Ríos	Valdivia	Independencia 521		1 oficina	Propietario
Región de Los Lagos	Futrono	Camino Futrono - Llifén s/n		1 terreno	Propietario
	Osorno	Juan Mackenna 825	Sucursal Osorno	1 oficina	Arriendo
	Osorno	Manuel Antonio Matta 950		1 oficina	Propietario
	Puerto Montt	Juan Soler Manfredinni 11	Sucursal Puerto Montt	1 oficina	Arriendo

## 6.5 Subsidiarias y asociadas

(NCG 461- 6.5)

### 6.5.1 Subsidiarias y Asociadas

(NCG 461- 6.5.1.i, 6.5.1.ii, 6.5.1.iii, 6.5.1.iv, 6.5.1.v, 6.5.1.vi, 6.5.1.vii, 6.5.1.viii, 6.5.1.ix, 6.5.1.x)

HDI Seguros S.A. no mantiene entidades subsidiarias o asociadas.

### 6.5.2 Inversión en otras sociedades

(NCG 461- 6.5.2.i, 6.5.2.ii, 6.5.2.iii, 6.5.2.iv)

HDI Seguros S.A. no mantiene inversiones en otras sociedades.





## 7. Gestión de proveedores

7.1 Pago a proveedores	56
7.2 Evaluación de proveedores	56

## 7.1 Pago a proveedores

(NCG 461 – 7.1.i, 7.1.ii, 7.1.iii, 7.1.iv, 7.1.v)

HDI Seguros cuenta con una Política de Proveedores que define que los plazos de pago se encuentran alineados con la Ley N° 19.983. A su vez también contamos con una Política de Continuidad de Negocio que define los proveedores críticos.

La Compañía cuenta con una plataforma propia para el pago de facturas a Proveedores, que cuenta con una interfaz directa con Acepta (certificados digitales autorizados por el Servicio de Impuestos Internos, SII), permitiendo una mayor rapidez en la gestión.

KPI	Menos de 30 días	Entre 31 y 60 días	Más de 60 días
Número de facturas pagadas	6.989	361	109
Monto total	\$66.270.136.563	\$4.375.682.933	\$478.378.437
Número de proveedores	555	150	54
Monto total de intereses por mora	No hay pagos de intereses por mora en pago de facturas.		
Número de acuerdos inscritos en el Registro de Acuerdos con Plazo Excepcional de Pago	No hay acuerdos inscritos.		

## 7.2 Evaluación de proveedores

(NCG 461 – 7.2)

HDI Seguros cuenta con una Política de Proveedores que establece los lineamientos para la evaluación de proveedores con los que se formaliza una relación contractual. En este proceso, la compañía evalúa criterios como el cumplimiento normativo, aspectos legales, gestión de riesgos y ciberseguridad, junto con los criterios de sostenibilidad definidos para los procesos formales de contratación. Durante el año 2025, el 81,9% de los proveedores evaluados fueron analizados bajo dichos criterios de sostenibilidad.



## 8. Cumplimiento legal y normativo

8.1 En relación con los clientes	58
8.2 En relación con los trabajadores	58
8.3 Medioambiental en sostenibilidad	58
8.4 Libre competencia	59
8.5 Otros	59

## 8.1 En relación con los clientes

(NCG 461 – 8.1)

En la Política de Cumplimiento de la HDI Seguros se contempla expresamente el respeto hacia toda normativa legal. Entre ellas, se encuentra la Ley N° 19.496 sobre protección de derechos del consumidor, así como cualquier normativa emitida por otros organismos competentes, como sería el Servicio Nacional del Consumidor (Sernac). Esto implica que dentro de las decisiones de negocios de la Compañía se incluye el análisis relativo al derecho del consumidor.

Durante 2025, no existen sanciones ejecutoriadas.

## 8.2 En relación con los trabajadores

(NCG 461 – 8.2)

HDI Seguros cuenta con un Código de Conducta que establece los principios éticos aplicables a todas las personas de la organización y define canales para reportar infracciones legales o vulneraciones a derechos laborales.

Asimismo, el Reglamento Interno contempla procedimientos específicos para la denuncia, investigación y resolución de situaciones de acoso laboral, acoso sexual y violencia en el trabajo. Estos procedimientos establecen plazos, medidas de resguardo, y obligaciones del empleador, asegurando una gestión oportuna y adecuada de estos casos.

Durante el año 2025, la Compañía registró una sanción ejecutoriada asociada a materias laborales, por un monto de \$4.135.380.

## 8.3 Medioambiental en sostenibilidad

(NCG 461 – 8.3)

El Grupo Talanx está comprometido con una gestión empresarial responsable centrada en la creación de valor sostenible. Esta Estrategia de Sostenibilidad se basa en; la implementación específica de aspectos ESG en inversiones de capital; la tecnología de seguros, en sus propias operaciones en los países en que está presente; y como parte de su compromiso social.

A nivel mundial, tiene el objetivo Net Zero en todas sus operaciones. Y, desde 2019, Talanx AG Alemania es 100% carbono neutral, lo que espera extender para todas sus filiales en 2030. Para ello, anualmente mide su Huella de Carbono.

Con el objetivo de visibilizar estos compromisos, desde 2015, publica sus Informes de Sostenibilidad, elaborados sobre la base de estándares y directrices obligatorios tanto alemanes como internacionales, a los que se suman normas específicas del grupo, que entregan un marco vinculante para los objetivos de sostenibilidad, y garantizan información transparente y comparable.

En HDI Seguros, el Comité de Sostenibilidad es el responsable de velar por que se implementen las estrategias del Grupo Talanx, por el respeto de las normativas internacionales y nacionales, y por la definición de nuevas estrategias que lleven al cumplimiento de la Estrategia de Sostenibilidad.

En la Matriz de Riesgo que contempla la Estrategia de Sostenibilidad, se clasifican los riesgos de acuerdo con su probabilidad de generar impacto según el criterio ESG, y se revisan periódicamente.

Durante 2025, no se registraron sanciones ejecutoriadas en este ámbito.

## 8.4 Libre competencia

(NCG 461 – 8.4)

HDI Seguros cuenta con una Política de Cumplimiento que tiene como objetivo establecer el marco y los procesos para asegurar el respeto de la normativa vigente, entendiéndose en términos amplios y no solo las que emanan del legislador, sino toda aquella vigente aprobada por las diferentes autoridades competentes (Comisión para el Mercado Financiero, Servicio de Impuestos Internos, Unidad de Análisis Financiero, a modo de ejemplo), como, asimismo, las normas internas de autorregulación.

Además, esta política busca establecer procesos para difundir estas normas en la organización y adecuarse a los cambios normativos. Adicionalmente, a la Política de Cumplimiento y del Código de Conducta, la Compañía cuenta con el Modelo de Prevención de Delitos Ley N° 20.393 que, conforme a las disposiciones de dicha ley, ha implementado un modelo de organización corporativa que busca evitar la comisión de los delitos referidos en ella, a través del cumplimiento de los deberes de dirección y supervisión previstos, incluidos aquellos referidos a la protección de libre competencia. Este documento sirve de guía para el proceder de las personas que componen el equipo interno, orientándolas respecto de aquello que la Compañía espera y exige de su comportamiento.

Asimismo, la Compañía cuenta con un Estándar de Libre Competencia, cuyo propósito es otorgar orientación respecto de aquellas conductas que pueden ser riesgosas desde la perspectiva de la libre competencia, como también promover el cumplimiento irrestricto de las leyes y regulaciones sobre libre competencia en todas las jurisdicciones donde la Compañía desarrolla sus negocios.

Durante 2025, no se registraron sanciones ejecutoriadas en este ámbito.

## 8.5 Otros

(NCG 461 – 8.5)

La Compañía cuenta con un Modelo de Prevención del Delito, monitoreado y revisado anualmente. Este busca detectar y prevenir la comisión de los delitos a través del cumplimiento de los deberes de dirección y supervisión previstos en la Ley N° 20.393 y sus modificaciones, y servir de guía para la actuación de las personas del equipo, orientándoles respecto de aquello que HDI Seguros espera y exige de su comportamiento.

El Modelo de Prevención de Delitos da cuenta del compromiso organizacional de HDI Seguros por evitar la comisión de los delitos establecidos en la Ley N° 20.393, la Ley N° 21.595, sus normas complementarias y modificaciones, la beneficien o no. Por la misma razón, tiene por objetivo garantizar que, en caso de que alguna de las personas que trabajan en la Compañía cometa alguno de los delitos de la Ley N° 20.393, lo hará no solo en contradicción con la cultura de integridad corporativa, sino que además pese a los esfuerzos desplegados internamente para impedirlo.


Para conseguir estos fines y dar cumplimiento a los deberes de autorregulación, se ha dispuesto una organización y normativa de procesos que neutralice hasta donde sea posible el riesgo de comisión de los delitos a que se refiere la Ley N° 20.393, la Ley N° 21.595, sus normas complementarias y modificaciones, contribuyendo a su prevención y detección oportuna. No se han registrado sanciones ejecutoriadas en este ámbito.

En este sentido, el Modelo de Prevención de Delitos no solo busca disuadir la comisión de delitos, sino muy especialmente dar cumplimiento a los deberes de implementar medidas efectivas para prevenirlos y detectarlos que impone la Ley N° 20.393. De este modo, para su diseño, implementación y control efectivo, se ha realizado una identificación, cuantificación y control de los riesgos propios del giro y modo de operación, contemplando:

- a. Identificación de las actividades o procesos de la persona jurídica que impliquen riesgo de conducta delictiva.
- b. Un sistema de prevención de delitos, junto a protocolos, reglas y procedimientos, que permite a las personas que intervienen en dichas actividades ejecutar sus funciones de una manera que prevenga la comisión de los delitos; y procedimientos de administración y auditoría de los recursos financieros de la empresa con este último propósito.
- c. Designación de un Sujeto Responsable de la aplicación de dichos protocolos, reglas y procedimientos.
- d. La existencia de sanciones internas y sistemas de persecución de responsabilidad respectivas (civiles, penales y laborales, entre otras), así como de procedimientos de denuncia seguros e investigación, para quienes incumplan el sistema de prevención de delitos.
- e. Elementos de supervisión que aseguren la aplicación efectiva del modelo, incluyendo la previsión de evaluaciones periódicas por terceros independientes y mecanismos de perfeccionamiento o actualización a partir de tales evaluaciones.

Desde la publicación en el Diario Oficial de la Ley N° 20.393 con fecha 2 de diciembre de 2009, hasta el cierre de esta Memoria Anual, no han ocurrido dentro de la Sociedad, denuncias de la comisión de los delitos contemplados en ella.





# 9. Sostenibilidad

9.1 Métrica SASB	62
9.2 Verificación independiente	72

## 9.1 Métrica SASB

(NCG 461 – 9.1)

Tema	Parámetro de contabilidad	Código	Respuesta
Información transparente y asesoramiento justo para los clientes	Importe total de las pérdidas monetarias como resultado de los procedimientos judiciales relacionados con el marketing y la comunicación de información relacionadas con productos de seguros a clientes nuevos y antiguos	FN-IN-270a.1	Durante el año 2025 no se registraron pérdidas monetarias derivadas de procedimientos judiciales relacionados con actividades de marketing o la comunicación de información sobre productos de seguros dirigidas a clientes nuevos o existentes.
	Relación entre quejas y reclamaciones	FN-IN-270a.2	Para este indicador, se utilizaron los reclamos recibidos en 2025, provenientes del Sernac, el Defensor del Asegurado y la CMF, y se compararon con los siniestros ocurridos en el mismo período, según los cuadros técnicos establecidos en la Circular N° 2.022 de la CMF. Con esta metodología, el resultado obtenido es: 0,0175375224, que significa que menos del 1,7% de los siniestros generaron un reclamo. Esto equivale a 17 reclamos por cada 1.000 siniestros.
	Tasa de retención de clientes	FN-IN-270a.3	52,18% para el año 2025
	Descripción del enfoque para informar a los clientes sobre los productos	FN-IN-270a.4	<p>HDI Seguros ofrece productos a través de un modelo multicanal que integra:</p> <ul style="list-style-type: none"> <li>Socios comerciales, entre ellos bancos, convenios y automotoras, que amplían el alcance y facilitan la elección del producto adecuado.</li> <li>Canales tradicionales con intermediarios, que brindan asesoría especializada y acompañamiento durante la decisión de compra.</li> <li>Venta directa mediante hdi.cl, con acceso a información, cotización y contratación.</li> </ul> <p>Si bien la mayor proporción de los productos se distribuye mediante intermediación y socios comerciales, la Compañía asegura que la información esencial esté disponible por sus propios medios en los distintos momentos de la experiencia: antes de la contratación (con descripciones de coberturas, exclusiones y costos), durante el proceso comercial (a través de comunicación y capacitación continua a los intermediarios) y después de la emisión.</p> <p>El enfoque de HDI Seguros se centra en cuidar la experiencia del asegurado desde el inicio de la relación y a lo largo de su ciclo de vida, especialmente cuando requiere asistencia o debe reportar un siniestro. Para ello:</p> <ul style="list-style-type: none"> <li>Se monitorea continuamente el nivel de servicio mediante indicadores de experiencia y calidad.</li> <li>Se incorporan mejoras en los procesos y contenidos de información sobre la base de la retroalimentación de clientes e intermediarios.</li> <li>Se mantienen canales de información actualizados y equipos preparados para brindar atención oportuna y resolutiva en todo momento.</li> </ul> <p>Este estándar refuerza el compromiso de HDI Seguros con la transparencia, promueve decisiones informadas y contribuye a relaciones de largo plazo con los asegurados y con el conjunto de los socios estratégicos.</p>

Tema	Parámetro de contabilidad	Código	Respuesta
Incorporación de factores ambientales, sociales y de gestión en la gestión de inversiones	Descripción del enfoque para la incorporación de factores ambientales, sociales y de gestión corporativa (ESG) en los procesos y estrategias de gestión de las inversiones	FN-IN-410a.2	HDI Seguros, como parte del Grupo Talanx, sigue una estrategia sustentable de inversiones, cumpliendo con principios como la protección de los derechos humanos y las normas laborales, la protección del medio ambiente y la lucha contra la corrupción y el lavado de activos. De esta forma, a nivel del Grupo Talanx, se realiza un análisis periódico sobre los emisores y se genera el listado "The non-compliant and controversial weapon lists", sobre el que HDI Seguros realiza el análisis de los posibles emisores de los que se puede tomar inversión. Adicionalmente, HDI Seguros está sujeta a requisitos normativos de inversión que limitan su exposición en cuanto a los tipos de inversiones que puede mantener y la concentración de riesgo crediticio. Tal y como se divulga en el Balance Anual 2025, la cartera de inversiones posee una amplia diversificación de activos líquidos del Gobierno de Chile, como también instrumentos corporativos de alta clasificación crediticia, con una duración media de dos años, lo que se ajusta plenamente a las directrices establecidas por el Grupo Talanx.
Políticas diseñadas para incentivar la conducta responsable	Primas netas emitidas relacionadas con la eficiencia energética y la tecnología con baja emisión de carbono	FN-IN-410b.1	HDI Seguros comercializa productos que se relacionan con la eficiencia energética y la tecnología con baja emisión de carbono, por ejemplo, seguros de incendio e ingeniería para energías renovables y seguros para vehículos híbridos y eléctricos. No obstante, a la fecha no se cuenta con un reporte respecto de las primas asociadas a estos productos.
	Análisis de productos o características de productos que incentivan la salud, la seguridad o acciones o comportamientos ambientalmente responsables	FN-IN-410b.2	HDI Seguros está sujeto a una estrategia de sostenibilidad que contempla un pilar de suscripción responsable, donde a la fecha esencialmente se restringe la suscripción de negocios de alto impacto ambiental.

Tema	Parámetro de contabilidad	Código	Respuesta
Exposición al riesgo ambiental	Pérdida máxima probable (PML) de productos asegurados a causa de catástrofes naturales relacionadas con el clima	FN-IN-450a.1	<p>En HDI Seguros se utilizan métodos técnicos y estandarizados mundialmente para estimar las pérdidas potenciales asociadas a riesgos climáticos, en cumplimiento de lo establecido por la normativa vigente de la Comisión para el Mercado Financiero (CMF) y, en particular, de la NCG N° 461 en materia de sostenibilidad y gestión de riesgos.</p> <p>La estimación de pérdidas se realiza mediante metodologías de modelación de riesgo utilizadas en la industria aseguradora, las cuales combinan información de exposición, peligros climáticos, vulnerabilidad de los activos asegurados y condiciones contractuales de cobertura, permitiendo evaluar escenarios de pérdida bajo distintos horizontes de probabilidad.</p> <p><b>Metodología de estimación</b></p> <p>La metodología aplicada se basa en la construcción de catálogos estocásticos de eventos climáticos, representativos de un amplio rango de condiciones posibles. Cada evento cuenta con una probabilidad anual asociada, determinada a partir de análisis estadísticos de valores extremos y ajustada, cuando corresponde, por escenarios de cambio climático.</p> <p>Para cada evento simulado, el modelo evalúa su impacto espacial sobre la cartera asegurada, determinando si los riesgos individuales resultan afectados y cuantificando el daño potencial mediante funciones de vulnerabilidad específicas por tipo de activo. Posteriormente, se aplican las condiciones contractuales de las pólizas vigentes, tales como deducibles, límites y exclusiones, con el fin de estimar tanto pérdidas brutas como pérdidas netas para la Compañía.</p> <p><b>Riesgos climáticos considerados</b></p> <p>En el ejercicio de modelación se consideran, entre otros, los siguientes riesgos climáticos relevantes para la cartera de HDI Seguros:</p> <ul style="list-style-type: none"> <li>- Inundación fluvial asociada al desborde de ríos y cauces naturales.</li> <li>- Inundación pluvial originada por precipitaciones intensas y acumulación superficial de agua, especialmente en zonas urbanas.</li> <li>- Inundación costera originada por fuertes oleajes producidos en las costas.</li> <li>- Tsunami, vinculado a eventos sísmicos de gran magnitud en zonas costeras.</li> <li>- Calor extremo, definido como periodos prolongados de temperaturas excepcionalmente altas respecto de los valores históricos locales.</li> <li>- Eventos invernales, tales como heladas, nevadas intensas y acumulación de hielo.</li> <li>- Tornados o vientos fuertes.</li> </ul> <p>El impacto de estos riesgos varía según la línea de negocio. Por ejemplo, inundaciones pueden generar daños estructurales en viviendas y pérdidas totales en vehículos, mientras que eventos de calor extremo afectan principalmente componentes funcionales específicos, cuya cobertura depende de las condiciones contractuales de cada póliza.</p>

Tema	Parámetro de contabilidad	Código	Respuesta
Exposición al riesgo ambiental	Pérdida máxima probable (PML) de productos asegurados a causa de catástrofes naturales relacionadas con el clima	FN-IN-450a.1	<p><b>Supuestos relevantes del modelo</b></p> <p>Entre los principales supuestos utilizados en la estimación destacan:</p> <ul style="list-style-type: none"> <li>- Uso de información georreferenciada de la cartera asegurada. En caso de no tener latitud ni longitud, se utiliza comunas, regiones o zona cúmulo.</li> <li>- Aplicación de umbrales de severidad definidos en función del contexto climático local.</li> <li>- Consideración explícita de las coberturas, exclusiones, deducibles y límites establecidos en las pólizas.</li> <li>- Evaluación de pérdidas a nivel bruto y neto, diferenciando daño físico total y daño efectivamente asegurado retenido por HDI Seguros.</li> <li>- Reconocimiento de la correlación espacial de los eventos climáticos, evitando dobles conteos de pérdidas.</li> <li>- Dos escenarios climatológicos: optimista (escenario 1) y pesimista (escenario 2).</li> </ul> <p>El periodo de estudio considerado es 2025.</p> <p>Estos supuestos son revisados periódicamente para asegurar su consistencia con la experiencia histórica de la Compañía y con la evolución del entorno climático y regulatorio.</p> <p><b>Pérdida Máxima Probable (PML)</b></p> <p>La Pérdida Máxima Probable (PML) corresponde a una estimación de la pérdida asociada a un evento extremo de baja probabilidad, expresada para distintos periodos de retorno (por ejemplo, uno en 50, uno en 100 o uno en 250 años). Es importante destacar que la PML no representa una pérdida esperada anual, sino un escenario severo cuya ocurrencia es poco frecuente.</p> <p>En este sentido, la Compañía reconoce el riesgo de interpretar erróneamente la PML como una pérdida recurrente o probable en el corto plazo. Por ello, la PML se analiza en conjunto con otras métricas complementarias, como la pérdida anual esperada (AAL), con el objetivo de contar con una visión integral y prudente del perfil de riesgo.</p> <p><b>Resultados de PML por cortes de probabilidad</b></p> <p>En la tabla 9.1.2, se presentan los resultados agregados de Pérdida Máxima Probable (en miles de UF) para distintos periodos de retorno, eventos naturales, escenarios climatológicos y diferenciando entre pérdidas brutas (pérdida total de los riesgos) y pérdidas netas (pérdidas retenidas por HDI Seguros).</p>

Tema	Parámetro de contabilidad	Código	Respuesta
Exposición al riesgo ambiental	Importe total de las pérdidas monetarias atribuibles a los pagos de seguros (indemnizaciones) de (1) catástrofes naturales modelizadas y (2) catástrofes naturales no modelizadas, por tipo de evento y segmento geográfico (antes y después del reaseguro)	FN-IN-450a.2	Ver tabla en el punto 9.1.1
	Descripción del enfoque para la incorporación de los riesgos ambientales en (1) el proceso de suscripción de contratos individuales y (2) la gestión de los riesgos a nivel de empresa y la adecuación del capital	FN-IN-450a.3	<p>HDI incorpora los riesgos ambientales en el proceso de suscripción y en la gestión integral de riesgos y capital considerando principalmente los riesgos físicos y de transición, conforme al marco del Task Force on Climate-related Financial Disclosures (TCFD).</p> <p>1. Riesgos físicos En los ramos de Incendio y Sismo, HDI Seguros utiliza modelos de exposición catastrófica y análisis medioambientales, junto con herramientas de georreferenciación y mapas de riesgo, para identificar zonas susceptibles a eventos naturales. Estos análisis permiten ajustar condiciones de cobertura y criterios de suscripción, así como establecer restricciones en áreas altamente expuestas, con el fin de limitar la exposición y evitar concentraciones de riesgo asociadas a eventos climáticos severos.</p> <p>2. Riesgos de transición Como parte de un grupo asegurador multinacional, HDI Seguros ha venido ajustando su apetito de riesgo en línea con tendencias regulatorias y de sostenibilidad, incorporando criterios que restringen la suscripción de actividades consideradas de alto impacto ambiental. Entre ellas se incluyen, por ejemplo, operaciones vinculadas a la generación eléctrica a carbón y actividades de perforación offshore. Este enfoque contribuye a una gestión prudente del riesgo frente a escenarios de transición hacia una economía baja en emisiones.</p>

Tema	Parámetro de contabilidad	Código	Respuesta
Gestión del riesgo sistémico	Exposición a los instrumentos derivados por categoría: (1) exposición potencial total a derivados sin compensación central, (2) valor total razonable de las garantías aceptables contabilizadas en la cámara de compensación central, y (3) exposición potencial total a derivados con compensación central	FN-IN-550a.1	La Compañía no tiene exposición en instrumentos derivados.
	Valor razonable total de las garantías por préstamo de valores	FN-IN-550a.2	La Compañía no tiene garantías por préstamos de valores.
	Descripción del enfoque para la gestión de los riesgos relacionados con el capital y la liquidez asociados a las actividades sistémicas no aseguradas	FN-IN-550a.3	<p>HDI Seguros gestiona los riesgos de capital y liquidez mediante la Política de Gestión de Capital, la Estrategia de Gestión de Riesgos y la Política de Inversiones y Balance entre Activos y Pasivos. Todos estos documentos son revisados al menos una vez al año por el Directorio.</p> <p>Las políticas definen la asignación de responsabilidades, funciones y comités en los que se monitorea el cumplimiento de los lineamientos y apetito de riesgo, así como los reportes y la supervisión del Directorio.</p> <p>La gestión de riesgo se realiza a través de un monitoreo periódico y prospectivo de los indicadores de cumplimiento del patrimonio de riesgo y obligación de invertir, además del monitoreo y evaluaciones anuales del ORSA (Evaluación Propia de Riesgos y Solvencia) y el CBR (Capital Basado en Riesgo) por parte del Comité de Riesgo.</p> <p>La gestión de liquidez se sustenta en el seguimiento y proyecciones periódicas del flujo de caja, así como también en la obligación de mantener invertidos una parte de los activos en instrumentos de alta liquidez y baja exposición a variaciones de valor de mercado.</p> <p>Las actividades financieras distintas del negocio asegurador principal se encuentran restringidas, con el objetivo de evitar exposiciones significativas a transformación de liquidez, apalancamiento o riesgos sistémicos.</p> <p>Adicionalmente, las políticas mencionadas con anterioridad contemplan planes de contingencia y mecanismos de escalamiento mediante comités especializados frente a escenarios de deterioro de la solvencia ante eventos adversos de mercado.</p> <p>Estos mecanismos permiten adoptar oportunamente medidas de capital, resguardar la continuidad operativa y mantener una posición de solvencia y liquidez adecuada, coherente con el perfil de riesgo definido por el Directorio de HDI Seguros.</p>
Métricas de actividad	Número de pólizas vigentes, por segmento: (1) de propiedad y accidentes, (2) de vida, (3) de reaseguros asumidos	FN-IN-000.A	<p>(1) Propiedad y accidentes: 3.285.331</p> <p>(2) Vida: 0</p> <p>(3) Reaseguros asumidos: 0</p>

### 9.1.1 Tabla indicador FN-IN-450a.2

Descripción	Causa	Costo Directo (UF)	Costo Retenido (UF)
Incendio Ancud	Incendio	62.071	37.427
Corte Masivo Eléctrico	Corte Masivo Eléctrico	6.984	900
Sistema Frontal Zona Sur	Vientos y lluvias	38.609	26.278
Sismo Zona Norte	Sismo	32.146	29.640
Sistema Frontal Zona Centro Sur	Vientos y lluvias	203.406	196.398
Sistema Frontal Zona Centro Sur	Vientos y lluvias	80.738	71.860
Sistema Frontal Zona Centro Sur	Vientos y lluvias	29.661	25.869

Descripción	Causa	Región	Costo Directo (UF)	Costo Retenido (UF)
Corte Masivo Eléctrico	Corte Masivo Eléctrico	Antofagasta	36	11
Corte Masivo Eléctrico	Corte Masivo Eléctrico	Coquimbo	628	185
Corte Masivo Eléctrico	Corte Masivo Eléctrico	Los Lagos	7	2
Corte Masivo Eléctrico	Corte Masivo Eléctrico	Metropolitana	6.015	575
Corte Masivo Eléctrico	Corte Masivo Eléctrico	Tarapacá	164	48
Corte Masivo Eléctrico	Corte Masivo Eléctrico	Valparaíso	3	2
Sistema Frontal Zona Sur	Vientos y lluvias	Aysén	-	-
Sistema Frontal Zona Sur	Vientos y lluvias	Biobío	1.242	1.217
Sistema Frontal Zona Sur	Vientos y lluvias	La Araucanía	161	159
Sistema Frontal Zona Sur	Vientos y lluvias	Lib. Gral. Ber. O'Higgins	177	164
Sistema Frontal Zona Sur	Vientos y lluvias	Los Lagos	35.942	23.677

Descripción	Causa	Región	Costo Directo (UF)	Costo Retenido (UF)
Sistema Frontal Zona Sur	Vientos y lluvias	Los Ríos	85	85
Sistema Frontal Zona Sur	Vientos y lluvias	Maule	209	207
Sistema Frontal Zona Sur	Vientos y lluvias	Metropolitana	462	457
Sistema Frontal Zona Sur	Vientos y lluvias	Ñuble	319	303
Sistema Frontal Zona Sur	Vientos y lluvias	Valparaíso	8	8
Sismo Zona Norte	Sismo	Atacama	31.570	29.070
Sismo Zona Norte	Sismo	Coquimbo	194	191
Sismo Zona Norte	Sismo	Metropolitana	114	113
Sismo Zona Norte	Sismo	Tarapacá	3	3
Sismo Zona Norte	Sismo	Valparaíso	1	1
Sistema Frontal Zona Centro Sur	Vientos y lluvias	Antofagasta	-	-
Sistema Frontal Zona Centro Sur	Vientos y lluvias	Biobío	89.846	86.201
Sistema Frontal Zona Centro Sur	Vientos y lluvias	Coquimbo	356	329
Sistema Frontal Zona Centro Sur	Vientos y lluvias	La Araucanía	22.251	21.670
Sistema Frontal Zona Centro Sur	Vientos y lluvias	Lib. Gral. Ber. O'Higgins	4.810	4.556
Sistema Frontal Zona Centro Sur	Vientos y lluvias	Los Lagos	23.891	23.437
Sistema Frontal Zona Centro Sur	Vientos y lluvias	Los Ríos	3.705	3.534
Sistema Frontal Zona Centro Sur	Vientos y lluvias	Maule	37.690	37.301
Sistema Frontal Zona Centro Sur	Vientos y lluvias	Metropolitana	9.863	9.443
Sistema Frontal Zona Centro Sur	Vientos y lluvias	Ñuble	8.003	7.193
Sistema Frontal Zona Centro Sur	Vientos y lluvias	Valparaíso	2.862	2.603
Sistema Frontal Zona Centro Sur	Vientos y lluvias	Antofagasta	289	266
Sistema Frontal Zona Centro Sur	Vientos y lluvias	Atacama	54	49
Sistema Frontal Zona Centro Sur	Vientos y lluvias	Biobío	22.599	19.946
Sistema Frontal Zona Centro Sur	Vientos y lluvias	Coquimbo	1.362	878
Sistema Frontal Zona Centro Sur	Vientos y lluvias	La Araucanía	2.566	2.283

Descripción	Causa	Región	Costo Directo (UF)	Costo Retenido (UF)
Sistema Frontal Zona Centro Sur	Vientos y lluvias	Lib. Gral. Ber. O'Higgins	2.279	1.964
Sistema Frontal Zona Centro Sur	Vientos y lluvias	Los Lagos	6.833	6.030
Sistema Frontal Zona Centro Sur	Vientos y lluvias	Los Ríos	1.059	932
Sistema Frontal Zona Centro Sur	Vientos y lluvias	Magallanes y Antártica Chilena	174	131
Sistema Frontal Zona Centro Sur	Vientos y lluvias	Maule	29.279	26.783
Sistema Frontal Zona Centro Sur	Vientos y lluvias	Metropolitana	9.211	8.113
Sistema Frontal Zona Centro Sur	Vientos y lluvias	Ñuble	2.580	2.370
Sistema Frontal Zona Centro Sur	Vientos y lluvias	Valparaíso	2.401	2.067
Sistema Frontal Zona Centro Sur	Vientos y lluvias	Atacama	13	13
Sistema Frontal Zona Centro Sur	Vientos y lluvias	Aysén	490	488
Sistema Frontal Zona Centro Sur	Vientos y lluvias	Biobío	4.601	4.570
Sistema Frontal Zona Centro Sur	Vientos y lluvias	Coquimbo	257	256
Sistema Frontal Zona Centro Sur	Vientos y lluvias	La Araucanía	7.735	4.212
Sistema Frontal Zona Centro Sur	Vientos y lluvias	Lib. Gral. Ber. O'Higgins	1.400	1.394
Sistema Frontal Zona Centro Sur	Vientos y lluvias	Los Lagos	104	103
Sistema Frontal Zona Centro Sur	Vientos y lluvias	Los Ríos	95	81
Sistema Frontal Zona Centro Sur	Vientos y lluvias	Maule	7.663	7.630
Sistema Frontal Zona Centro Sur	Vientos y lluvias	Metropolitana	4.791	4.631
Sistema Frontal Zona Centro Sur	Vientos y lluvias	Valparaíso	1.120	1.106
Incendio Ancud	Incendio	Los Lagos	62.046	37.402
Incendio Ancud	Incendio	Los Ríos	23	23
Incendio Ancud	Incendio	Metropolitana	2	2
Corte Masivo Eléctrico	Corte Masivo Eléctrico	Biobío	126	75
Corte Masivo Eléctrico	Corte Masivo Eléctrico	La Araucanía	4	2
Sistema Frontal Zona Sur	Vientos y lluvias	Magallanes y Antártica Chilena	3	3
Sismo Zona Norte	Sismo	Antofagasta	3	3

Descripción	Causa	Región	Costo Directo (UF)	Costo Retenido (UF)
Sismo Zona Norte	Sismo	Biobío	103	102
Sismo Zona Norte	Sismo	La Araucanía	34	34
Sismo Zona Norte	Sismo	Lib. Gral. Ber. O'Higgins	4	4
Sismo Zona Norte	Sismo	Los Lagos	63	63
Sismo Zona Norte	Sismo	Maule	37	36
Sismo Zona Norte	Sismo	Ñuble	20	19
Sistema Frontal Zona Centro Sur	Vientos y lluvias	Atacama	126	127
Sistema Frontal Zona Centro Sur	Vientos y lluvias	Aysén	3	3
Sistema Frontal Zona Centro Sur	Vientos y lluvias	Magallanes y Antártica Chilena	-	-
Sistema Frontal Zona Centro Sur	Vientos y lluvias	Aysén	50	46
Sistema Frontal Zona Centro Sur	Vientos y lluvias	Tarapacá	2	2
Sistema Frontal Zona Centro Sur	Vientos y lluvias	Magallanes y Antártica Chilena	47	47
Sistema Frontal Zona Centro Sur	Vientos y lluvias	Ñuble	1.344	1.339

### 9.1.2 Tabla indicador FN-IN-450a.2


Descripción	PML (en miles UF)											
	Escenario 1						Escenario 2					
	1 DE CADA 50		1 DE CADA 100		1 DE CADA 250		1 DE CADA 50		1 DE CADA 100		1 DE CADA 250	
	PML Bruta	PML Neta	PML Bruta	PML Neta	PML Bruta	PML Neta	PML Bruta	PML Neta	PML Bruta	PML Neta	PML Bruta	PML Neta
Tornados	193,80	152,87	211,91	166,59	239,99	186,20	223,31	174,59	241,58	188,43	269,85	208,20
Tsunami	4520,95	100,69	5202,93	101,13	5816,71	104,09	4520,95	100,69	5202,93	101,13	5816,71	104,09
Inundaciones	26300,93	1379,49	34775,83	1569,89	47914,90	1865,71	26638,95	1379,76	35653,94	1570,15	47913,10	1866,08
Calor extremo	484,01	401,05	543,72	449,94	675,34	546,87	500,02	412,49	564,68	464,57	704,40	566,62
Clima invernal	75,14	11,73	966,11	88,51	8607,58	528,65	75,61	11,82	1003,76	90,91	8627,97	530,66

## 9.2 Verificación independiente

(NCG 461 – 9.2)

El Grupo Talanx está sujeto a la Corporate Sustainability Reporting Directive (CSRD) de la Unión Europea, normativa que exige que la información de sostenibilidad sea preparada bajo estándares uniformes y sometida a verificación externa independiente.

En este marco, HDI Seguros reporta su información no financiera al Grupo Talanx conforme a dichos requerimientos, participando en los procesos de recopilación, revisión y auditoría externa aplicados a los reportes consolidados del grupo. Este esquema garantiza la trazabilidad y confiabilidad de la información divulgada por la Compañía.



## 10. Hechos relevantes o esenciales

## 10. Hechos relevantes o esenciales

[NCG 461 – 10]

### 31 de marzo de 2025

Se informa que el Directorio acordó citar a Junta Ordinaria de Accionistas para el día 16 de abril de 2025, con el fin de pronunciarse sobre las siguientes materias:

- Examinar la situación de la Sociedad, los informes de auditores externos, la Memoria, balance y demás estados financieros del ejercicio finalizado al 31 de diciembre de 2024.
- Aprobar el reparto de dividendos definitivos y la política de dividendos para el ejercicio 2025.
- Designar a la empresa de auditoría externa para el ejercicio 2025.
- Determinar la cuantía de las dietas y remuneraciones de los directores.
- Designar el periódico del domicilio social para publicaciones legales.
- Informar sobre transacciones con partes relacionadas.
- Otras materias de interés social que no sean propias de una junta extraordinaria.

Se informa quiénes podrán participar en la Junta y, asimismo, que se permitirá la participación y votación a distancia, de acuerdo con el procedimiento aprobado y disponible en el sitio web de la Compañía.

También se informa sobre la publicación de los estados financieros y de los documentos que fundamentan las diversas materias sometidas a conocimiento de la Junta, indicando que se encuentran disponibles en el domicilio social y sitio web de la Compañía.

### 17 de abril de 2025

Se informa que, en Junta Ordinaria de Accionistas, celebrada con fecha 16 de abril de 2025, se aprobó la Memoria, balance, estados financieros e informe de auditores externos correspondientes al ejercicio finalizado el 31 de diciembre de 2024.

Asimismo, se acordó la distribución del 100% de las utilidades del ejercicio, aprobándose el pago de un dividendo definitivo mínimo obligatorio N° 2 de \$0,08925 por acción por un monto de \$2.413.255.640 (30% de las utilidades), un dividendo adicional N° 3 de \$0,20824 por acción por un monto de \$5.630.929.825 y, con cargo a utilidades acumuladas, un dividendo eventual N° 4 de \$1,72540 por acción por un monto de \$46.655.814.535. Se estableció que los dividendos números 2, 3 y 4 serán pagados en dinero el día 29 de abril de 2025 en las oficinas de la Compañía, ubicada en Av. Manquehue Norte 160, Piso 19, Las Condes, Santiago, teniendo derecho los accionistas inscritos en el Registro a la medianoche del 23 de abril de 2025. Además, se designó a PriceWaterhouseCoopers Consultores Auditores SpA como empresa de auditoría externa para el ejercicio 2025 y se acordó que el diario electrónico El Líbero será utilizado para citaciones y avisos legales.

### 2 de julio de 2025

Se informa que el Directorio acordó citar a Junta Extraordinaria de Accionistas para el 17 de julio de 2025 con el fin de pronunciarse sobre la distribución de un dividendo eventual N° 5 de \$1,18341 por acción, con cargo a utilidades retenidas, por un monto total de \$32.000.177.805, el cual se propondrá sea pagado en dinero el día 30 de julio de 2025 en las oficinas de la Compañía ubicadas en Av. Manquehue Norte 160, Piso 19, Las Condes, Santiago.

Asimismo, se propone adoptar las resoluciones necesarias para materializar los acuerdos de la Junta Extraordinaria que se convoca.

Se informa quiénes podrán participar en la Junta y, asimismo, que se permitirá la participación y votación a distancia, de acuerdo con el procedimiento aprobado y disponible en el sitio web de la Compañía y que los fundamentos de las propuestas se encuentran disponibles en las oficinas de la Sociedad y en [www.hdi.cl](http://www.hdi.cl).

**18 de julio de 2025**

Se informa que, en Junta Extraordinaria de Accionistas celebrada el 17 de julio de 2025, se acordó el pago de un dividendo eventual N° 5 de \$1,18341 por acción, por un monto total de \$32.000.177.805, con cargo a utilidades retenidas de ejercicios anteriores.

Se estableció que dicho dividendo será pagado en dinero el día 30 de julio de 2025 en las oficinas de la Compañía ubicadas en Av. Manquehue Norte 160, Piso 19, Las Condes, Santiago, teniendo derecho los accionistas inscritos en el Registro a la medianoche del 24 de julio de 2025.

**17 de diciembre de 2025**

Se informa que, en sesión ordinaria del Directorio celebrada el 15 de diciembre de 2025, se acordó actualizar la Política de Operaciones Habituales con Partes Relacionadas, en cumplimiento con lo establecido en la Norma de Carácter General N° 501.

Se adjunta copia de la referida Política, la que se encuentra disponible en el domicilio social en el sitio web de la Compañía.

**31 de diciembre de 2025**

Se informa que, mediante escritura pública del 30 de diciembre del 2025, HDI Seguros S.A. y Liberty Mutual Surety Seguros Chile S.A. celebraron un Contrato de Promesa de Cesión de Cartera, conforme al cual HDI Seguros S.A. prometió vender, ceder y transferir a Liberty Mutual Surety Seguros Chile S.A., quien prometió comprar, aceptar y adquirir para sí Parte del Negocio de Seguro de Garantía, sujeto al cumplimiento de las exigencias establecidas en la Circular N° 925 de la CMF y a los términos y plazos establecidos en el referido Contrato. Con lo anterior, se informa el cese del carácter reservado conferido al acuerdo de confidencialidad con motivo del inicio de conversaciones de carácter comercial con el fin indicado con anterioridad, e informado a la CMF mediante hecho reservado del 30 de julio de 2025.





## 11. Comentarios de accionistas y del Comité de Directores

## Comentarios de accionistas y del Comité de Directores

(NCG 461 – 11)

Considerando el patrimonio y la participación accionaria, la Compañía no cuenta con un director independiente ni con un Comité de Directores al que se refiere el artículo 50 bis de la Ley sobre Sociedades Anónimas.

La compañía no cuenta con observaciones ni propuestas respecto a la gestión de los negocios sociales formuladas por los accionistas.



## 12. Estados Financieros

Los Estados Financieros de HDI Seguros están disponibles en el sitio en Internet de la Comisión para el Mercado Financiero y en el de la propia Compañía en:

[hdi.cl/nosotros/estados-financieros/](https://hdi.cl/nosotros/estados-financieros/)



## INFORME DEL AUDITOR INDEPENDIENTE

Santiago, 27 de febrero de 2026

Señores Accionistas y Directores  
HDI Seguros S.A.

### Opinión

Hemos auditado los estados financieros de HDI Seguros S.A. (la Compañía), que comprenden el estado de situación financiera al 31 de diciembre de 2025, y los estados de resultados integrales, de flujos de efectivo y de cambios en el patrimonio correspondientes al año terminado en esa fecha, y las notas a los estados financieros, incluyendo información de las políticas contables materiales.

En nuestra opinión, los estados financieros adjuntos presentan razonablemente, en todos los aspectos materiales, la situación financiera de la Compañía al 31 de diciembre de 2025, sus resultados y flujos de efectivo correspondientes al año terminado en esa fecha, de conformidad con normas contables e instrucciones impartidas por la Comisión para el Mercado Financiero.

### Fundamento de la opinión

Hemos llevado a cabo nuestra auditoría de conformidad con las Normas de Auditoría Generalmente Aceptadas en Chile. Nuestras responsabilidades de acuerdo con dichas normas se describen más adelante en la sección “Responsabilidades del auditor en relación con la auditoría de los estados financieros” de nuestro informe. Somos independientes de la Compañía de conformidad con el Código de Ética del Colegio de Contadores de Chile y hemos cumplido las demás responsabilidades de ética de conformidad con esos requerimientos. Consideramos que la evidencia de auditoría que hemos obtenido proporciona una base suficiente y adecuada para nuestra opinión.

#### Oficinas

Santiago: Av. Isidora Goyenechea 2800, piso 10, Torre Titanium, Las Condes  
Concepción: Chacabuco 1082, pisos 8 y 9, Edificio Centro Sur

Viña del Mar: Av. Libertad 1405, of. 1704, Edificio Coraceros  
Puerto Montt: Benavente 550, piso 10, Edificio Campanario

Oficina de parte: Av. Andrés Bello 2711, piso 1, Torre de la Costanera,  
Las Condes, Santiago  
Teléfono Central: (56) 9 3864 7940  
www.pwc.cl



Santiago, 27 de febrero de 2026  
HDI Seguros S.A.

2

### Otra información

La Administración es responsable por la otra información. La otra información comprende:

Nota N° 6.III	Control interno
Nota N° 25.5	SOAP y SOAPEX
Nota N° 44.1 y 44.2	Moneda extranjera y unidades reajustables
Nota N° 45	Cuadro de venta por regiones
Cuadro Técnico N°6.01	Margen de contribución
Cuadro Técnico N°6.02	Costo de siniestros
Cuadro Técnico N°6.03	Reservas
Cuadro Técnico N°6.04	Datos

Nuestra opinión sobre los estados financieros no cubre a la otra información y no expresamos ningún tipo de seguridad sobre ésta.

En relación con nuestra auditoría de los estados financieros, nuestra responsabilidad consiste en leer la otra información y, al hacerlo, considerar si existe una incongruencia material entre la otra información y los estados financieros o el entendimiento obtenido por nosotros en la auditoría o si parece que existe una representación incorrecta material en la otra información por algún otro motivo. Si, basándonos en el trabajo que hemos realizado, concluimos que existe una representación incorrecta material en esta otra información, estamos obligados a informar de ello. No tenemos nada de lo que informar a este respecto.

### Responsabilidades de la Administración y de los responsables del gobierno corporativo por los estados financieros

La Administración es responsable de la preparación y presentación razonable de los estados financieros adjuntos de conformidad con normas contables e instrucciones impartidas por la Comisión para el Mercado Financiero, y del control interno que la Administración considere necesario para permitir la preparación de estados financieros exentos de representaciones incorrectas materiales, debido a fraude o error.

En la preparación de los estados financieros, la Administración es responsable de la evaluación de la capacidad de la Compañía de continuar como empresa en marcha, revelando, según corresponda, los asuntos relacionados con la empresa en marcha y utilizando la base contable de empresa en marcha a menos que la Administración tenga intención de liquidar la Compañía o de cesar sus operaciones, o bien no tenga otra alternativa realista que hacerlo.



Santiago, 27 de febrero de 2026  
HDI Seguros S.A.  
3

Los responsables del gobierno corporativo son responsables de la supervisión del proceso de preparación y presentación de información financiera de la Compañía.

#### Responsabilidades del auditor en relación con la auditoría de los estados financieros

Nuestros objetivos son obtener una seguridad razonable de que los estados financieros como un todo están exentos de representaciones incorrectas materiales, debido a fraude o error, y emitir un informe del auditor que contenga nuestra opinión. Seguridad razonable es un alto grado de seguridad, pero no garantiza que una auditoría realizada de conformidad con las Normas de Auditoría Generalmente Aceptadas en Chile siempre detecte una representación incorrecta material cuando exista. Las representaciones incorrectas pueden deberse a fraude o error y se consideran materiales si, individualmente o de forma agregada, se podría esperar razonablemente que influyan en las decisiones económicas que los usuarios toman basándose en los estados financieros.

Como parte de una auditoría de conformidad con las Normas de Auditoría Generalmente Aceptadas en Chile, aplicamos nuestro juicio profesional y mantenemos una actitud de escepticismo profesional durante toda la auditoría. También:

- Identificamos y evaluamos los riesgos de representaciones incorrectas materiales en los estados financieros, debido a fraude o error, diseñamos y aplicamos procedimientos de auditoría para responder a dichos riesgos y obtenemos evidencia de auditoría suficiente y adecuada para proporcionar una base para nuestra opinión. El riesgo de no detectar una representación incorrecta material debido a fraude es más elevado que en el caso de una representación incorrecta material debido a error, ya que el fraude puede implicar colusión, falsificación, omisiones deliberadas, representaciones intencionadamente erróneas o el caso omiso del control interno.
- Obtenemos un entendimiento del control interno relevante para la auditoría con el fin de diseñar procedimientos de auditoría que sean adecuados en función de las circunstancias y no con la finalidad de expresar una opinión sobre la eficacia del control interno de la Compañía.
- Evaluamos lo adecuado de las políticas contables aplicadas y la razonabilidad de las estimaciones contables y la correspondiente información revelada por la Administración.



Santiago, 27 de febrero de 2026  
HDI Seguros S.A.  
4

- Concluimos sobre lo adecuado de la utilización, por la Administración, de la base contable de empresa en marcha y, basándonos en la evidencia de auditoría obtenida, concluimos sobre si existe o no una incertidumbre material relacionada con hechos o con condiciones que pueden generar dudas significativas sobre la capacidad de la Compañía para continuar como empresa en marcha. Si concluimos que existe una incertidumbre material, se requiere que llamemos la atención en nuestro informe del auditor sobre la correspondiente información revelada en los estados financieros o, si dichas revelaciones no son adecuadas, que expresemos una opinión modificada. Nuestras conclusiones se basan en la evidencia de auditoría obtenida hasta la fecha de nuestro informe del auditor. Sin embargo, hechos o condiciones futuros pueden ser causa de que deje de ser una empresa en marcha.
- Evaluamos la presentación general, la estructura y el contenido de los estados financieros, incluida la información revelada, y si los estados financieros representan las transacciones y hechos subyacentes de un modo que logran la presentación razonable.

Comunicamos a los responsables del gobierno corporativo, entre otros asuntos, el alcance y la oportunidad planificados y los hallazgos significativos de la auditoría, así como cualquier deficiencia significativa del control interno que identificamos en el transcurso de la auditoría.

#### Otros asuntos - Información no comparativa

De acuerdo con normas contables e instrucciones impartidas por la Comisión para el Mercado Financiero, las notas a los estados financieros descritos en el primer párrafo y los cuadros técnicos que forman parte de la "Otra información" no presentan información comparativa.


#### Otros asuntos – Adopción nuevas Normas de Auditoría

El Colegio de Contadores de Chile A.G. aprobó que las Normas de Auditoría Generalmente Aceptadas en Chile adopten integralmente y sin reservas las Normas Internacionales de Auditoría emitidas por el International Auditing and Assurance Standards Board (IAASB) para las auditorías de estados financieros preparados por el año iniciado a partir del 1 de enero de 2025.



Santiago, 27 de febrero de 2026  
HDI Seguros S.A.  
5

La auditoría a los estados financieros de HDI Seguros S.A. al 31 de diciembre de 2024 fue efectuada de acuerdo con las Normas de Auditoría Generalmente Aceptadas en Chile vigentes a esa fecha. Sobre dichos estados financieros emitimos una opinión sin modificaciones con fecha 3 de marzo de 2025.

DocuSigned by:  
  
43B41D6E9AF147A...  
Elizabeth Vivanco Iglesias  
RUT: 13.257.291-7

*PricewaterhouseCoopers*

## Estados de situación financiera al 31 de diciembre de 2025 y 2024

ESTADOS DE SITUACION FINANCIERA - ACTIVOS		31-12-2025	31-12-2024
		M\$	M\$
<b>5100000</b>	<b>TOTAL ACTIVO</b>	<b>1.320.676.887</b>	<b>1.390.168.929</b>
<b>5110000</b>	<b>TOTAL DE INVERSIONES FINANCIERAS</b>	<b>573.885.849</b>	<b>561.106.156</b>
5111000	Efectivo y Efectivo Equivalente	4.624.506	49.324.920
5112000	Activos Financieros a Valor Razonable	569.261.343	511.781.236
5113000	Activos Financieros a Costo Amortizado	-	-
5114000	Prestamos	-	-
5114100	Avance Tenedores de pólizas	-	-
5114200	Préstamos otorgados	-	-
5115000	Inversiones Seguros Cuenta Única de Inversión (CUI)	-	-
5116000	Participaciones de Entidades del Grupo	-	-
5116100	Participaciones en empresas subsidiarias (filiales)	-	-
5116200	Participaciones en empresas asociadas (coligadas)	-	-
<b>5120000</b>	<b>TOTAL INVERSIONES INMOBILIARIAS</b>	<b>16.524.249</b>	<b>17.525.040</b>
5121000	Propiedades de inversión	8.690.028	9.805.612
5122000	Cuentas por cobrar leasing	-	-
5123000	Propiedades, planta y equipo de uso propio	7.834.221	7.719.428
5123100	Propiedades de Uso propio	5.495.863	5.429.461
5123200	Muebles y Equipos de Uso Propio	2.338.358	2.289.967
<b>5130000</b>	<b>ACTIVOS NO CORRIENTES MANTENIDOS PARA LA VENTA</b>	<b>-</b>	<b>-</b>
<b>5140000</b>	<b>TOTAL CUENTAS DE SEGUROS</b>	<b>624.339.907</b>	<b>692.026.131</b>
5141000	Cuentas por Cobrar de Seguros	443.964.586	488.205.393
5141100	Cuentas por cobrar asegurados	349.767.411	381.909.671
5141200	Deudores por Operaciones de Reaseguro	26.112.680	37.080.942
5141210	Siniestros por Cobrar a Reaseguradores	25.611.018	32.406.417
5141220	Primas por Cobrar Reaseguro Aceptado	-	-
5141230	Activo por Reaseguro No Proporcional	52.592	64.816
5141240	Otros Deudores por Operaciones de Reaseguro	449.070	4.609.709
5141300	Deudores por Operaciones de Coaseguro	6.172.227	13.009.339
5141310	Primas por Cobrar por Operaciones de Coaseguro	4.785.876	10.237.747
5141320	Siniestros por Cobrar por Operaciones de Coaseguro	1.383.351	2.771.592
5141400	Otras cuentas por cobrar	61.912.268	56.205.441
5142000	Participación del Reaseguro en las Reservas Técnicas	180.375.321	203.820.738
5142100	Participación del Reaseguro en la Reserva riesgo en curso	70.626.513	87.293.452
5142200	Participación del Reaseguro en las Reservas Seguros Previsionales	-	-
5142210	Participación del Reaseguro en la Reserva Rentas Vitalicias	-	-
5142220	Participación del Reaseguro en la Reserva Seguro Invalidez y Supervivencia	-	-
5142300	Participación del Reaseguro en la Reserva Matemática	-	-
5142400	Participación del Reaseguro en la Reserva Rentas Privadas	-	-
5142500	Participación del Reaseguro en la Reserva de siniestros	103.385.703	106.620.850
5142700	Participación del Reaseguro en la Reserva de Insuficiencia de Primas	6.363.105	9.906.436
5142800	Participación del Reaseguro en las Otras Reservas Técnicas	-	-
<b>5150000</b>	<b>OTROS ACTIVOS</b>	<b>105.926.882</b>	<b>119.511.602</b>
5151000	Intangibles	1.116.033	992.134
5151100	Goodwill	-	-
5151200	Activos Intangibles distintos a Goodwill	1.116.033	992.134
5152000	Impuestos por cobrar	25.630.567	51.101.767
5152100	Cuenta por cobrar por impuesto corriente	1.080.811	342.192
5152200	Activos por Impuesto Diferido	24.549.756	50.759.575
5153000	Otros Activos	79.180.282	67.417.701
5153100	Deudas del Personal	111.999	348.728
5153200	Cuentas por cobrar intermediarios	913.320	504.346
5153300	Deudores Relacionados	20.633.201	3.215.528
5153400	Gastos anticipados	14.619.108	16.492.167
5153500	Otros activos	42.902.654	46.856.932

ESTADOS DE SITUACION FINANCIERA - PASIVOS		31-12-2025	31-12-2024
		M\$	M\$
<b>5200000</b>	<b>TOTAL PASIVO Y PATRIMONIO (B+C)</b>	<b>1.320.676.887</b>	<b>1.390.168.929</b>
<b>5210000</b>	<b>TOTAL PASIVO</b>	<b>959.554.064</b>	<b>1.004.026.879</b>
5211000	PASIVOS FINANCIEROS	Nota 23	-
5212000	PASIVOS NO CORRIENTES MANTENIDOS PARA LA VENTA	Nota 24	-
<b>5213000</b>	<b>TOTAL CUENTAS DE SEGUROS</b>	<b>818.002.852</b>	<b>891.751.225</b>
5213100	Reservas Técnicas	Nota 19	694.478.805
5213110	Reserva riesgos en curso	Nota 25.1.1 / Nota 19	442.711.005
5213120	Reservas Seguros Previsionales	-	460.133.375
5213121	Reserva Rentas Vitalicias	-	-
5213122	Reservas Seguro Invalidez y Supervivencia	-	-
5213130	Reserva matemática	-	-
5213140	Reserva valor del fondo	-	-
5213150	Reserva rentas privadas	-	-
5213160	Reserva de siniestros	Nota 25.1.2 / Nota 19	223.438.451
5213170	Reserva Catastrófica de Terremoto	Nota 19	10.064.796
5213180	Reserva Insuficiencia de Prima	Nota 19	18.148.863
5213190	Otras Reservas Técnicas	Nota 25.1.4 / Nota 19	115.690
5213190	Otras Reservas Técnicas	Nota 25.1.4 / Nota 19	124.758
5213200	Deudas por Operaciones de Seguro	Nota 26	123.524.047
5213210	Deudas con asegurados	Nota 26.1	23.229.235
5213220	Deudas por Operaciones Reaseguro	Nota 26.2	70.406.715
5213230	Deudas por Operaciones por Coaseguro	Nota 26.3	18.024.618
5213231	Primas por Pagar por Operaciones de Coaseguro	Nota 26.3	18.024.618
5213232	Siniestros por Pagar por Operaciones de Coaseguro	Nota 26.3	-
5213240	Ingresos Anticipados por Operaciones de Seguros	Nota 26.4	11.863.479
<b>5214000</b>	<b>OTROS PASIVOS</b>	<b>141.551.212</b>	<b>112.275.654</b>
5214100	Provisiones	Nota 27	8.762.134
5214200	Otros Pasivos	Nota 28	132.789.078
5214210	Impuestos por pagar	-	2.314.933
5214211	Cuentas por Pagar por impuesto	Nota 28.1.1	5.288.604
5214212	Pasivos por impuesto Diferido	Nota 21.2	-
5214220	Deudas con Relacionados	Nota 49.1	20.111.206
5214230	Deudas con intermediarios	Nota 28.3	35.165.202
5214240	Deudas con el personal	Nota 28.4	11.787.016
5214250	Ingresos anticipados	Nota 28.5	-
5214260	Otros Pasivos No Financieros	Nota 28.6	60.437.050
<b>5220000</b>	<b>TOTAL PATRIMONIO</b>	<b>361.122.823</b>	<b>386.142.050</b>
5221000	Capital Pagado	Nota 29	272.802.489
5222000	Reservas	Nota 29	502.435
5223000	Resultados Acumulados	ECP	85.503.624
5223100	Resultados Acumulados Ejercicios Anteriores	ECP	27.654.430
5223200	Resultado del ejercicio	ECP	82.641.706
5223300	(Dividendos)	ECP	24.792.512
5224000	Otros Ajustes	ECP	2.314.275

**Estados de resultados integrales al 31 de diciembre de 2025 y 2024**

ESTADOS DE RESULTADOS INTEGRALES		31-12-2025	31-12-2024
		M\$	M\$
<b>5311000 MARGEN DE CONTRIBUCIÓN (MC)</b>		<b>242.982.133</b>	<b>92.183.323</b>
<b>5311100 Primas Retenidas</b>		<b>690.148.691</b>	<b>355.756.261</b>
5311110 Prima Directa	Nota 45	813.371.112	421.523.857
5311120 Prima aceptada			
5311130 Prima Cedida	Nota 30	123.222.421	65.767.596
<b>5311200 Variación de Reservas Técnicas</b>		<b>(32.547.131)</b>	<b>(5.734.173)</b>
5311210 Variación Reserva de riesgo en curso	Nota 31	(15.408.332)	(12.270.969)
5311220 Variación Reserva Matemática			
5311230 Variación Reserva Valor del Fondo			
5311240 Variación Reserva Catastrófica de Terremoto		(12.249.034)	4.671.832
5311250 Variación Reserva Insuficiencia de Prima	Nota 31	(4.880.697)	1.869.754
5311260 Variación Otras reservas técnicas	Nota 31	(9.068)	(4.790)
<b>5311300 Costo de Sinistros</b>		<b>255.988.599</b>	<b>134.150.946</b>
5311310 Sinistros Directos	Nota 32	345.925.657	173.531.500
5311320 Sinistros Cedidos	Nota 32	89.937.058	39.380.554
5311330 Sinistros Aceptados			
<b>5311400 Costo de Rentas</b>			
5311410 Rentas Directas			
5311420 Rentas Cedidas			
5311430 Rentas Aceptadas			
<b>5311500 Resultado de Intermediación</b>		<b>78.220.374</b>	<b>38.561.337</b>
5311510 Comisión Agentes Directos		14.467.692	2.470.519
5311520 Comisión Corredores y Retribución Asesores Previsionales		91.832.535	51.447.392
5311530 Comisiones de reaseguro aceptado			
5311540 Comisiones de reaseguro cedido		28.079.853	15.356.574
<b>5311600 Gastos por Reaseguro No Proporcional</b>		<b>140.980.551</b>	<b>93.533.857</b>
<b>5311700 Gastos Médicos</b>			
<b>5311800 Deterioro de Seguros</b>		<b>4.524.165</b>	<b>3.060.971</b>
<b>5312000 COSTOS DE ADMINISTRACIÓN (CA)</b>		<b>165.338.365</b>	<b>109.127.128</b>
5312100 Remuneraciones	Nota 33	52.437.585	31.365.648
5312200 Otros	Nota 33	112.900.780	77.761.480
<b>5313000 RESULTADO DE INVERSIONES (RI)</b>		<b>16.316.366</b>	<b>5.540.962</b>
<b>5313100 Resultado Neto Inversiones Realizadas</b>		<b>2.249.602</b>	<b>91.118</b>
5313110 Inversiones Inmobiliarias	Nota 35	548.743	544.865
5313120 Inversiones Financieras	Nota 35	1.700.859	(453.747)
<b>5313200 Resultado Neto Inversiones no Realizadas</b>		<b>13.508</b>	<b>-</b>
5313210 Inversiones Inmobiliarias	Nota 35	-	-
5313220 Inversiones Financieras	Nota 35	13.508	-
<b>5313300 Resultado Neto Inversiones Devengadas</b>		<b>14.267.935</b>	<b>5.629.965</b>
5313310 Inversiones Inmobiliarias	Nota 35	311.582	-
5313320 Inversiones Financieras	Nota 35	14.616.249	6.170.508
5313330 Depreciación	Nota 35	310.735	287.736
5313340 Gastos de Gestión	Nota 35	349.161	252.807
<b>5313400 Resultado Neto Inversiones por Seguros con Cuenta Única de Inversiones</b>			
<b>5313500 Deterioro de Inversiones</b>		<b>214.679</b>	<b>180.121</b>
<b>5314000 RESULTADO TÉCNICO DE SEGUROS ( MC + RI + CA)</b>		<b>93.960.134</b>	<b>(11.402.843)</b>
<b>5315000 Otros Ingresos y Egresos</b>		<b>4.230.290</b>	<b>6.508.933</b>
5315100 Otros Ingresos	Nota 36	8.169.265	7.022.318
5315200 Otros Gastos	Nota 37	(3.937.975)	(513.385)
<b>5316100 Diferencia de cambio</b>		<b>1.497.468</b>	<b>(626.380)</b>
<b>5316200 Utilidad (pérdida) por unidades reajustables</b>		<b>8.676.779</b>	<b>10.205.618</b>
<b>5317000 Resultado de operaciones continuas antes de impuesto renta</b>		<b>108.363.671</b>	<b>4.685.328</b>
5318000 Utilidad (Pérdida) por Operaciones Discontinuas y Disponibles para la Venta (netas de impto)			
5319000 Impuesto renta	Nota 40	25.721.965	(3.358.855)
<b>5310000 RESULTADO DEL EJERCICIO</b>		<b>82.641.706</b>	<b>8.044.183</b>
5321000 Resultado en la evaluación propiedades, plantas y equipos			
5322000 Resultado en activos financieros		2.214.941	4.748.756
5323000 Resultado en coberturas de flujo de caja			
5324000 Otros resultados con Ajusten en Patrimonio		(258.706)	350.400
5325000 Impuesto Diferidos		(529.293)	(1.375.664)
<b>5320000 TOTAL OTRO RESULTADO INTEGRAL</b>		<b>1.426.942</b>	<b>3.723.492</b>
<b>5300000 TOTAL RESULTADO INTEGRAL</b>		<b>84.068.648</b>	<b>11.767.675</b>

**Estados de flujos efectivos al 31 de diciembre de 2025 y 2024**

ESTADOS DE FLUJOS DE EFECTIVOS		31-12-2025	31-12-2024
		M\$	M\$
<b>FLUJOS DE EFECTIVO DE LAS ACTIVIDADES DE LA OPERACIÓN</b>			
<b>Ingresos de las Actividades de la Operación</b>			
7.31.11.00	Ingreso por prima de seguro y coaseguro	889.781.369	591.461.487
7.31.12.00	Ingreso por prima reaseguro aceptado	-	-
7.31.13.00	Devolución por rentas y siniestros	41.378.032	4.336.995
7.31.14.00	Ingreso por rentas y siniestros reasegurados	110.769.589	80.751.742
7.31.15.00	Ingreso por comisiones reaseguros cedidos	28.079.853	41.306.385
7.31.16.00	Ingreso por Activos financieros a valor razonable	2.074.900.844	112.881.024
7.31.17.00	Ingresos por Activos financieros a costo amortizado	-	-
7.31.18.00	Ingreso por activos inmobiliarios	-	-
7.31.19.00	Intereses y dividendos recibidos	74	-
7.31.20.00	Préstamos y partidas por cobrar	-	-
7.31.21.00	Otros ingresos de la actividad aseguradora	3.080.655	25.864.386
<b>7.31.00.00</b>	<b>Total ingresos de efectivo de la actividad aseguradora</b>	<b>3.147.990.416</b>	<b>866.602.019</b>
<b>Egresos de las Actividades de la Operación</b>			
7.32.11.00	Egresos por prestaciones seguro directo y coaseguro	285.879.975	245.009.318
7.32.12.00	Pago de rentas y siniestros	401.771.831	226.687.140
7.32.13.00	Egreso por comisiones seguros directos	98.205.860	71.922.583
7.32.14.00	Egreso por comisiones reaseguros aceptados	-	-
7.32.15.00	Egreso por Activos financieros a valor razonable	2.098.968.746	180.276.027
7.32.16.00	Egresos por Activos financieros a costo amortizado	-	-
7.32.17.00	Egreso por activos inmobiliarios	-	-
7.32.18.00	Gastos por impuesto	86.168.114	41.473.024
7.32.19.00	Gasto de Administración	139.332.243	83.049.223
7.32.20.00	Otros egresos de la actividad aseguradora	-	-
<b>7.32.00.00</b>	<b>Total egresos de efectivo de la actividad aseguradora</b>	<b>3.110.326.769</b>	<b>854.351.694</b>
<b>7.30.00.00</b>	<b>Total flujo de efectivo netos de actividades de la operación</b>	<b>37.663.647</b>	<b>2.250.325</b>
<b>FLUJOS DE EFECTIVO DE LAS ACTIVIDADES DE INVERSIÓN</b>			
<b>Ingresos de actividades de inversión</b>			
7.41.11.00	Ingresos por propiedades, muebles y equipos	1.991.622	713.514
7.41.12.00	Ingreso por Propiedades de inversión	311.582	317.993
7.41.13.00	Ingreso por Activos intangibles	-	-
7.41.14.00	Ingreso por Activos mantenidos para la venta	-	-
7.41.15.00	Ingreso por Participaciones en entidades del grupo y filiales	-	-
7.41.16.00	Otros ingresos relacionados con actividades de inversión	-	-
<b>7.41.00.00</b>	<b>Total ingresos de efectivo de las actividades de inversión</b>	<b>2.303.204</b>	<b>1.031.507</b>
<b>Egresos de actividades de inversión</b>			
7.42.11.00	Egresos por propiedades, muebles y equipos.	689.950	2.901.876
7.42.12.00	Egreso por Propiedades de inversión	-	-
7.42.13.00	Egreso por Activos intangibles	374.760	1.343.019
7.42.14.00	Egreso por Activos mantenidos para la venta	-	-
7.42.15.00	Egreso por Participaciones en entidades del grupo y filiales	-	-
7.42.16.00	Otros egresos relacionados con actividades de inversión	-	-
<b>7.42.00.00</b>	<b>Total egresos de efectivo de las actividades de inversión</b>	<b>1.064.710</b>	<b>4.244.895</b>
<b>7.40.00.00</b>	<b>Total de flujos de actividades de inversión</b>	<b>1.238.494</b>	<b>(3.213.388)</b>
<b>FLUJOS DE EFECTIVO DE LAS ACTIVIDADES DE FINANCIAMIENTO</b>			
<b>Ingresos de actividades de financiamiento</b>			
7.51.11.00	Ingreso por Emisión de instrumentos de patrimonio	-	-
7.51.12.00	Ingresos por préstamos a relacionados	-	-
7.51.13.00	Ingreso por Préstamos bancarios	-	-
7.51.14.00	Aumentos de capital	-	-
7.51.15.00	Otros ingresos relacionados con actividades de financiamiento	-	-
<b>7.51.00.00</b>	<b>Total ingresos de efectivo de las actividades de financiamiento</b>	<b>-</b>	<b>-</b>
<b>Egresos de actividades de financiamiento</b>			
7.52.11.00	Dividendos a los accionistas	83.594.113	-
7.52.12.00	Intereses pagados	-	-
7.52.13.00	Disminución de capital	8.442	-
7.52.14.00	Egresos por préstamos con relacionados	-	-
7.52.15.00	Otros egresos relacionados con actividades de financiamiento	-	-
<b>7.52.00.00</b>	<b>Total egresos de efectivo de las actividades de financiamiento</b>	<b>83.602.555</b>	<b>-</b>
<b>7.50.00.00</b>	<b>Total flujos de efectivo netos de actividades de financiamiento</b>	<b>(83.602.555)</b>	<b>-</b>
7.60.00.00	Efecto de las variaciones de los tipo de cambio	-	779.880
<b>7.70.00.00</b>	<b>Total aumento/disminución de efectivo y equivalentes</b>	<b>(44.700.414)</b>	<b>(83.183)</b>
<b>7.71.00.00</b>	<b>Efectivo y equivalentes al inicio del periodo</b>	<b>49.324.920</b>	<b>49.508.103</b>
<b>7.72.00.00</b>	<b>Efectivo y equivalentes al final del periodo</b>	<b>4.624.506</b>	<b>49.324.920</b>
<b>7.80.00.00</b>	<b>Componentes del efectivo y equivalentes al final del periodo</b>	<b>4.624.506</b>	<b>49.324.920</b>
7.81.00.00	Caja	55.965	43.326
7.82.00.00	bancos	4.511.142	48.747.149
7.83.00.00	Equivalentes al afectivo	87.399	534.445

## Estados de Cambios en el Patrimonio al 31 de diciembre de 2025 y 2024

Estado de cambios en el patrimonio																
Cuenta	Estado de cambios en el patrimonio del 01-01-2025 al 31-12-2025 M\$	Capital pagado	Reservas				Resultados acumulados			Otros ajustes				Total		
			Sobre precio de acciones	Reserva ajuste por calce	Reserva descalce seguros CUJ	Otras reservas	Resultados acumulados ejercicios anteriores	Resultado del ejercicio	Resultados en la evaluación de propiedades, muebles y equipos	Resultados en activos financieros	Resultado en coberturas de flujo de caja	Otros resultados con ajuste en patrimonio				
8.11.00.00	Patrimonio inicial antes de ajuste	272.810.931	26.527	-	-	475.908	502.435	106.310.424	5.630.927	111.941.351	-	908.211	-	(20.878)	887.333	386.142.050
8.12.00.00	Ajustes ejercicios anteriores	-	-	-	-	-	-	-	-	-	-	-	-	-	-	-
8.13.00.00	Ajustes por Correcciones de Errores o Cambios Contables	-	-	-	-	-	-	-	-	-	-	-	-	-	-	-
8.10.00.00	Patrimonio al inicio del ejercicio	272.810.931	26.527	-	-	475.908	502.435	106.310.424	5.630.927	111.941.351	-	908.211	-	(20.878)	887.333	386.142.050
8.20.00.00	Resultado integral	-	-	-	-	-	-	-	82.641.706	82.641.706	-	1.615.798	-	(188.856)	1.426.942	84.068.648
8.21.00.00	Resultado del ejercicio	-	-	-	-	-	-	-	82.641.706	82.641.706	-	-	-	-	-	82.641.706
8.22.00.00	Total de ingresos (gastos) registrados con abono (cargo) a patrimonio	-	-	-	-	-	-	-	-	-	-	2.214.941	-	(258.706)	1.956.235	1.956.235
8.23.00.00	Impuesto diferido	-	-	-	-	-	-	-	-	-	-	(599.143)	-	69.850	(529.293)	(529.293)
8.30.00.00	Transferencias a resultados acumulados	-	-	-	-	-	-	8.044.183	(5.630.927)	2.413.256	-	-	-	-	-	2.413.256
8.40.00.00	Operaciones con los accionistas	(8.442)	-	-	-	-	-	(86.700.177)	(24.792.512)	(111.492.689)	-	-	-	-	-	(111.501.131)
8.41.00.00	Aumento (disminución) de capital	(8.442)	-	-	-	-	-	-	-	-	-	-	-	-	-	(8.442)
8.42.00.00	Distribución de dividendos	-	-	-	-	-	-	(86.700.177)	(24.792.512)	(111.492.689)	-	-	-	-	-	(111.492.689)
8.43.00.00	Otras operaciones con los accionistas	-	-	-	-	-	-	-	-	-	-	-	-	-	-	-
8.50.00.00	Reservas	-	-	-	-	-	-	-	-	-	-	-	-	-	-	-
8.60.00.00	Transferencia de patrimonio a resultado	-	-	-	-	-	-	-	-	-	-	-	-	-	-	-
8.80.00.00	Otros ajustes	-	-	-	-	-	-	-	-	-	-	-	-	-	-	-
8.70.00.00	Patrimonio al final del ejercicio	272.802.489	26.527	-	-	475.908	502.435	27.654.430	57.849.194	85.503.624	-	2.624.009	-	(209.734)	2.314.275	361.122.823

Estado de cambios en el patrimonio																
Cuenta	Estado de cambios en el patrimonio del 01-01-2024 al 31-12-2024 M\$	Capital pagado	Reservas				Resultados acumulados			Otros ajustes				Total		
			Sobre precio de acciones	Reserva ajuste por calce	Reserva descalce seguros CUJ	Otras reservas	Resultados acumulados ejercicios anteriores	Resultado del ejercicio	Resultados en la evaluación de propiedades, muebles y equipos	Resultados en activos financieros	Resultado en coberturas de flujo de caja	Otros resultados con ajuste en patrimonio				
8.11.00.00	Patrimonio inicial antes de ajuste	159.182.755	-	-	-	37.882	37.882	(20.081.919)	12.471.703	(7.610.216)	-	(3.106.354)	-	(276.670)	(3.383.024)	148.227.397
8.12.00.00	Ajustes ejercicios anteriores	-	-	-	-	-	-	-	-	-	-	-	-	-	-	-
8.13.00.00	Contables	-	-	-	-	-	-	-	-	-	-	-	-	-	-	-
8.10.00.00	Patrimonio al inicio del ejercicio	159.182.755	-	-	-	37.882	37.882	(20.081.919)	12.471.703	(7.610.216)	-	(3.106.354)	-	(276.670)	(3.383.024)	148.227.397
8.20.00.00	Resultado integral	-	-	-	-	-	-	-	8.044.183	8.044.183	-	3.467.700	-	255.792	3.723.492	11.767.675
8.21.00.00	Resultado del ejercicio	-	-	-	-	-	-	-	8.044.183	8.044.183	-	-	-	-	-	8.044.183
8.22.00.00	Total de ingresos (gastos) registrados con abono (cargo) a patrimonio	-	-	-	-	-	-	-	-	-	-	4.748.796	-	350.400	5.099.196	5.099.196
8.23.00.00	Impuesto diferido	-	-	-	-	-	-	-	-	-	-	(1.281.056)	-	(94.608)	(1.375.664)	(1.375.664)
8.30.00.00	Transferencias a resultados acumulados	-	-	-	-	-	-	12.471.703	(12.471.703)	-	-	-	-	-	-	-
8.40.00.00	Operaciones con los accionistas	113.628.176	26.527	-	-	438.026	464.553	113.920.640	(2.413.256)	111.507.384	-	546.865	-	-	546.865	226.146.978
8.41.00.00	Aumento (disminución) de capital	113.628.176	26.527	-	-	438.026	464.553	113.920.640	-	113.920.640	-	546.865	-	-	546.865	228.560.234
8.42.00.00	Distribución de dividendos	-	-	-	-	-	-	-	(2.413.256)	(2.413.256)	-	-	-	-	-	(2.413.256)
8.43.00.00	Otras operaciones con los accionistas	-	-	-	-	-	-	-	-	-	-	-	-	-	-	-
8.50.00.00	Reservas	-	-	-	-	-	-	-	-	-	-	-	-	-	-	-
8.60.00.00	Transferencia de patrimonio a resultado	-	-	-	-	-	-	-	-	-	-	-	-	-	-	-
8.80.00.00	Otros ajustes	-	-	-	-	-	-	-	-	-	-	-	-	-	-	-
8.70.00.00	Patrimonio al final del ejercicio	272.810.931	26.527	-	-	475.908	502.435	106.310.424	5.630.927	111.941.351	-	908.211	-	(20.878)	887.333	386.142.050

## Notas de los estados financieros al 31 de diciembre de 2025

### Nota 1 - Entidad que Reporta

HDI Seguros S.A. RUT 99.061.000-2 es una sociedad anónima especial del giro de seguros, sujeta a las disposiciones del DFL N° 251 de 1931, del Ministerio de Hacienda, sobre Compañías de Seguros, y a la fiscalización de la Comisión para el Mercado Financiero (CMF).

La Compañía fue constituida por escritura pública, cuya existencia fue autorizada por Resolución Exenta N° 1.284 de fecha 1 de mayo de 1920 emitida por la Comisión para el Mercado Financiero, encontrándose sujeta a la normativa vigente aplicable a las compañías de seguros.

El domicilio social de la Compañía es Av. Manquehue Norte 160, Las Condes, Santiago.

La Compañía forma parte del grupo económico Talanx AG, su entidad controladora es HDI Haftpflichtverband der Deutschen Industrie Versicherungsverein auf Gegenseitigkeit (VaG), y la controladora última del grupo es Talanx Aktiengesellschaft (Talanx AG).

Resolución Exenta N° 1.284 y fecha de Resolución Exenta CMF: 01-05-1920

El último cambio societario de la Compañía fue mediante Resolución Exenta Número 9544 de fecha 11 de octubre de 2024 emitida por la Comisión para el Mercado Financiero (CMF), se autorizó la fusión por incorporación de la sociedad anónima especial HDI Seguros S.A. en la sociedad anónima especial Liberty Compañía de Seguros Generales S.A. la que pasará a ser la continuadora legal de la primera.

La Compañía no se encuentra inscrita en el Registro de Valores.

La Compañía opera en el primer grupo (Seguros Generales), conforme a lo dispuesto en el artículo 8° del DFL N° 251 de 1931. Su objetivo es asegurar, a base de primas las operaciones de seguros de los riesgos comprendidos en el primer grupo a que se refiere el Artículo N°8 del Decreto con Fuerza de Ley N°251 de 1931, o en las disposiciones legales reglamentarias que pudieren sustituirlo o modificarlo; y en general, realizar todos los demás actos, contratos y operaciones que la ley permita efectuar a las Compañías del primer grupo.

N° Registro de trabajadores: La Compañía cuenta con 1031 colaboradores al 31 de diciembre de 2025.

Accionistas: Se presenta los 10 mayores accionistas según la circular 2022 de la CMF.

Nombre Accionista	Rut	Tipo de Persona	% Propiedad
INVERSIONES HDI LTDA	76035673-5	Juridica	99,94597%
ASTUDILLO NUNEZ MARIO LUIS	4596504-K	Natural Nacional	0,00282%
MANSILLA ELBA DEL C	39001904-1	Natural Nacional	0,00268%
PENA LORENZO VICENTE	39001905-K	Natural Nacional	0,00268%
SUC HERNAN TAPA SAAVEDRA	53259680-7	Natural Nacional	0,00144%
CARRILLO NAVARRO ARTURO SEGUNDO	3444926-0	Natural Nacional	0,00140%
ANDREUZZI MARTINOVIC SIMON	39001906-8	Natural Nacional	0,00134%
SALAS DE DUHAU DELIA	39001907-6	Natural Nacional	0,00134%
JORGE MUNOZ Y CIA LTDA	39001908-4	Natural Nacional	0,00134%
INZUA GARCIA ALBERTO	2017176-6	Natural Nacional	0,00134%
<b>Total</b>			<b>99,96233%</b>

Clasificadores de Riesgo:

Nombre Clasificadora de Riesgo	RUT	N° de Registro	Clasificación de Riesgo	Fecha de clasificación
ICR	76188980-k	12	AA+	08-01-2026
FTCH CHILE CLASIF DE RIESGO LTDA	79836420-0	1	AA+	07-01-2026

Audidores Externos: PricewaterhouseCoopers Consultores Auditores y Compañía Limitada

Rut de la empresa de Auditores Externos: 81.513.400-1

Nombre de Empresa de Auditores Externos: PricewaterhouseCoopers Consultores, Auditores y Compañía Limitada

N° de Registro: 8

Run del Socio de la Firma Auditora: 13.257.291-7

Nombre del socio que firma el informe con la opinión: Elizabeth Vivanco Iglesias

Tipo de Opinión a los estados financieros: Sin modificaciones.

Fecha de emisión del informe con la opinión de los estados financieros : La fecha de emisión del informe con la opinión de los Estados Financieros es el 27 de febrero del 2026.

Fecha sesión Directorio en que se aprobaron los estados financieros: La fecha sesión directorio en que se aprobaron los Estados Financieros es el 27 de febrero del 2026.

## Nota 2 - Bases de Preparación

A continuación, la compañía detalla las bases de preparación para los presentes estados financieros:

### a) Declaración de Cumplimiento.

Los presentes estados financieros han sido preparados de acuerdo a normas e instrucciones impartidas por la Comisión para el Mercado Financiero (CMF), para las compañías de seguros, las que indican además que en materias no reguladas específicamente por estas normas se aplicarán las Normas de Contabilidad de las Normas Internacionales de Información Financiera (NIIF) emitidas por el International Accounting Standards Board (IASB), de existir discrepancias primarán las normas e instrucciones impartidas por la CMF.

La emisión de los presentes estados financieros, correspondientes al ejercicio terminado el 31 de diciembre de 2025, fue aprobada por el Directorio el 27 de febrero de 2026.

### b) Período Contable.

Los presentes Estados Financieros comprenden los Estados de Situación Financiera al 31 de diciembre de 2025 y 31 de diciembre de 2024. Los Estados de Resultados Integrales, Estados de Flujos de Efectivo y Estados de Cambios en el Patrimonio, por los ejercicios terminados al 31 de diciembre de 2025 y 31 de diciembre de 2024 y Notas y Cuadros Técnicos al 31 de diciembre de 2025, los cuales, conforme a lo establecido en la circular N°2022 y sus modificaciones emitidas por la Comisión para el Mercado Financiero, no incluyen información comparativa del ejercicio anterior.

### c) Bases de Medición.

Los presentes estados financieros, han sido preparados sobre la base del costo histórico, a excepción de los rubros para los cuales por normativa de la Comisión para el Mercado Financiero (CMF) se requiera una base distinta.

### d) Moneda Funcional y de Presentación.

Los estados financieros de la Compañía se presentan en la moneda del entorno económico principal en el que opera la entidad, sin cambios respecto del año anterior, o sea, aquel en el que la empresa genera y gasta el efectivo.

Considerando que la Compañía genera sus ingresos operacionales principalmente en pesos, la moneda funcional y de presentación de los estados financieros es el peso chileno, por lo tanto, todos los saldos y transacciones denominadas en otras monedas diferentes al peso chileno son considerados moneda extranjera.

Los estados financieros, se encuentran expresados en miles de pesos chilenos (M\$) y han sido redondeados a la unidad más cercana.

### e) Nuevas Normas e Interpretaciones para Fechas Futuras.

#### Normas, interpretaciones y enmiendas obligatorias por primera vez para los ejercicios financieros iniciados el 1 de enero de 2025.

Modificaciones a la NIC 21 – Ausencia de convertibilidad. Publicada en agosto de 2023, esta modificación afecta a una entidad que tiene una transacción u operación en una moneda extranjera que no es convertible en otra moneda para un propósito específico a la fecha de medición. Una moneda es convertible en otra cuando existe la posibilidad de obtener la otra moneda (con un retraso administrativo normal), y la transacción se lleva a cabo a través de un mercado o mecanismo de convertibilidad que crea derechos y obligaciones exigibles. La presente modificación establece los lineamientos a seguir, para determinar el tipo de cambio a utilizar en situaciones de ausencia de convertibilidad como la mencionada. Se permite la adopción anticipada.

La adopción de la enmienda antes descritas, no tiene un impacto significativo en los estados financieros de la Compañía.

#### Normas, interpretaciones y enmiendas emitidas, cuya aplicación aún no es obligatoria, para las cuales no se ha efectuado adopción anticipada.

Normas e interpretaciones	Obligatoria para ejercicios iniciados a partir de
Modificación a NIIF 9 y NIIF 7 - Clasificación y Medición de Instrumentos Financieros. Publicada en mayo de 2024, esta modificación busca: <ul style="list-style-type: none"> <li>aclarar los requisitos para el momento de reconocimiento y baja en cuentas de algunos activos y pasivos financieros, con una nueva excepción para algunos pasivos financieros liquidados a través de un sistema de transferencia electrónica de efectivo;</li> <li>aclarar y agregar más orientación para evaluar si un activo financiero cumple con el criterio únicamente pago de principal e intereses (SPPI);</li> <li>agregar nuevas revelaciones para ciertos instrumentos con términos contractuales que pueden cambiar los flujos de efectivo (como algunos instrumentos con características vinculadas al logro de objetivos ambientales, sociales y de gobernanza (ESG));</li> <li>realizar actualizaciones de las revelaciones de los instrumentos de patrimonio designados a valor razonable con cambios en otro resultado integral (FVOCI).</li> </ul>	01/01/2026

Normas e interpretaciones	Obligatoria para ejercicios iniciados a partir de
<p>Mejoras anuales a las normas NIIF – Volumen 11. Las siguientes mejoras se publicaron en julio de 2024:</p> <ul style="list-style-type: none"> <li>NIIF 1 Adopción por primera vez de las Normas Internacionales de Información Financiera. Fueron mejoradas algunas referencias cruzadas a NIIF 9 indicadas en párrafos B5-B6 con relación a la excepción de aplicación retrospectiva en contabilidad de coberturas.</li> <li>NIIF 7 Instrumentos Financieros: Información a Revelar. En relación a las revelaciones sobre resultados provenientes por baja de activos financieros donde exista involucración continua, se incorpora una referencia a NIIF 13 con el objetivo de revelar si existen inputs no observables significativos que impactaron el valor razonable, y por ende, parte del resultado de la baja.</li> <li>NIIF 9 Instrumentos financieros. Fue enmendada una referencia sobre la medición inicial de las cuentas por cobrar eliminando el concepto de precio de la transacción.</li> <li>NIIF 10 Estados Financieros Consolidados. Se incorporan algunas mejoras en la descripción de la evaluación de control cuando existen "agentes de facto".</li> <li>NIC 7 Estado de flujos de efectivo. Fue enmendada una referencia en el párrafo 37 en relación al concepto de "método de participación" eliminando la referencia al "método del costo".</li> </ul>	01/01/2026

Normas e interpretaciones	Obligatoria para ejercicios iniciados a partir de
<p>Modificación a NIIF 9 y NIIF 7: Contratos que hacen referencia a la electricidad que depende de la naturaleza. Publicada en diciembre de 2024. Esta modificación incluye:</p> <ol style="list-style-type: none"> <li>Aclarar la aplicación de los requisitos de "uso propio";</li> <li>Permitir la contabilidad de cobertura si estos contratos se utilizan como instrumentos de cobertura; y</li> <li>Requisitos de divulgación para permitir que los inversores comprendan el efecto de estos contratos en el desempeño financiero y los flujos de efectivo de una entidad.</li> </ol>	01/01/2026
<p>NIIF 18 Presentación y revelación en estados financieros. Publicada en abril de 2024. Esta es la nueva norma sobre presentación y revelación en los estados financieros, con un enfoque en actualizaciones del estado de resultados. Los nuevos conceptos clave introducidos en la NIIF 18 se relacionan con:</p> <ul style="list-style-type: none"> <li>la estructura del estado de resultados;</li> <li>revelaciones requeridas en los estados financieros para ciertas medidas de desempeño de pérdidas o ganancias que se informan fuera de los estados financieros de una entidad (es decir, medidas de desempeño definidas por la administración); y</li> <li>Principios mejorados sobre agregación y desagregación que se aplican a los estados financieros principales y a las notas en general.</li> </ul>	01/01/2027
<p>NIIF 19 subsidiarias que no son de interés público: Revelaciones. Publicada en abril de 2024. Esta nueva norma establece que una subsidiaria elegible, aplica los requisitos de otras Normas de Contabilidad NIIF, excepto los requisitos de divulgación, y en su lugar, puede aplicar los requisitos de divulgación reducidos de la NIIF 19. Los requisitos de divulgación reducidos de la NIIF 19 equilibran las necesidades de información de los usuarios de los estados financieros de las subsidiarias elegibles con ahorros de costos para los preparadores. La NIIF 19 es una norma voluntaria para subsidiarias elegibles.</p> <p>Una filial es elegible si:</p> <ul style="list-style-type: none"> <li>no tiene responsabilidad pública; y</li> <li>Tiene una matriz última o intermedia que produce estados financieros consolidados disponibles para uso público que cumplen con las Normas Internacionales de Información Financiera.</li> </ul> <p>Las modificaciones a la NIIF 19 ayudan a las subsidiarias elegibles reduciendo los requisitos de revelación para las Normas y enmiendas emitidas entre febrero de 2021 y mayo de 2024, específicamente:</p> <ul style="list-style-type: none"> <li>NIIF 18 Presentación y Revelación en los Estados Financieros;</li> <li>Acuerdos de Financiamiento con Proveedores (Modificaciones a la NIC 7 y NIIF 7);</li> <li>Reforma Fiscal Internacional—Reglas Modelo del Pilar Dos (Modificaciones a la NIC 12);</li> <li>Falta de Intercambiabilidad (Modificaciones a la NIC 21); y</li> <li>Modificaciones a la Clasificación y Medición de Instrumentos Financieros (Modificaciones a la NIIF 9 y NIIF 7).</li> </ul>	01/01/2027

<p>Modificación a la NIC 21 - Conversión a una Moneda de Presentación Hiperinflacionaria. Publicada en noviembre de 2025. Estas modificaciones de alcance limitado especifican los procedimientos de Conversión para una entidad cuya moneda de presentación corresponde a una economía hiperinflacionaria. La entidad aplica las modificaciones si:</p> <ul style="list-style-type: none"> <li>• Su moneda funcional pertenece a una economía no hiperinflacionaria y está traduciendo sus resultados y posición financiera a la moneda de una economía hiperinflacionaria; o</li> <li>• Está Convirtiendo a la moneda de una economía hiperinflacionaria los resultados y posición financiera de una operación extranjera cuya moneda funcional pertenece a una economía no hiperinflacionaria.</li> </ul> <p>El objetivo de las modificaciones es mejorar la utilidad de la información resultante de manera rentable. Desarrolladas en respuesta a comentarios de los interesados, se espera que estas modificaciones reduzcan la diversidad en la práctica y proporcionen una base más clara para la presentación de información en una moneda hiperinflacionaria.</p>	01/01/2027
<p>Modificaciones a los Ejemplos Ilustrativos sobre NIIF 7, NIIF 18, NIC 1, NIC 8, NIC 36 y NIC 37 – Revelaciones sobre Incertidumbres en los Estados Financieros. Publicada en noviembre de 2025.</p> <p>Estas modificaciones incluyen ejemplos que ilustran cómo una entidad aplica los requisitos de las Normas Internacionales de Información Financiera. para revelar los efectos de las incertidumbres en sus estados financieros.</p> <p>Los ejemplos no añaden ni modifican los requisitos de las Normas Internacionales de Información Financiera. y, por lo tanto, no existen requisitos de transición. En su lugar, estos ejemplos acompañarán a las respectivas Normas de Contabilidad NIIF a las que se relacionan.</p>	01/01/2027

La administración de la Compañía se encuentra evaluando el impacto de la adopción de las normas y enmiendas antes descritas en los estados financieros. A la fecha de emisión de los estados financieros, dicho análisis se mantiene en curso.

**f. Hipótesis de Negocio de Puesta en Marcha.**

La Administración de HDI Seguros S.A. estima que la Compañía no tiene incertidumbres significativas, eventos subsecuentes significativos, o indicadores de deterioro fundamentales que pudieran afectar la hipótesis de empresa en marcha a la fecha de presentación de los presentes estados financieros.

**g. Reclasificaciones.**

A la fecha de cierre de los presentes estados financieros, la Compañía no ha efectuado reclasificaciones en sus estados financieros.

**h. Cuando una Entidad No Aplique un Requerimiento Establecido en NIIF.**

Los presentes estados financieros han sido preparados de acuerdo a normas e instrucciones impartidas por la Comisión para el Mercado Financiero (CMF), para las compañías de seguros, las que indican además que en materias no reguladas específicamente por estas normas se aplicarán las Normas de Contabilidad de las Normas Internacionales de Información Financiera (NIIF) emitidas por el International Accounting Standards Board (IASB), de existir discrepancias primarán las normas e instrucciones impartidas por la CMF.

**i. Ajustes a Ejercicios Anteriores y Otros Cambios Contables.**

A la fecha de cierre de los presentes estados financieros, la compañía no ha realizado ajuste a ejercicios anteriores ni otros cambios contables a los estados financieros.

**Nota 3 - Políticas Contables**

A continuación, la compañía detalla las políticas contables aplicadas para la presentación de sus estados financieros:

**3.1 Base de Consolidación**

La Compañía no posee filiales ni entidades de cometidos específicos, sobre las cuales posea control, tampoco tiene acuerdo contractual para negocios conjuntos con otras entidades y por tanto no debe efectuar consolidación con ninguna compañía.

**3.2 Diferencia de Cambio**

La Administración de la Compañía ha definido como "moneda funcional" el peso chileno. Consecuentemente, las operaciones en otras divisas distintas del peso chileno y aquellas operaciones efectuadas en unidades reajustables, tales como la UF, UTM, etc., se considerarán denominadas en "moneda extranjera" y/o "unidades reajustables", respectivamente y se registrarán según los tipos de cambio y/o los valores de cierre vigentes en las fechas de las respectivas operaciones.

Las transacciones "moneda extranjera" y/o "unidades reajustables" son convertidas a la moneda funcional utilizando la tasa de cambio y/o los valores respectivos a la fecha de la transacción, o sea los ingresos, gastos y flujos de efectivos generados en estas transacciones se presentan en los estados de resultados y de flujo de efectivo a la tasa de cambio histórica de cada transacción.

Los activos y pasivos monetarios denominados en moneda extranjera a la fecha del Estado de Situación Financiera son reconvertidos a la moneda funcional según la tasa de cambio a la fecha. Los activos y pasivos no monetarios denominados en moneda extranjera son mantenidos en moneda funcional a la tasa de cambio histórica.

Los ajustes por variaciones de los activos y pasivos expresados en moneda reajustables distinta al peso (\$), como por ejemplo UF, UTM, UD, UTA, etc. y los ajustes por variaciones de aquellas partidas expresadas en peso y reajustadas por IPC, deberán ser registrados en resultados en la cuenta "Utilidad (Pérdida) por Unidades Reajustables".

Las ganancias o pérdidas por conversión de moneda extranjera en partidas monetarias son registradas en resultados, en la cuenta utilidad y/o pérdida de cambio neta denominada "Diferencia de cambio".

**3.3 Combinación de Negocio**

La Compañía no ha realizado operaciones definidas como combinación de negocios.

**3.4 Efectivo y Efectivo Equivalente**

**Efectivo:** Corresponde a los saldos mantenidos en caja y bancos al cierre del ejercicio.

**Efectivo Equivalente:** Corresponde a inversiones de corto plazo (90 días) de alta liquidez y que son fácilmente convertibles en efectivo y que están sujetos a un riesgo poco significativo de cambios en su valor.

**Estado de flujo de efectivo:** El estado de flujo de efectivo ha sido preparado en base al método directo, y se confecciona de acuerdo a las instrucciones establecidas por la CMF, en su Circular N° 2022, del 17 de mayo del 2011 y modificaciones posteriores. En la preparación del estado de flujos de efectivo, se utilizan las siguientes definiciones: Flujos de efectivo: Entradas y salidas de dinero en efectivo en caja y bancos, y/o equivalentes de efectivo; entendiendo por éstos las inversiones a corto plazo de gran liquidez y bajo riesgo de alteraciones en su valor.

**Flujos operacionales:** Flujos de efectivo y/o equivalentes de efectivo originados por las operaciones normales, que constituyen la principal fuente de ingresos y egresos de la actividad de seguros.

**Flujos de inversión:** Flujos de efectivo y equivalentes de efectivo originados en la adquisición, enajenación o disposición por otros medios de activos de largo plazo y otras inversiones no incluidas en el efectivo y equivalentes de efectivo de la Compañía

**Flujos de financiamiento:** Flujos de efectivo y equivalentes de efectivo originados en aquellas actividades que producen cambios en el tamaño y composición del patrimonio neto, y de los pasivos que no forman parte de los flujos operacionales. Se registran también en este grupo, los pagos a favor de los accionistas por concepto de dividendos.

### 3.5 Inversiones Financieras

La Compañía clasifica las inversiones financieras a valor razonable con cambios en resultados y otros resultados integrales.

**a) Activos Financieros a Valor Razonable con Cambio en Resultados:** Un activo financiero es clasificado a valor razonable con cambio en resultados, si es adquirido principalmente con el propósito de su negociación (venta o recompra en el corto plazo) o es parte de una cartera de inversiones financieras identificables, que son administradas en conjunto y para las cuales existe evidencia de un escenario real reciente de realización de beneficios de corto plazo.

**b) Activos Financieros a Valor Razonable con Cambio en Otros Resultados Integrales:** Un activo financiero es clasificado a valor razonable con cambios en otros resultado integrales, si se mantiene dentro de un modelo de negocio cuyo objetivo es obtener flujos de efectivo contractuales y vender activos financieros y los términos contractuales del activo generan flujos de efectivo en fechas específicas que representan únicamente pagos de principal e intereses sobre el importe del principal pendiente.

**c) Reconocimiento, Baja y Medición:** Las compras y ventas de inversiones en forma regular se reconocen en la fecha de la transacción, esto es, la fecha en la cual la Compañía se compromete a comprar o vender la inversión. Los activos financieros se reconocen inicialmente al valor razonable. En el caso de los instrumentos clasificados a valor razonable con cambios en otros resultados integrales los costos de transacción se reconocen en resultados al momento de su incurrencia. Para los instrumentos medidos a costo amortizado, dichos costos se imputan a gasto en el estado de resultados cuando se incurre en ellos, y se registran como parte del valor inicial del instrumento. Los costos de transacción son costos en los que se incurre para adquirir inversiones financieras. Ellos incluyen honorarios, comisiones y otros conceptos vinculados a la operación; pagados a agentes, asesores, corredores y operadores.

Con posterioridad al reconocimiento inicial, los instrumentos clasificados a valor razonable con cambios en otros resultados integrales son medidas al valor razonable. Las ganancias o pérdidas que surgen de cambios en el valor razonable son presentadas en el Patrimonio bajo la línea "Otros

Ajustes" y en el Estado de Cambio en el Patrimonio dentro del rubro "Otros Ajustes, Resultado en Activos Financieros" en el período en que se originan.

Los intereses y reajustes sobre inversiones financieras a valor razonable con efecto en resultados, se reconocen en el estado de resultados bajo la línea "Inversiones Financieras" dentro del rubro "Resultado Neto de Inversiones Devengadas".

Las inversiones financieras se dan de baja contablemente cuando los derechos a recibir flujos de efectivo de parte de éstas han expirado o la Compañía ha transferido sustancialmente todos los riesgos y beneficios asociados a su propiedad.

En el caso de instrumentos clasificados a valor razonable con cambios en resultados, tanto las variaciones en el valor razonable como los intereses y demás resultados asociados se reconocen directamente en el estado de resultados del ejercicio.

**d) Estimación del Valor Razonable:** La Compañía no presenta modelos propios de valorización para determinar el valor razonable de sus inversiones financieras y, por tanto, en conformidad con la Norma de Carácter General N° 311 y modificaciones posteriores de la Comisión para el Mercado Financiero, se sujeta a las siguientes normas de valorización a valor razonable:

- **Renta Fija Nacional:** Para los instrumentos de renta fija nacional se entiende por valor de mercado a la fecha de cierre, el valor presente resultante de descontar los flujos futuros del título, a la Tasa Interna de Retorno ("TIR") de mercado del instrumento a esa fecha, la cual corresponde a los precios entregados por el proveedor de precios Risk América que ha sido elegido como el proveedor oficial de la Asociación de Aseguradores de Chile en el marco de la NCG N°401 del 18 de diciembre de 2015 de la CM
- **Renta Variable:** Para los instrumentos de renta variable correspondientes a cuotas de fondos mutuos la medición es al valor de rescate que tenga la cuota a la fecha de cierre de los estados financieros. La diferencia que se produzca entre este valor y el valor de inversión es presentada con efecto en el resultado del ejercicio.

La Compañía no clasifica inversiones en instrumentos de deuda a Costo Amortizado.

### 3.6 Operaciones de Cobertura

A la fecha de cierre de los presentes estados financieros, la Compañía no ha efectuado operaciones de cobertura.

### 3.7 Inversiones Seguros Cuenta Única de Inversiones (CUI)

La Compañía por ser del primer grupo (Seguros Generales) no mantiene Inversiones Seguros Cuenta Única de Inversión (CUI).

### 3.8 Deterioro de Activo

Un activo financiero es evaluado en cada fecha de balance para determinar si existe evidencia objetiva de deterioro. Un activo financiero está deteriorado si existe evidencia objetiva que uno o más eventos han tenido un efecto negativo en los flujos de efectivo futuros del activo. La Compañía calcula el deterioro de los activos de acuerdo a las siguientes agrupaciones:

a) **Deterioro de Activos financieros:** La compañía reconoce al cierre de cada ejercicio una corrección de valor por pérdidas crediticias esperadas sobre los activos financieros de acuerdo con lo establecido por el numeral 5.5 (Deterioro de Valor) de la IFRS 9.

Los requerimientos de IFRS 9 se basan en un modelo de pérdida crediticia esperada y reemplaza el modelo de pérdidas incurridas de IAS 39. El principio fundamental de este modelo es reflejar el patrón general de deterioro o mejoría en la calidad crediticia del instrumento financiero. La pérdida crediticia esperada ha sido definida según el siguiente modelo: Pérdidas esperadas en 12 meses. Se estiman las pérdidas de un activo financiero como consecuencia de eventos de crédito (ej. default) que se producirán en los próximos 12 meses, considerando únicamente la probabilidad de que tal evento se pueda producir en los próximos 12 meses a partir de la fecha de los estados financieros.

b) **Intangibles, propiedad, muebles y equipo:** Se calcula de acuerdo a lo establecido en NIC 36 para intangibles, muebles y equipo, para los cuales la Compañía estima si existen indicios de que los elementos del rubro han sufrido una pérdida de valor. Si existen tales indicios, se estima el valor recuperable del activo. En el caso de los activos que no se encuentren en condiciones de uso y de los intangibles con vida útil indefinida la estimación del valor recuperable es realizada con independencia de la existencia de indicios de deterioro. Si el valor en libros excede el importe recuperable, se reconoce una pérdida por este exceso, reduciendo el valor libro del activo hasta su valor recuperable. Este proceso se efectúa anualmente.

Para propiedades de uso propio y propiedades de inversión la Compañía aplica la norma de Carácter General N° 316 la que establece la medición al menor valor entre el costo corregido por inflación, deducida la depreciación acumulada, calculada de acuerdo con la Norma de Carácter General 316, y el valor de la tasación comercial, que corresponderá al menor de dos tasaciones, efectuadas de acuerdo con la Norma de Carácter General N° 316.

En caso de constatare una plusvalía en las propiedades inmobiliarias de uso propio o propiedades de inversión, no estarán sujetas a ningún ajuste contable, reflejándose en revelaciones ese mayor valor producto de la tasación y en el caso de ser menor el valor de tasación que el valor costo corregido menos depreciación acumulada, la Compañía deberá realizar un ajuste por la diferencia mediante una provisión con cargo a resultados que se mantendrá hasta que se realice una nueva tasación, fecha en que se tendrá que reversar y constituir una nueva, si corresponde.

c) **Deudores por prima:** Se calcula de acuerdo a lo establecido en la Circular N°1.499 y modificación posterior de la Comisión para el Mercado Financiero (CMF). Se realiza la provisión dependiendo si la prima está respaldada por documentos o no, si tiene especificación de pago y por la antigüedad de la deuda.

d) **Siniestros por cobrar a reaseguradores:** Se calcula de acuerdo a la Circular N°848 de la Comisión para el Mercado Financiero (CMF), emitida en enero de 1989, esto es, si al cabo de 6 meses, contados desde que el reasegurador, según contrato debía cancelar a la Compañía, mantiene la deuda, se debe provisionar el 100% de la suma adeudada.

e) **Deudores por operaciones de coaseguro:** Se aplica de acuerdo a lo establecido en la NCG N°322 de la CMF para las compañías que no presentaron modelos de provisión propios, la que establece que se debe aplicar la normativa de la Circular N°1.499 del mismo organismo.

f) **Participación de reaseguros:** Para efectos de analizar el posible deterioro de los activos de reaseguro, se consideran los siguientes antecedentes: Clasificación de Riesgo del reasegurador. Es un antecedente objetivo de la capacidad de cumplimiento futuro de sus compromisos asumidos. Pero en concordancia con lo señalado en la IFRS N°9, una mera baja en la clasificación de riesgo no es, por sí sola, una evidencia de deterioro, aunque sí pudiera ser utilizada cuando se considere en conjunto con otra información disponible. Sin embargo, además se desprende que un evento desfavorable, puntual y de magnitud relevante, que afecte al reasegurador, podrá asimilarse como un indicador de deterioro, aun cuando todavía no sea visible un cambio en su clasificación de riesgo, por ejemplo, un evento catastrófico, tal como un desastre natural, que apenas ocurrido hiciese prever que podría comprometer la solvencia del reasegurador.

Todas las pérdidas por deterioro son reconocidas en resultados. La reversión de una pérdida por deterioro ocurre sólo si ésta puede ser relacionada objetivamente con un evento ocurrido después de que fue reconocida.

### 3.9 Inversiones Inmobiliarias

#### a) Propiedades de Inversión.

Las inversiones inmobiliarias de la Compañía incluyen aquellas propiedades (terrenos, edificios y otras construcciones, considerados en su totalidad o en parte, o ambos) que se tienen para ser explotados en régimen de arrendamiento, o para obtener una plusvalía en su venta como consecuencia de los incrementos que se produzcan en el futuro en sus respectivos precios de mercado.

Las propiedades de uso inversión, excluidos los terrenos, se deprecian linealmente en los años de vida útil estimada, que corresponde a:

Categoría Activo	Rango de Años
Edificios	Entre 60 y 80 años
Terrenos	Indefinida

La depreciación será determinada, aplicando el método lineal, sobre el costo de las propiedades de inversión menos su valor residual, entendiéndose que los terrenos sobre los que se encuentran construidos los edificios y otras construcciones tienen una vida útil indefinida y que, por tanto, no son objeto de depreciación.

La depreciación de cada período se registrará contra el resultado del período y será calculada en función de los años de la vida útil estimada de las diferentes inversiones inmobiliarias.

La utilidad o pérdida resultante de la enajenación de una inversión inmobiliaria se calculará como la diferencia entre el precio de venta y su valor libro, y se reconocerá en la cuenta de resultados por inversiones inmobiliarias en el Resultado Neto Inversiones Realizadas.

El valor razonable de las propiedades de inversión deberá ser revelado en notas a los estados financieros. Este valor razonable se determinará según la tasación practicada por un experto.

Para efectos de la medición de las inversiones inmobiliarias nacionales compuesta por propiedades de inversión, la Compañía aplica la norma de Carácter General N° 316 la que establece la medición al menor valor entre

a) El costo corregido por inflación, deducida la depreciación acumulada, calculada de acuerdo a con la Norma de Carácter General 316, y

b) El valor de la tasación comercial, que corresponderá al menor de dos tasaciones, efectuadas de acuerdo a la Norma de Carácter General N° 31

En caso de constatare una plusvalía en las inversiones inmobiliarias, no estarán sujetas a ningún ajuste contable, reflejándose en revelaciones ese mayor valor producto de la tasación.

#### b) Cuentas por Cobrar Leasing.

La Compañía valoriza las cuentas por cobrar leasing que corresponden a los bienes raíces que se encuentran otorgados con opción de venta, según lo señalado en la norma de carácter general N° 316. La Compañía no posee bienes entregados en leasing.

#### c) Propiedades de Uso Propio.

Las propiedades de uso propio de la Compañía se registran al costo inicial, el que incluye, el precio de adquisición y todos los costos directamente relacionados con el activo en las condiciones necesarias para que pueda operar de la forma prevista por la Compañía. Las vidas útiles estimadas y el método de depreciación son revisados en cada fecha de reporte, reconociendo los efectos por cualquier cambio en las estimaciones de manera prospectiva. Los gastos menores periódicos de mantenimiento, conservación y reparación se imputan a resultados, como costo del ejercicio en que se incurren.

Los costos de adiciones y mejoras, que son aquéllos en que se incurre con el objeto específico de extender significativamente la vida útil, o incrementar significativamente la capacidad productiva o eficiencia original del bien, se capitalizarán como mayor costo de los correspondientes bienes.

Posterior al reconocimiento inicial, las propiedades de uso propio se valorizan, al menor valor entre el "costo corregido por inflación", deducida la depreciación acumulada corregida, calculada de acuerdo con la Norma de Carácter General 316 y el valor de la tasación comercial, que corresponde al menor de dos tasaciones efectuadas conforme a las instrucciones de la Norma de Carácter General N°316 emitida por la CMF.

En caso que el valor de la tasación comercial sea mayor que el "valor costo corregido" menos la depreciación acumulada, los bienes raíces no están sujetos a ningún ajuste contable, reflejándose en revelaciones ese mayor valor producto de la tasación. En caso de ser menor el valor de tasación que el valor costo corregido, menos la depreciación acumulada, la Compañía debe realizar un ajuste por la diferencia mediante una provisión de deterioro con cargo a resultado que se mantiene hasta que se realice una nueva tasación, fecha en que se tiene que reversar y constituir una nueva, si corresponde.

Las propiedades de uso propio, excluidos los terrenos, se deprecian linealmente en los años de vida útil estimada, que corresponde a:

Categoría Activo	Rango de Años
Edificios	Entre 60 y 80 años
Terrenos	Indefinida

#### d) Muebles y Equipos de Uso Propio.

Los muebles y equipos de uso propio de la Compañía, son medidos al costo, menos, depreciaciones y pérdidas por deterioro acumulado de acuerdo a lo establecido en NIC 16. En el costo se incluye el precio de adquisición más impuestos indirectos no recuperables, más todos los costos directamente atribuibles a la ubicación del activo en el lugar y en las condiciones necesarias para que pueda operar. La depreciación es reconocida en el Estado de Resultado Integral en base al método de depreciación lineal en base la vida útil de cada grupo de activos. La vida útil estimada, que corresponde a los muebles y equipos de uso propios se resume en la siguiente tabla:

Categoría Activo	Rango de Años
Equipos	3 años
Vehículos	Entre 3 y 5 años
Muebles y Útiles	3 años
Instalaciones Fijas	Entre 5 a 10 años

#### 3.10 Activos Intangibles

Los activos intangibles distintos a goodwill, son registrados al costo, menos su amortización acumulada y el monto acumulado de las partidas por deterioro. Los activos intangibles generados internamente, excluyendo los costos de desarrollo computacional, no son capitalizados y el gasto es reflejado en el estado de resultados, en el período en que se incurren. Las vidas útiles de los activos intangibles son señaladas como finitas. Los activos intangibles con vidas finitas, son amortizados durante la vida útil económica y su deterioro es evaluado cada vez que existen indicadores que el activo intangible puede estar deteriorado. El período de amortización y el método de amortización de un activo intangible con vida útil finita son revisados por lo menos al cierre de cada ejercicio financiero.

a) Costos de adquisición y desarrollo de programas computacionales: Los activos intangibles son registrados al costo menos su amortización acumulada y el monto acumulado de las partidas por deterioro. Los activos intangibles generados internamente, excluyendo los costos de desarrollo, no son capitalizados y el gasto es reflejado en el estado de resultados en el período en que se incurren.

b) Costos de investigación y desarrollo: Los gastos relacionados con la investigación en programas informáticos internos se reconocen como gasto cuando se incurre en ellos. Las amortizaciones son calculadas bajo el método lineal, mediante la distribución del costo de adquisición, menos, el valor residual estimado y los años de vida útil estimada. Las amortizaciones son calculadas bajo el método lineal, mediante la distribución del costo de adquisición menos el valor residual estimado y los años de vida útil estimada.

Las amortizaciones son calculadas bajo el método lineal, mediante la distribución del costo de adquisición, menos, el valor residual estimado y los años de vida útil estimada. Los plazos de amortización para los activos intangibles son los siguientes:

Categoría Activo	Rango de Años
Programas Informaticos	3 años
Licencias y Software	3 años
Otros Intangibles	3 años

### 3.11 Activos No Corrientes Mantenidos para la Venta

Corresponde informar el monto invertido en activos no corrientes que la compañía desea enajenar dentro del año o ha tenido que reclasificar por algún objetivo específico, según lo señalado en la NIIF 5 o la que la reemplace. Se excluyen de esta cuenta, los bienes raíces, ya que estos deben clasificarse en inversión inmobiliaria, cuenta 5.12.00.00. de acuerdo a la Circular 2022 emitida por la CMF.

### 3.12 Operaciones de Seguro

#### a) Otros Activos y Pasivos Derivados de los Contratos de Seguros y Reaseguro.

##### i. Derivados implícitos en contratos de seguro

Los contratos de seguros suscritos por la Compañía, no contienen ninguna clase de derivados implícitos.

##### ii. Contratos de Seguro Adquiridos en Combinaciones de Negocios o cesiones de cartera

Compañía no tiene este tipo de contratos de seguros.

##### iii. Gastos de adquisición

Los gastos de adquisición son reconocidos directamente en resultados sobre base devengada. La Compañía considera como costo de adquisición exclusivamente las comisiones de intermediación y aquellos costos directos asociados a la venta del seguro.

#### b) Reservas Técnicas.

##### i. Reserva de Riesgos en Curso.

La Compañía reconoce la reserva de riesgo en curso (RRC) por la proporción de prima no ganada en función de la proporción de la cobertura futura a ser otorgada. En aquellos casos en los cuales la cobertura se distribuya uniformemente se toma como referencia la proporción de vigencia a transcurrir. Dicha proporción de vigencia se efectúa de acuerdo al método de numerales diarios, que se calcula considerando los días de vigencia futura de la póliza a la fecha de cálculo respecto de los días totales de vigencia misma, como lo señala la NCG N° 306 y sus modificaciones posteriores (NCG N° 404).

El reconocimiento es al momento de la aceptación del riesgo y el reconocimiento de la prima asociada a éste, aun cuando la vigencia del seguro no haya comenzado (inicio de vigencia en una fecha futura). No obstante, lo anterior, durante el período que medie entre la aceptación del riesgo y el inicio de la vigencia del seguro, se pueden descontar los costos de adquisición que correspondan.

De acuerdo a la norma de carácter general N° 306 y sus modificaciones posteriores (NCG N° 404), para la determinación de la RRC la Compañía descuenta de la prima los costos de adquisición que son asociables directamente a la venta del seguro, siendo este no superior al 30% de dicha prima.

De acuerdo a lo establecido en el numeral 1.2 de la Norma de Carácter General N° 306 emitida por la CMF y sus modificaciones posteriores (NCG N° 404), la Compañía aplica las siguientes normas especiales de medición para la RRC:

- **Seguro de terremoto y tsunami:** En forma excepcional para los seguros que cubran los riesgos de terremoto y tsunami, y considerando el carácter catastrófico de este riesgo y la existencia de la reserva catastrófica de terremoto, la Compañía no aplica la regla general y constituye RRC considerando para este efecto el plazo de pago de prima establecida en la póliza respectiva. Esto

es, tratándose de pólizas hipotecarias con pago mensual la Compañía constituye RRC tomando como periodo de vigencia un mes.

Para las pólizas cuyo inicio de vigencia fuese con anterioridad al 1 de enero de 2012 la Compañía no ha aplicado la opción voluntaria dispuesta en la norma de carácter general N° 306 y sus modificaciones posteriores (NCG N° 404), por tanto, ha valorizado la reserva riesgo en curso en base al 80% de la prima retenida no ganada.

- **Reserva Catastrófica de Terremoto:** Se incorpora al cálculo de esta reserva los costos de reinstalación por lo cual la nueva reserva tiene el siguiente algoritmo:

$$R.C.T. = CR + [P + \text{MAX} \{(PML \times MTE - CXL), 0\}] \times 1,10$$

Donde:

**P: Prioridad.**

**PML:** 0,10 para edificios y contenido y 0,15 para los demás riesgos afectos.

**MTE:** monto total expuesto

**CXL:** capacidad del contrato de exceso de pérdida catastrófico

- **Seguros de Título:** De acuerdo con la NCG 306, se constituye reserva como un porcentaje de la prima directa de los seguros con cobertura vigente, de acuerdo a la tabla que se describe a continuación:

Año desde el inicio de la Vigencia	% constitución de reserva técnica
1-2	20%
3-5	10%
6-10	5%
10 y más	3%

A efectos de contabilización de la reserva señalada, se considerará la reserva del período anterior, adicionando los nuevos negocios y descontando las liberaciones ocurridas en el período.

- **Seguros de Fianza:** Para los Ramos de Fianzas de Fidelidad Valores Fiscales y Fianza funcionaria conductores, se constituirá una RRC equivalente a tres años de siniestros contable móviles. Dada la definición en la NCG 306 "La reserva de riesgos en curso (RRC) se define como aquella que refleja la estimación de los siniestros futuros y gastos que serán asumidos por la compañía por aquellos riesgos vigentes".

##### ii. Reserva Rentas Privadas.

Esta nota no aplica para las Compañías de Seguros Generales.

##### iii. Reserva Matemática.

Esta nota no aplica para las Compañías de Seguros Generales.

##### iv. Reserva Seguro Invalidez y Supervivencia (SIS).

Esta nota no aplica para las Compañías de Seguros Generales.

**v. Reserva de Rentas Vitalicias.**

Esta nota no aplica para las Compañías de Seguros Generales.

**vi. Reserva de Siniestros (Siniestros por pagar, liquidados y no pagados, en proceso de liquidación y ocurridos y no reportados).**

La reserva de siniestro está constituida, por la obligación de la Compañía, por los siniestros ocurridos a la fecha de los estados financieros. Esta obligación se registra sin considerar descuento alguno por responsabilidad de los reaseguradores. Dicha responsabilidad se contabiliza como activo de la Compañía, sujeta a aplicación del concepto de deterioro, conforme a las normas generales de IFRS y a las normas específicas de la CMF. La constitución de la Reserva de Siniestros, además incorpora los gastos de liquidación, de los mismos, a fin de reflejar efectivamente el gasto total en que incurra la Compañía por las obligaciones derivadas del contrato de seguros. Esta reserva de siniestros no considera los recuperos, salvatajes, o subrogaciones a las que tenga derecho la Compañía, de acuerdo al contrato de seguros. Dichas partidas solo deben reconocerse como activo, al momento del traspaso efectivo de la propiedad a la Compañía.

De acuerdo a lo anterior, la reserva de siniestros se determina para los siniestros reportados y siniestros ocurridos, pero no reportados (OYNR), conforme a lo siguiente:

- **Siniestros Reportados:** esta Reserva se determina utilizando el criterio de la mejor estimación del costo del siniestro, clasificándose en Siniestros Liquidados y No Pagados, Siniestros Liquidados y controvertidos por el asegurado y Siniestros en proceso de Liquidación. Además, se considera dentro de los Siniestros en Proceso de Liquidación los siniestros Detectados y no reportados según lo señala la Norma de Carácter General N°306 y sus modificaciones.
- **Siniestros Ocurridos, pero no Reportados:** Se determina utilizando el método estándar de aplicación general, que corresponde al método de desarrollo de Siniestros Incurridos, también llamado "Método de los Triángulos de siniestros Incurridos", y para aquellos ramos en que no se cuente con suficiente masa crítica o bien carezca de información estadística suficiente para el análisis, se optará por otras metodologías como es método simplificado y el transitorio, como lo señala la Norma de Carácter General N°306 y sus modificaciones posteriores de la CMF.

**viii. Reserva Catastrófica de Terremoto.**

Esta reserva se constituye en forma adicional a la RRC y se determina teniendo como base los montos asegurados retenidos en seguros otorgados que cubran el riesgo de terremoto que se encuentren vigentes, al cierre de los estados financieros.

Esta reserva corresponde a la suma de la prioridad, más aquellos montos descubiertos a cargo de la cedente que excedan el límite superior de los contratos de exceso de pérdida catastrófica y que no superen las pérdidas máximas probables (PML), establecida en la Norma 306 y sus modificaciones posteriores (NCG N° 404) de la CMF, ponderada por un coeficiente de seguridad igual a 1.1 y sumado a la mitad del costo de reinstalación de la cobertura cuando este costo no ha sido previamente pagado por la compañía.

**ix. Reserva de Insuficiencia de Prima.**

El objeto de esta reserva es medir si la reserva técnica basada en la prima no devengada es suficiente y acorde a la estimación actual del riesgo y de los gastos asociados, y se determina sobre la base del concepto de "combined ratio" que relaciona los egresos técnicos de la compañía con la prima reconocida para hacer frente a los mismos utilizando información histórica contenida en los estados financieros.

Este análisis de suficiencia es un concepto neto de reaseguro, esto es, en este caso si se reconoce el riesgo cedido al reasegurador para efectos de su cálculo.

**x. Reserva Adicional por Test de Adecuación de Pasivos.**

De acuerdo con la norma de carácter general N°306 sus modificaciones posteriores de la CMF la Compañía debe evaluar la necesidad de realizar el test de adecuación de pasivos (TAP) aun cuando el test de suficiencia de primas resulte cero.

Para la evaluación de los distintos parámetros que intervienen en la prima y están contenidos en el combined ratio, se ha evaluado los resultados históricos del TSP, así como los índices técnicos y financieros contenidos en dicho test, se incorporan variables asociadas a siniestros como el Coste medio y en el caso del portafolio la Prima media suscrita por unidad de riesgo. La evaluación histórica con observación de la tendencia actual y con supuestos asociados a situaciones realistas nos permite la proyección de resultados con cierto grado de confianza.

Los resultados históricos del TSP presentan una tendencia estable, al igual que los indicadores de Siniestros y Portafolio, esto nos permite estimar a corto plazo una estabilidad en los resultados, igualmente la Compañía viene monitoreando continuamente los resultados, como también los distintos índices financieros y técnicos, de manera de realizar oportunamente los ajustes que corresponda en los parámetros que presente alguna desviación.

Para el análisis de TAP de la Reserva de Siniestros ocurridos y no reportados, se realiza de acuerdo a los criterios actuariales fijados por la Compañía para cada grupo de cálculo. Este test se basa en la metodología indicada en la NCG 306 y sus modificaciones donde se determina el incurrido último para un cierto periodo de tiempo, la que se compara con lo observado en dicho periodo, registrando contablemente la diferencia entre ambos resultados sí y sólo sí da una insuficiencia.

**xi. Otras Reservas Técnicas.**

De acuerdo con la normativa vigente, la Compañía no reconoce reservas técnicas distintas de las establecidas por la Norma de Carácter General N° 306 y sus modificaciones posteriores (NCG N° 404), detalladas anteriormente.

**xii. Participación del Reaseguro en las Reservas Técnicas.**

Las reservas técnicas se calculan sin descontar reaseguros, en el caso de existir cesión de riesgos en reaseguro se reconocerá un activo por dicha cesión cuya metodología de constitución y reconocimiento es consistente con la aplicada en la constitución de cada una de las reservas técnicas establecidas por la Norma de Carácter General N° 306 y sus modificaciones posteriores (NCG N° 404).

Este activo está sujeto a la aplicación del concepto de deterioro que requiere evaluar la existencia de indicios y la constitución de evidencia objetiva que pudieran afectar el valor del activo reconocido.

**c) Calce.**

A la fecha de cierre de los presentes estados financieros, la Compañía no mantiene Calce al 31 de diciembre de 2025.

**3.13 Participación en Empresas Relacionadas**

A la fecha de cierre de los presentes estados financieros, la Compañía no mantiene participaciones en Empresas Relacionadas.

### 3.14 Pasivos Financieros

Los pasivos financieros se reconocen inicialmente, a su valor razonable, neto de los costos en que se haya incurrido en la transacción. Posteriormente, se valorizan a su costo amortizado y cualquier diferencia entre los fondos obtenidos (netos de los costos necesarios para su obtención) y el valor de reembolso, se reconoce en el estado de resultados durante la vida de la deuda de acuerdo con el método de la tasa de interés efectiva.

Las obligaciones financieras se clasifican como pasivos corrientes a menos que la Compañía tenga un derecho incondicional a diferir su liquidación durante al menos doce meses después de la fecha del balance.

### 3.15 Provisiones

La obligación presente legal o implícita existente a la fecha de los estados financieros, surgida como consecuencia de sucesos pasados de los que pueden derivarse perjuicios patrimoniales probables para la Compañía, cuyo monto y momento de cancelación son inciertos, se registran en el estado de situación financiera como provisiones por el valor actual del monto más probable que la Compañía estima que tiene que desembolsar para cancelar la obligación. Las provisiones se cuantifican teniendo en consideración la mejor información disponible en la fecha de la emisión de los estados financieros, sobre las consecuencias del suceso en el que trae su causa y son nuevamente estimadas en cada cierre contable posterior.

#### a) Provisiones y Pasivos Contingentes.

Las provisiones son pasivos en los que existe incertidumbre acerca de su cuantía o vencimiento. Estas provisiones se reconocen en el balance cuando se cumplen los siguientes requisitos en forma copulativa:

- i. Es una obligación actual como resultado de hechos pasados y,
- ii. A la fecha de los estados financieros es probable que la Compañía tenga que desprenderse de recursos para cancelar la obligación y la cuantía de estos recursos puedan medirse de manera fiable.

Un activo o pasivo contingente es toda obligación surgida de hechos pasados cuya existencia queda confirmada sólo si llegan a ocurrir uno o más sucesos futuros inciertos y que no están bajo el control de la Compañía.

#### b) Provisiones de Beneficios al Personal.

El costo de vacaciones y otros beneficios al personal son reconocidos en los estados financieros sobre base devengada.

#### c) Indemnización por Años de Servicio.

A la fecha de cierre de los presentes estados financieros, la Compañía efectuó el estudio, análisis y valuación de sus beneficios de largo plazo al personal, conforme a las definiciones establecidas en la NIC-19. El principal beneficio evaluado corresponde a las indemnizaciones por años de servicios en caso de desvinculación, las cuales se encuentran pactadas en los respectivos contratos vigentes.

El pasivo reconocido es determinado usando valuaciones actuariales mediante la aplicación del Método de la Unidad de Crédito Proyectada. Las valuaciones actuariales involucran suposiciones respecto de tasas de descuento, futuros aumentos de sueldo, tasas de rotación de empleados y tasas de mortalidad, entre otros. Debido a la naturaleza de largo plazo de estos planes, tales estimaciones están sujetas a incertidumbre. La Compañía revalida al final de cada año los

parámetros de cálculo, adoptando los más apropiados de acuerdo a las condiciones financieras de mercado y experiencia demográfica propia.

El costo de los beneficios a los empleados se determina descontando los flujos de salida de efectivo estimados, a una tasa de interés de mercado para instrumentos de deuda de largo plazo próximos al plazo de vencimiento de la obligación. Los cambios en la provisión se reconocen en resultados en el período en que se incurren, las utilidades y pérdidas actuariales se reconocen de inmediato en el estado de otros resultados integrales.

### 3.16 Ingresos y Gastos de Inversiones

#### a) Activos Financieros a Valor Razonable.

La Compañía registra los ingresos o pérdidas asociados a activos financieros a valor razonable con cambios en OCI para la renta fija y con cambios en P&L para la renta variable, sobre base devengada, de acuerdo al valor de mercado que tengan dichas inversiones, a la fecha de cierre de los Estados Financieros y el valor libro de las mismas. Los gastos asociados, son reconocidos sobre base devengada, de acuerdo a los contratos u obligaciones que posea la Compañía.

#### b) Activos Financieros a Costo Amortizado.

A la fecha de cierre de los presentes estados financieros, la Compañía no registra inversiones clasificadas a costo amortizado.

### 3.17 Costo de Siniestros

La Compañía registra el costo de siniestros, de acuerdo a la ocurrencia y devengo de estos, considerando todos los costos directos asociados al proceso de liquidación, tales como, pérdida según cobertura del seguro, honorarios del liquidador, gastos efectuados en la liquidación del siniestro, más los siniestros aceptados informados por las Compañías cedentes y descontando la participación del reasegurador.

Este proceso se efectúa de acuerdo a las etapas en que se encuentre el siniestro: liquidados, en proceso de liquidación (del período, menos período anterior) y ocurridos y no reportados (del período, menos período anterior), tal como lo indica la NCG N° 306 y la Circular N° 2.022 del 17 de mayo de 2011, de la CMF, el resultado se obtiene de sumar los siniestros directos y aceptados menos los siniestros cedidos.

### 3.18 Costos de Intermediación

La Compañía registra como costo de intermediación, los costos obtenidos por la aplicación de tasas asociadas a las actividades de vender un seguro y sus negociaciones por reaseguro, que incluye la comisión de agentes directos, la comisión de corredores, profits, comisiones del reaseguro aceptado y comisiones del reaseguro cedido.

Los gastos de adquisición se reconocen directamente en resultados sobre base devengada.

### 3.19 Transacciones y saldo en Moneda Extranjera

Las operaciones en moneda extranjera se registran a tipo de cambio vigente a la fecha de transacción.

Los activos y pasivos monetarios en moneda extranjera se presentan valorizados a tipo de cambio de cierre de cada período. La variación determinada entre el valor original y el cierre se registra en resultado bajo el rubro "Diferencia de Cambio". Los tipos de cambio utilizados al 31 de diciembre de 2025 son: US\$ 907,13, Euro 1.066,58 y UF 39.727,96.

### 3.20 Impuesto a la Renta e Impuesto Diferido

#### a) Impuesto a la Renta.

El gasto por impuesto a la renta incluye los impuestos de la Compañía basados en la renta imponible para el ejercicio, junto con los ajustes fiscales de ejercicios anteriores y el cambio en los impuestos diferidos.

El impuesto a la renta corriente es el impuesto esperado por pagar para el año, calculando y usando las tasas vigentes a la fecha del balance y considera también cualquier ajuste al impuesto por pagar relacionado con años anteriores.

#### b) Impuesto Diferido.

Los impuestos diferidos se reconocen sobre la base de las diferencias entre los valores libros de los activos y pasivos en los estados financieros y las correspondientes bases tributarias utilizadas en el cálculo del resultado tributario y se contabilizan de acuerdo con el método del pasivo. Los pasivos por impuestos diferidos se reconocen para todas las diferencias temporarias imposables, y los activos por impuestos diferidos se reconocen para todas las diferencias temporarias deducibles en la medida que sea probable que existan beneficios fiscales futuros con los que poder compensar tales diferencias. No se reconocen activos o pasivos por impuestos diferidos si las diferencias temporarias surgen del menor valor o del reconocimiento inicial (excepto en una combinación de negocio) de otros activos y pasivos en una transacción que no afecta los resultados tributarios ni los resultados financieros.

El valor libros de los activos por impuestos diferidos es revisado a la fecha de cada estado de situación y se reduce en la medida que ya no sea probable que se disponga de suficientes resultados tributarios disponibles para permitir la recuperación de todo o parte del activo.

Los activos y pasivos por impuestos diferidos son medidos a las tasas tributarias que se espera estén vigentes en el período en el cual se liquide el pasivo o se realice el activo, basado en las tasas tributarias (y las leyes tributarias) que se hayan aprobado, o prácticamente aprobado, al cierre del período del estado de situación. La medición de los activos y pasivos por impuestos diferidos refleja las consecuencias tributarias que se producirían debido a la manera en la cual la Compañía espera, a la fecha de reporte, recuperar o liquidar el valor libros de sus activos y pasivos.

Los activos y pasivos por impuestos diferidos son compensados cuando se tiene reconocido legalmente el derecho de compensar, ante la autoridad tributaria los montos reconocidos en esas partidas y cuando los activos y pasivos por impuestos diferidos se derivan del impuesto a la renta correspondiente a la misma autoridad tributaria y la Compañía pretende liquidar sus activos y pasivos tributarios corrientes sobre una base neta.

Los impuestos diferidos originados por diferencias temporarias y otros eventos que crean diferencia entre la base contable y tributaria de activos y pasivos se registra de acuerdo con las normas establecidas en NIC 12 "Impuestos a las ganancias".

### 3.21 Operaciones Discontinuas

A la fecha de cierre de los presentes estados financieros, la Compañía no registra operaciones discontinuas.

### 3.22 Otras Políticas Contables

#### a) Dividendo Mínimo.

El artículo N° 79 de la Ley de Sociedades Anónimas de Chile establece que, salvo un acuerdo diferente adoptado en la junta respectiva, por la unanimidad de las acciones emitidas deberán distribuir anualmente como dividiendo en dinero a sus accionistas, a prorrata de sus acciones o en la proporción que establezcan los estatutos si hubiere acciones preferidas, a lo menos el 30% de las utilidades de cada ejercicio, excepto cuando corresponda absorber pérdidas acumuladas provenientes de ejercicios anteriores.

#### b) Dividendos por Pagar.

Los dividendos provisorios y definitivos se presentan deduciendo el "Patrimonio Total" en el momento de su aprobación por el órgano competente, que en el primer caso normalmente es el Directorio de la Compañía, mientras que en el segundo la responsabilidad recae en la Junta General Ordinaria de Accionistas.

#### Nota 4 - Políticas Contables Significativas

Los conceptos requeridos por esta nota han sido incluidos en la Nota 3, Políticas Contables.

#### Nota 5 – Primera adopción

Revelación no requerida de acuerdo con lo indicado en la Circular N°2216 del 28 de diciembre de 2016, emitida por la Comisión para el Mercado Financiero

#### Nota 6 - Administración de Riesgo

HDI Seguros S.A. (en adelante la compañía) ha definido que la gestión de riesgos es un proceso mediante el cual se identifican, evalúan, controlan, y monitorean los riesgos a los cuales se enfrenta la compañía para el logro de los objetivos estratégicos que se ha propuesto, fortaleciendo el ambiente de control con la finalidad de obtener resultados sostenibles en el tiempo.

La Compañía basa su gestión de riesgos en una estructura que reporta directamente al Directorio a través de los diferentes comités y la gestión directamente en las áreas funcionales.

El Comité de Riesgo delega a la Gerencia de Contraloría y Riesgo la autoridad para elaborar y mantener el Sistema de Gestión de Riesgos, quien le propone las políticas, estándares, procedimientos y controles asociados al funcionamiento de este sistema. De acuerdo con esto, se encuentran definidas tres líneas de defensa:

- Gerencias y Subgerencias funcionales del negocio.
- Subgerencias de Riesgo, Subgerencia de Cumplimiento y Regulaciones Corporativas.
- Subgerencia de Auditoría Interna.

La base del sistema de gestión de riesgos es la definición del apetito de riesgo, aprobada por el Directorio y formalmente documentada en la Estrategia de Gestión de Riesgo, la cual se establece bajo un enfoque integral que combina aspectos cuantitativos y cualitativos.

Desde una perspectiva cuantitativa, el apetito de riesgo se define en función de la holgura patrimonial de la Compañía, considerando los indicadores de patrimonio de riesgo y obligación de invertir. Esta definición contempla rangos objetivo, de tolerancia y de alerta, en función de la holgura existente y proyectada, con un horizonte de análisis de 6 a 12 meses, estableciendo medidas de gestión y mecanismos de monitoreo diferenciados según la situación observada.

Desde una perspectiva cualitativa, el apetito de riesgo se materializa a través de la definición de la importancia relativa de los distintos riesgos, su adecuada clasificación y agrupación, así como la evaluación de la efectividad de los controles implementados. Este enfoque permite asegurar que la Compañía gestione de manera coherente los riesgos relevantes, en línea con su plan estratégico y con los lineamientos definidos por el Directorio.

## I. RIESGOS FINANCIEROS

### Información Cualitativa

#### RIESGO DE CRÉDITO

##### a) Exposición al riesgo y cómo se produce.

El riesgo de crédito de los instrumentos financieros está asociado a una pérdida real o potencial producto de que las contrapartes no cumplan con sus obligaciones, es decir, ante la imposibilidad de obtener el pago por el rescate de los instrumentos.

En su actividad de inversión, la Compañía invierte en instrumentos financieros e incurre en el riesgo de no pago del emisor de dicha obligación.

##### b) Objetivos, políticas y procesos para gestionar el riesgo de crédito.

La compañía tiene como objetivo tener una cartera de instrumentos financieros con un riesgo de crédito acotado y materializa este apetito al riesgo a través de las políticas correspondientes.

Los activos más relevantes sujetos a riesgo de crédito se identifican por parte de las inversiones, primas por cobrar y reaseguro. El monitoreo del riesgo de crédito para estos activos se realiza mensualmente mediante los comités relevantes (por ejemplo, comité de inversiones), en los cierres financieros (por ejemplo, la evolución de las provisiones que puedan afectar a los activos), así como informes de gestión y estudios de capital basado en riesgo (por ejemplo, relativo a la evolución de los activos de reaseguro y su distribución entre las diferentes contrapartes).

#### RIESGO DE LIQUIDEZ

##### a) Exposición al riesgo y cómo se produce.

El riesgo de liquidez corresponde a la posibilidad de que la Compañía no disponga de los fondos necesarios para cumplir oportunamente con el flujo de pago de sus obligaciones, sin incurrir en pérdidas significativas derivadas de la obtención de financiamiento en condiciones desfavorables o de la liquidación acelerada de activos.

Este riesgo se relaciona directamente con la capacidad de la Compañía para mantener recursos líquidos suficientes que permitan afrontar los compromisos asumidos con los asegurados, reaseguradores, proveedores y otros acreedores.

La naturaleza de las obligaciones de seguros incorpora un nivel de incertidumbre respecto del monto y oportunidad de pagos dado que los siniestros pueden materializarse en cualquier momento y con distinta severidad

Esta variabilidad en los flujos puede alterar la disponibilidad de fondos requeridos o generar costos adicionales por mantener niveles más elevados de liquidez como medida precautoria.

En consecuencia, la Compañía enfrenta riesgo de liquidez cuando:

- Los **siniestros** del ejercicio resultan superiores a lo esperado.
- Ocurren **eventos catastróficos** que demandan desembolsos relevantes y concentrados en el tiempo.
- Se producen **descalces de plazos** entre los activos líquidos y las obligaciones de corto plazo.
- Se presentan **retrasos en cobros** o recuperación de activos, incluidos reaseguros.
- El mercado presenta condiciones adversas que dificultan la venta o monetización de instrumentos financieros sin pérdidas significativas.

La adecuada gestión de este riesgo busca asegurar que la Compañía mantenga una estructura financiera robusta, niveles de liquidez apropiados y mecanismos que permitan responder oportunamente a sus obligaciones, incluso bajo escenarios de estrés.

##### b) Objetivos, políticas y procesos para gestionar el riesgo de liquidez.

El objetivo principal de la Compañía en materia de **gestión de liquidez** es asegurar la disponibilidad permanente de recursos financieros suficientes para cumplir oportunamente con todas sus obligaciones de corto y largo plazo, evitando incurrir en pérdidas derivadas de la venta apresurada de activos en condiciones desfavorables.

Para ello, la Compañía mantiene una política de inversiones orientada a preservar niveles adecuados de liquidez y diversificación de fuentes de fondos, entre ellas:

- Mantener una proporción relevante de la cartera de inversiones en instrumentos de alta liquidez, de corto plazo y fácilmente realizables.
- Monitorear de manera sistemática los flujos de caja, proyectando entradas y salidas bajo distintos escenarios, con el fin de anticipar posibles brechas de liquidez.
- Evaluar el calce entre activos y pasivos, identificando descálces de vencimientos que puedan aumentar la exposición a eventos de tensión o variabilidad de siniestros

El Directorio realiza un seguimiento directo del riesgo de liquidez, revisando mensualmente los flujos de caja y la posición financiera de la Compañía en sus sesiones ordinarias, lo que permite adoptar oportunamente medidas correctivas cuando estas resultan necesarias.

#### RIESGO DE MERCADO

##### a) Exposición al riesgo y cómo se produce.

La exposición al riesgo de mercado corresponde a la posibilidad de incurrir en pérdidas debido a variaciones en los precios de los instrumentos financieros que componen la cartera de inversiones. Este riesgo se materializa ante fluctuaciones en acciones y fondos, tipos de cambios, tasas de interés y valores inmobiliarios.

##### b) Objetivos, políticas y procesos para gestionar el riesgo de mercado.

La compañía se ha planteado como objetivo obtener la mayor rentabilidad de la cartera de inversiones con un riesgo acotado, el cual se encuentra detallado en la política de inversiones aprobada por el Directorio.

La gestión del riesgo de mercado se basa en el cumplimiento de la Política de Inversiones, la cual contempla lineamientos y límites de concentración para gestionar este riesgo, proporcionando un enfoque coherente en la composición de la cartera, en donde se incluyen límites para la renta variable, monedas extranjeras, bienes raíces, entre otros. También se fijan límites para indicadores claves de riesgo de mercado, como por ejemplo, la duración máxima de la cartera de renta fija.

La cartera de inversiones es gestionada por dos administradores externos de reconocido prestigio que fueron aprobado por el Directorio y que son permanentemente evaluados.

La Compañía reporta mensualmente al Comité de Inversiones y al Directorio la composición, rentabilidad y métricas relevantes del portafolio, incluyendo comparación con un benchmark y revisiones de cumplimiento de límites normativos e internos.

Cualquier inversión fuera de los instrumentos autorizados o que exceda límites establecidos requiere aprobación expresa del Directorio, siguiendo el procedimiento de excepciones definido en la Política.

#### Información Cuantitativa

##### 1. Datos cuantitativos resumidos acerca de su exposición de riesgo en la fecha de presentación

#### RIESGO DE CRÉDITO

Al cierre del año 2025 y conforme a los requerimientos NIIF 9, la Compañía estima la pérdida crediticia esperada para cada instrumento financiero sujeto a deterioro. El deterioro registrado a esa fecha corresponde a un 0,16% del total de la cartera de inversiones, o bien un 0,23% del valor de mercado de los instrumentos emitidos por contrapartes no estatales.

Complementariamente, la Compañía evalúa el riesgo de crédito bajo un escenario de estrés, utilizando la metodología de capital basado en riesgo (CBR), que aplica factores de riesgo al valor razonable de los instrumentos de renta fija. Bajo este enfoque el riesgo de crédito de la cartera asciende a 0,62% del total de la cartera renta fija.

#### RIESGO DE LIQUIDEZ

El riesgo de liquidez se considera bajo, dada la sólida posición de caja y la alta proporción de instrumentos de renta fija con vencimiento de corto plazo. La Compañía dispone en los próximos 3 meses con una disponibilidad estimada de MM\$93.954, dentro de los próximos tres meses

A continuación, se presenta el perfil de vencimiento de la cartera de renta fija (en M\$).

	Entre 0 y 3 meses	Entre 3 y 6 meses	Entre 6 y 9 meses	Entre 9 y 12 meses	Más de 12 meses
Renta fija nacional	93.441.112	40.963.970	22.503.610	24.085.902	396.772.263
Instrumentos del estado	68.024.656	3.902.430	4.111.433	5.523.449	196.582.718
Instrumentos emitidos por el sistema financiero	65.812	-	0	-	257.633
Instrumento de deuda o crédito	25.350.644	37.061.540	18.392.177	18.562.453	199.931.912
Instrumentos de empresas nacionales transados en el extranjero	-	-	-	-	-
Mutuos hipotecarios	-	-	-	-	-
Otros	-	-	-	-	-
Renta fija extranjera	-	-	-	-	-
Títulos emitidos por estados y bancos centrales extranjeros	-	-	-	-	-
Títulos emitidos por bancos y financieras extranjeras	-	-	-	-	-
Títulos emitidos por empresas extranjeras	-	-	-	-	-
Total	93.441.112	40.963.970	22.503.610	24.085.902	396.772.263

#### RIESGO DE MERCADO

El riesgo de mercado se evalúa utilizando el modelo CBR definido por la CMF, aplicado al portafolio de renta fija sobre la base de su valor razonable. A 31 de diciembre del 2025 el riesgo de mercado asociado al portafolio de renta fija corresponde a un 3,33% del total de inversiones financieras en las categorías de activos mencionadas.

##### 2. Información relacionada al riesgo considerando lo dispuesto en NIIF 7.

#### RIESGO DE CRÉDITO

i. Para cada clasificación de instrumento financiero

**a) El monto que mejor represente su máximo nivel de exposición al riesgo de crédito en la fecha de presentación, sin tener en cuenta ninguna garantía tomada ni otras mejoras crediticias;**

Según lo detallado en el párrafo anterior el riesgo de crédito de los instrumentos financieros de la cartera de renta fija al 31 de diciembre de 2025 corresponde a un 0,62% del valor de la cartera medida por su valor de mercado.

**b) El valor en libros de los activos financieros que estarían en mora o que se habrían deteriorado, si no fuera porque sus condiciones han sido renegociadas.**

Al 31 de diciembre del 2025 no se registran activos financieros que estén en mora.

**c) Segmentar la cartera de inversiones de la compañía según clasificación de riesgo (cartera de renta fija en M\$)**

Instrumento	A	A+	AA	AA-	AA+	AAA	Total
BB	-	-	50.296.017	19.413.450	17.058.300	197.563.915	284.331.682
BE	172.479	4.427.022	37.867.969	17.201.673	21.208.721	9.973.226	90.851.090
BTP	-	-	-	-	-	14.152.187	14.152.187
BTU	-	-	-	-	-	118.606.257	118.606.257
BU	-	-	149.543	-	-	-	149.543
DPF	-	-	8.024	-	-	49.375	57.399
LH	-	-	-	-	-	99.159	99.159
PDBC	33.700.583	-	-	-	-	-	33.700.583
Total	33.873.062	4.427.022	88.321.553	36.615.123	38.267.021	340.444.119	541.947.900

ii. Revele para cada clase de activo financiero

**a) Un análisis de la antigüedad (por tramos) de los activos financieros de mora en la fecha de presentación, pero que no estén deteriorados; de la siguiente manera.**

No existen instrumentos en mora que no estén deteriorados en la cartera al 31 de diciembre del 2025.

**b) Un análisis de los activos financieros que se hayan determinado individualmente como deteriorados en la fecha de presentación, incluyendo los factores que la entidad ha considerado para determinar el deterioro; y luego de la implementación de NIIF 9, la compañía registra un deterioro para sus instrumentos de renta fija según establecido por esa norma.**

El deterioro considera los siguientes factores:

- Probabilidad de default del emisor (PD): se define basado en los spreads de tasa observados en el mercado.
- Exposición al default (EAD): corresponde al valor de mercado de cada instrumento.
- Loss Given Default (LGD): El cálculo aplica para todos los emisores, correspondiendo a un 0,19% del valor de mercado de la cartera total al 31 de diciembre de 2025.

**c) Para los montos que se hayan revelado anteriormente, una descripción de las garantías tomadas por la entidad para asegurar el cobro y de las otras mejoras crediticias, así como una estimación de su valor razonable, a menos que fuera impracticable hacerla.**

No se cuenta con garantías para asegurar el cobro ni mejoras crediticias.

iii. Cuando una entidad obtenga, durante el período, activos financieros o no financieros mediante la toma de posesión de garantías para asegurar el cobro, o ejecute otras mejoras crediticias (por ejemplo, avales), y tales activos cumplan los criterios de reconocimiento de otras normas, la entidad revelará:

**a) La naturaleza y valor en libros de los activos obtenidos.**

No se han obtenido garantías para asegurar el cobro ni se han ejecutado mejoras crediticias.

**b) Cuando los activos no sean fácilmente convertibles en efectivo, sus políticas para enajenar o disponer por otra vía de tales activos, o para utilizarlos en sus operaciones.**

Por otra parte, describir el límite para administrar el riesgo crediticio de contraparte, de existir e incorporar una descripción de concentración con intermediarios, custodios, garantías comprometidas, etc.

La Política de Inversiones aprobada en directorio establece que no existe límite de inversión para instrumentos del estado.

Para emisores no estatales, la Compañía exige una clasificación de riesgo mínima de BBB o N 3, de acuerdo con lo establecido en la Política de Inversiones. Asimismo, se aplican límites de concentración por emisor que varían según la clasificación crediticia: hasta 15% para emisores con clasificación AAA, 12,5% para aquellos con rating entre AA+ y AA, y 10% para los clasificados entre A+ y A, conforme a los límites internos definidos en la Política.

La cartera de inversiones es administrada por Banco Estado Corredores de Bolsa en un 46,18% y por Principal Asset Management Administradora general de fondos SA en un 53,82% al 31-12-2025.

#### RIESGO DE LIQUIDEZ

**a) Un análisis de los vencimientos de los pasivos financieros que muestre los plazos contractuales de vencimiento remanentes.**

La empresa no registra pasivos financieros al 31 de diciembre de 2025.

**b) Una descripción de cómo gestiona el riesgo de liquidez.**

El riesgo de liquidez se gestiona mediante el monitoreo del flujo de caja, determinando un calce entre activos y pasivos y considera lo estipulado en la Política de Inversiones de disponer de una porción relevante de instrumentos de fácil liquidación.

**c) Detalle de inversiones no líquidas, de existir.**

Las inversiones que se consideran como no líquidas corresponden a una posición en acciones de una sociedad anónima cerrada que está valorizada en M\$ 10.800 a 31-12-2025.

**d) Perfil de vencimientos de flujos de activos (cartera de renta fija en M\$).**

Instrumento	1er Trím 2026	2do Trím 2026	3er Trím 2026	4to Trím 2026	>2027	Total
BB	25.350.644	37.061.540	18.392.177	18.562.453	199.931.912	299.298.726
BE	1.302.689	3.902.430	4.111.433	5.523.449	84.921.522	99.761.523
BTP	-	-	-	-	18.518.200	18.518.200
BTU	33.021.384	-	-	-	93.142.997	126.164.381
BU	-	-	-	-	162.633	162.633
DPF	57.512	-	-	-	-	57.512
LH	8.300	-	-	-	94.999	103.299
PDBC	33.700.583	-	-	-	-	33.700.583
<b>Total</b>	<b>93.441.112</b>	<b>40.963.970</b>	<b>22.503.610</b>	<b>24.085.902</b>	<b>396.772.263</b>	<b>577.766.857</b>

#### RIESGO DE MERCADO

**a) Un análisis de sensibilidad para cada tipo de riesgo de mercado al que la entidad esté expuesta en la fecha de presentación, mostrando cómo podría verse afectado el resultado del ejercicio y el patrimonio debido a cambios en la variable relevante de riesgo, que sean razonablemente posibles en dicha fecha.**

Los escenarios de estrés que se consideran en la medición del riesgo de mercado corresponden a los escenarios establecidos por la versión vigente de la metodología CBR. La sensibilización usada se refiere a los riesgos de mercado asociados a la cartera de renta fija. La sensibilidad calculada ante este escenario al 31 de diciembre del 2025 asciende a un 3,33% del valor de la cartera anteriormente especificada.

El análisis recoge el efecto de la baja de tasas de interés, el cual, impactó en las tasas consideradas en la metodología CBR. Adicionalmente, considera la modificación en la duración promedio de la cartera, realizada en la política de inversiones. Estas variables generan que el porcentaje de sensibilidad sea menor que el ejercicio anterior.

**b) Los métodos e hipótesis utilizados al elaborar el análisis de sensibilidad.**

Parámetros básicos del cálculo:

- Horizonte y período de cálculo del CBR: el horizonte de proyección del CBR, que corresponde al tiempo sobre el cual es calculada la máxima pérdida probable, para este caso corresponderá a un año.
- Determinación de la volatilidad y correlación: la volatilidad y correlación se calculan sobre la base de los retornos y tasas de interés asociadas a los factores de riesgo.
- Nivel de confianza: el nivel de confianza usado corresponde a lo establecido en el modelo CBR para cada subcategoría de riesgo.
- Moneda: los resultados se presentan en pesos chilenos. El efecto del tipo de cambio en el riesgo de mercado se estima en base a los factores de requerimiento de capital por moneda definidos en la metodología CBR. Estos parámetros se aplican sobre la exposición neta de la compañía a cada moneda.

### Detalles de los supuestos utilizados en la metodología CBR para renta fija

Para instrumentos estatales:

Duración	Factor de estrés sobre la tasa de interés
Menos de 1 año	100%
Entre 1 y 3 años	75%
Entre 3 y 6 años	50%
Más de 6 años	35%

Para instrumentos corporativos, bancarios y no securitizados:

Duración	Factores de estrés sobre la tasa de interés			
	AAA-AA	A	BBB	BB o menos
Menos de 1 año	100%	120%	150%	200%
Entre 1 y 3 años	75%	90%	113%	150%
Entre 3 y 6 años	50%	60%	75%	100%
Más de 6 años	35%	42%	53%	70%

Para instrumentos securitizados:

Duración	Factores de estrés sobre la tasa de interés			
	AAA-AA	A	BBB	BB o menos
Menos de 1 año	150%	180%	225%	250%
Entre 1 y 3 años	113%	135%	169%	188%
Entre 3 y 6 años	75%	90%	113%	125%
Más de 6 años	53%	63%	79%	88%

### c) Los cambios habidos desde el ejercicio anterior en los métodos e hipótesis utilizados, así como las razones de tales cambios.

No se registran cambios en la metodología de cálculo del CBR vigente.

### UTILIZACIÓN DE DERIVADOS

La Compañía no ha utilizados derivados, de ser necesario en el futuro, se realizará solo con la aprobación del directorio, definiéndose en ese momento la política de inversiones y procedimiento para su utilización.

## II. RIESGOS DE SEGUROS

### 1. Objetivos, políticas y procesos para la gestión de riesgos de seguros.

#### a) Reaseguro

La Compañía busca limitar su exposición a pérdidas por siniestros que excedan el apetito de riesgo definido por el Directorio, protegiendo así su patrimonio y la estabilidad de los resultados técnicos. Para ello, contrata programas de reaseguro proporcional y no proporcional, diseñados conforme a los lineamientos establecidos en la Política de Reaseguro y Coaseguro

Con el fin de mitigar desviaciones significativas en la frecuencia o severidad de los siniestros, y de protegerse frente a eventos catastróficos, la Compañía utiliza coberturas obligatorias y facultativas, seleccionando únicamente reaseguradores que cumplan los requisitos regulatorios y los estándares de solvencia definidos por el Grupo Talanx.

De acuerdo con la Política de Reaseguros y Coaseguro establece las siguientes directrices:

- Previo a la contratación de reaseguros se realiza un estudio de cada reasegurador con el cual se operará. Dicho estudio considera; la clasificación de riesgo que posee el reasegurador, información de corredores de reaseguro respecto al reasegurador, los balances de éstas y cualquier otra información proveniente de medios de información.
- La compañía establece contratos de reaseguro con compañías reaseguradoras que cumplan por lo menos con las clasificaciones de riesgo indicadas en las normas de la CMF.
- Los reaseguradores seleccionables para la colocación pasan por un filtro de "market list" aplicable a nivel del Grupo Talanx.
- La compañía monitorea permanentemente la solvencia de sus reaseguradores a través de la revisión de la información pública disponible o propia.
- La compañía revisa anualmente las condiciones, coberturas, precios y condiciones de suscripción y retenciones de cada contrato de reaseguro.
- Es política de la compañía fijar los porcentajes de retención de cada ramo de acuerdo con la evaluación efectuada por la Gerencia Corporativa Técnica en base al capital disponible y factores de riesgos asociados al ramo.
- Los contratos de reaseguros, a diferencia de los contratos facultativos, son negociados anualmente y son intermediados por un corredor de reaseguro perteneciente al Grupo Talanx (Talanx Reinsurance Broker – TRB).
- Cada año, antes de la renovación y después de la renovación, el Gerente Corporativo Técnico presenta el plan de renovación detallado y el resultado de la negociación al Directorio.
- Ante riesgos especiales, se contratan reaseguros facultativos, los que pueden ser colocados en forma directa o a través de corredores de reaseguros. Los criterios de aceptación de los reaseguradores que pueden operar con la compañía son los mismos que se mencionaron anteriormente.
- Con la finalidad de proteger el patrimonio de la compañía ante siniestros de gran cuantía, se contratan coberturas catastróficas para todos los ramos que presentan posibles eventos catastróficos.

La gestión de riesgo de seguros mediante reaseguro se basa estrictamente en el cumplimiento de la política, cuyo monitoreo es realizado por la Gerencia de Contraloría y Riesgo. Además, se reporta periódicamente al Directorio y al Comité Técnico sobre la evolución del resultado técnico de los distintos ramos.

#### b) Cobranza

El objetivo de la compañía es reducir oportunamente las pérdidas de negocios y financieras que provocan la incobrabilidad de las primas de las pólizas.

La política de cobranza establece la utilización de todos los medios de recaudación disponibles con la finalidad de dar a nuestros clientes la alternativa de pago que más les acomode. En caso de atraso en los pagos de las primas, la compañía cuenta con un departamento de cobranzas en donde se inician las gestiones, por norma general, de ser infructuosas estas gestiones de cobranza, se procede a la cancelación de la cobertura de las pólizas. En casos de riesgos específicos, especialmente en seguros irrevocables, se procura que el pago de las primas se efectúe al contado.

#### c) Distribución

La compañía comercializa sus seguros utilizando todos los canales disponibles en el mercado: canal tradicional compuesto por corredores y agentes, red de concesionarios de automóviles, retail, canal bancario y directo, dentro de este último, el canal internet, con la finalidad de diversificar sus canales de distribución.

Los procesos de gestión del riesgo en los canales de distribución se basan en una gestión comercial que abarca a toda la red de sucursales y a todos los canales, con la finalidad de potenciar los vigentes y explorar nuevos actores dentro de estos canales. La Gerencia Corporativa Comercial es encargada de realizar el comité comercial donde se exponen estadísticas que muestran los resultados de su gestión y el cumplimiento de los objetivos, los cuales son presentados ante un representante del Directorio en dicho Comité y también reportado en el Directorio a través de la participación del Gerente Corporativo Comercial.

#### d) Objetivos

La compañía tiene como objetivo comercializar seguros de la mayoría de los ramos de seguros generales, con una alta participación en líneas personales, principalmente seguros de Vehículos, Incendio, Terremoto, Responsabilidad Civil, Accidentes Personales, Cesantía, Garantía, Agrícola y Acuicultura, entre otros.

Además, el objetivo es fortalecer la participación de otros ramos con el fin de aumentar la diversificación de cartera.

En esta línea la compañía ha desarrollado nichos específicos en los cuales no todo el mercado de seguros generales participa, como en el caso de seguro agrícola y garantía, teniendo como objetivo la diversificación de ramos y del riesgo asociado.

La Gerencia Corporativa Comercial a través del comité comercial presenta estadísticas que muestran los resultados de su gestión y el cumplimiento de los objetivos a un representante del Directorio.

**2. Objetivos, políticas y procesos para la gestión de riesgo de mercado, liquidez y crédito en los contratos de seguros. Incluyendo la máxima exposición al riesgo (pérdidas máximas probables, suma asegurada, etc.)**

#### RIESGO DE MERCADO EN CONTRATOS DE SEGUROS

El objetivo fijado por la compañía con respecto al riesgo de mercado en contratos de seguros es tomar en forma oportuna medidas para evitar que fluctuaciones en los precios de los componentes de los costos del seguro afecten el resultado técnico. Dentro de los costos más significativos se

encuentran, las condiciones de los contratos de los reaseguros y el costo de los siniestros, influenciado por la variación de la valorización de las pérdidas, por ejemplo, aumento en el costo de los repuestos de los automóviles.

Como política, se ha fijado que la tarificación de los seguros contenga como elemento, una estimación de los costos que componen el resultado técnico, de manera de fijar un precio que permita obtener un margen positivo.

El proceso de gestión de riesgos consiste en monitorear permanentemente el resultado técnico de los seguros, para corregir de inmediato las tarifas de ser necesario. Cabe mencionar que la compañía comercializa seguros de corto plazo, por lo que ajuste en las tarifas comienza a corregir inmediatamente el resultado técnico. La Gerencia Corporativa Técnica expone en Directorio y en el Comité Técnico los resultados técnicos de todos los ramos y presenta las acciones de corrección de ser necesarias.

El riesgo de mercado relacionado a posibles variaciones del tipo de cambio se encuentra mitigado debido a la contratación de los contratos de reaseguro en moneda original, permitiendo así un calce entre las primas cobradas a los asegurados y las primas por pagar asociada a la cesión al reaseguro, así como los flujos de caja de los siniestros asociados.

#### RIESGO DE LIQUIDEZ EN CONTRATOS DE SEGUROS

El objetivo de la compañía para el riesgo de liquidez es evitar incurrir en costos adicionales de financiamiento o por liquidación anticipada de inversiones producto de un descalce entre las obligaciones y el flujo de ingresos.

La gestión del riesgo de liquidez se basa en la mejor estimación del flujo de ingresos y egresos y la gestión de disponibilidad de fondos correspondientes.

Adicionalmente los contratos de reaseguro permiten obtener pagos al contado por parte de los reaseguradores en caso de siniestros de gran magnitud que cuentan con un alto porcentaje de cesión.

#### RIESGO DE CRÉDITO EN CONTRATOS DE SEGUROS

El principal riesgo de crédito en los contratos de seguros se concentra en la posibilidad de que clientes y reaseguradores no cumplan con sus compromisos de pago con la compañía.

Políticas y proceso de gestión de riesgos:

i. Clientes: las políticas de cobranza establecen la utilización de todos los medios de recaudación disponibles con la finalidad de dar a nuestros clientes la alternativa de pago que más les acomode. En caso de atraso en los pagos de las primas, la compañía cuenta con un departamento de cobranzas en donde se inician las gestiones, por norma general, de ser infructuosas estas gestiones de cobranza, se procede a la cancelación de la cobertura de las pólizas. En casos de riesgos específicos, especialmente en seguros irrevocables, se procura que el pago de las primas se efectúe al contado.

ii. Reaseguros: la Política de Reaseguro y Coaseguro establece que previo a contratar reaseguros se realiza un estudio de cada reasegurador con el cual se operará; dicho estudio considera la clasificación de riesgo que posee el reasegurador, información de corredores respecto al

reasegurador, los balances de éstas y cualquier otra información proveniente de medios de información disponibles.

La compañía establece contratos de reaseguro con compañías reaseguradoras que cumplan por lo menos con las clasificaciones de riesgo indicadas en las normas de la CMF y que se encuentren habilitados por el "market list" del Grupo Talanx. La compañía realiza un monitoreo permanente de la solvencia de sus reaseguradores a través de la revisión de la información pública disponible o propia.

### 3. Exposición al riesgo de seguro, mercado, liquidez y crédito en los contratos de seguros.

#### Riesgo de Seguros

Se gestionan los siguientes riesgos:

- Tarificación
- Suscripción
- Diseño de productos
- Gestión de Siniestros
- Insuficiencia de reservas técnicas

La mayor exposición se encuentra cuantificada en la máxima pérdida retenida probable por evento definida en el apetito de riesgos de acuerdo con los contratos de reaseguros y de pérdidas obtenidas por deficiencias en los procesos de los riesgos mencionados anteriormente, para lo cual se cuenta con políticas y procedimientos para estos procesos, que incluyen niveles de aprobación, monitoreo y controles de mitigación.

#### RIESGO DE MERCADO

La mayor exposición al riesgo de mercado de los contratos de seguros se encuentra reflejada en la reserva de insuficiencia de prima calculada al 31 de diciembre de 2025, la cual asciende a MM\$ 11.786 a nivel de retención.

#### RIESGO DE LIQUIDEZ

Se encuentra en proceso la cuantificación de la mayor exposición al riesgo de liquidez.

#### RIESGO DE CRÉDITO

Se encuentra en proceso la cuantificación de la mayor exposición al riesgo de crédito.

### 4. Metodología de administración de riesgos de seguros, mercado, liquidez y crédito.

Metodologías sobre la administración de los riesgos de seguros, han sido descritas anteriormente en este documento.

### 5. Concentración de seguros, en función de la relevancia para las actividades de la compañía.

a) Prima directa por zona geográfica/línea de negocios (en M\$ y %)

Por zona geográfica:

Región	Prima Directa	%
I	6.439.393	0,79%
II	17.834.342	2,19%
III	6.994.950	0,86%
IV	16.361.038	2,01%
V	50.677.102	6,23%
VI	26.038.564	3,20%
VII	23.099.390	2,84%
VIII	45.246.560	5,56%
IX	19.639.177	2,41%
X	39.196.050	4,82%
XI	2.763.089	0,34%
XII	5.312.775	0,65%
XIV	85.894.073	10,56%
XV	2.003.797	0,25%
Metropolitana	465.870.812	57,28%
<b>Total general</b>	<b>813.371.112</b>	<b>100%</b>

Por la línea de negocio:

Ramo	Prima Directa	% Prima Directa
Vehículos	376.466.325	46%
Property	312.204.759	38%
Misceláneos	10.920.288	1%
Garantía y Fidelidad	166.907	0%
Accidentes Personales	12.057.362	1%
Responsabilidad Civil	17.195.248	2%
Marine	22.095.032	3%
Asistencia	2.944.778	0%
Aviation	59.318.913	7%
Salud	1.500	0%
<b>Total</b>	<b>813.371.112</b>	<b>100%</b>

b) Siniestralidad por líneas de negocios y cúmulo por ramo y zona geográfica (en %)

Ramo	% Siniestralidad
Property	41,6%
Vehículos	52,1%
Marine	27,7%
Aviation	-1,4%
Responsabilidad Civil	12,6%
Accidentes Personales	13,4%
Garantía y Fidelidad	56,2%
Asistencia	43,8%
Misceláneos	24,4%
Salud	0,0%
<b>Promedio ponderado</b>	<b>46,2%</b>

Zona	Cúmulo de Sismo					
	QS Edificio y Contenido	QS ingeniería más Perdida por paralización	QS Ingeniera sin subterráneo	XL Edificio y Contenido	XL ingeniería más perdida por paralización	XL Ingeniera sin subterráneo
I	4%	1%	0%	5%	1%	0%
II	3%	0%	0%	5%	0%	0%
III	21%	3%	1%	24%	2%	1%
IV	6%	1%	0%	9%	1%	0%
V	5%	1%	0%	8%	1%	0%

## 6. Análisis de Sensibilidad

a) Informar los métodos y las hipótesis utilizadas al elaborar el análisis de sensibilidad

Para la sensibilización de las variables técnicas del negocio, se tomó como base las recomendaciones de la documentación de CBR emitida por la CMF y se han tomado los parámetros indicados para el tratamiento de los riesgos de mercado, de crédito y técnico, dentro de los cuales se han considerado las tasas de interés, el tipo de cambio, la inflación y los riesgos emanados de los contratos de seguros.

- Adicionalmente se elaboran estudios para la ocurrencia de eventos catastróficos.

En preparación a la renovación de los contratos de reaseguro catastróficos se elabora un estudio de PML. Este análisis se prepara tomando como base la cartera del 31 de diciembre anterior y simula las posibles pérdidas ante eventos de terremoto de distinta gravedad.

Los resultados del estudio definen la capacidad de la cobertura catastrófica a contratar, de tal forma para estar cubierto, como mínimo, ante un evento con período de recurrencia de 200 años.

La compañía además contrata una cobertura de reaseguro que cubre el 100% de la prima originada por la primera reinstalación bajo el contrato de reaseguro catastrófico. De esta forma se entiende que el impacto de un evento catastrófico se encontraría limitado a la prioridad del contrato en exceso de pérdida.

Acerca de la prioridad del contrato es importante destacar que la compañía tiene debidamente constituida la Reserva Catastrófica de Terremoto, según establecido en la NCG 306.

- Variación en el comportamiento siniestral

La compañía ha definido que la variable de mayor incidencia en los resultados técnicos es la siniestralidad, la que es controlada mediante una adecuada gestión de los riesgos técnicos del seguro.

Se realizan cálculos de sensibilidad para determinar el efecto de un punto porcentual de variación en la siniestralidad neta en el resultado de la compañía, es así como este cálculo al 31 de diciembre de 2025 arroja M\$ 2.686.558 de variación en el resultado anual esperado.

Actualmente no se elaboran análisis de sensibilidad al riesgo de seguros por otros factores de riesgo, comentando en particular sobre los siguientes:

- Tipo de cambio

Esto se debe a que la emisión en moneda extranjera es poco significativa. Además, la compañía contrata reaseguro en moneda original, quiere decir que la cesión de primas y siniestros se efectúa en la misma moneda establecida en la póliza.

- Tasa de interés

Esto se debe a que la compañía comercializa seguros de corto plazo. Adicionalmente los gastos cobrados a los clientes por pago de primas en cuotas no están sujetos a riesgo de tasa de interés.

### III. CONTROL INTERNO

La compañía cuenta con un sistema de control interno que contempla básicamente políticas, estándares, procedimientos e instructivos que contribuyen a la fiabilidad de la información financiera, la eficacia y eficiencia de las operaciones y el cumplimiento de las de las leyes y regulaciones.

El Gobierno Corporativo de la compañía ha sido establecido bajo la siguiente estructura:



- **Directorio:** es el nivel superior del gobierno corporativo, donde se definen los roles, responsabilidades y procesos de toma de decisiones y delegación de funciones.
- **Gerencia General:** en conjunto con las Gerencias Corporativas y un Director, componen el Comité Ejecutivo.
- **Gerencias Corporativas:** se encarga de temas de desarrollo estratégico, personas, gobernabilidad, difusión, remuneraciones, ética y cumplimiento, y está compuesta por:
  - Gerente Corporativo de Finanzas, Personas y Tecnología. (CFO)
  - Gerente Corporativo Comercial (CCO)
  - Gerente Corporativo de Operaciones y Clientes (COO)
  - Gerente Corporativo Técnico (CTO)
- **Gerencias y Subgerencias:** Llevan a cabo las directrices entregadas por las Gerencias Corporativas, estos monitorean su cumplimiento y generan retroalimentación oportuna.

Con objeto de mantener una gobernabilidad sana, el Directorio de la compañía define en forma clara los roles y responsabilidades y los pasos de toma de decisiones y delegación de funciones, no obstante, debe tenerse presente que, aunque algunas facultades pueden haber sido delegadas, el Directorio es el responsable último por el éxito o fracaso de la compañía.

El Directorio ha establecido como medio de control y toma de decisiones, delegar responsabilidad a los comités establecidos. A continuación, se describen sus principales funciones:

#### a. Comité Ejecutivo

- Analizar temas de desarrollo estratégico, personas, gobernabilidad, difusión, remuneraciones, ética y/o cumplimiento.
- Aprobar o rechazar siniestros en conflicto.

#### b. Comité Técnico

- Establecer las políticas de negocio.
- Dar cuenta de las ventas, siniestralidad, resultados y realidades de cada línea de negocio.
- Analizar la posibilidad de crear nuevos productos y mejorar los vigentes.
- Informar sobre cúmulos de terremoto.
- Dar cuenta de la adhesión a las políticas de reaseguro.
- Aprobar o rechazar siniestros en conflicto.

#### c. Comité Técnico de Reservas

- La principal función del Comité Técnico de Reservas es velar por el cumplimiento de la normativa vigente, relativa al cálculo de reservas técnicas.

#### d. Comité de Operaciones y Clientes

- Controlar las indemnizaciones realizadas y recuperos ingresados de diferentes operaciones del área de siniestros de vehículos.
- Gestionar los costos de siniestros de vehículos.
- Controlar la eficiencia y calidad de todas las emisiones de pólizas nuevas y renovadas de compañía.
- Revisar las estrategias de la venta a través de internet y cumplimientos de presupuestos.
- Controlar los indicadores de la gestión de cobranza e índices de incobrabilidad.
- Monitorear indicadores de encuestas de satisfacción de clientes, gestión de reclamos e indicadores de nivel de servicio de los call center que atienden a nuestros asegurados.
- En general, revisión de indicadores de operaciones de la gestión mensual y su evolución.

#### e. Comité Comercial

- Establecer las políticas comerciales para todos los canales (excepto Internet).
- Elaborar el plan comercial y presenta permanentemente su cumplimiento con respecto a las ventas reales.
- Establecer las políticas comerciales para los canales de Dealers y Masivos.
- Presentar las actividades comerciales que se desarrollan para los canales de venta.

#### f. Comité de Inversiones

- Maximizar la rentabilidad de la cartera a largo plazo (5 años).
- Cumplir con los límites de inversión según política alemana, política interna y regulación local.

#### g. Comité de Auditoría

- Dirigir, reforzar y respaldar la función de Auditoría Interna velando por su independencia de la administración.
- Servir de vínculo y coordinador de las tareas entre la auditoría interna y los auditores externos, ejerciendo también de nexo entre éstos y el Directorio.
- Tomar conocimiento y analizar los resultados de las auditorías y revisiones internas.
- Analizar los informes, su contenido, procedimientos y alcance de las revisiones de los auditores externos.
- Informarse de la efectividad y confiabilidad de los sistemas y procedimientos de control interno de HDI.
- Analizar el funcionamiento de los sistemas de información, su suficiencia, confiabilidad y aplicación a las tomas de decisiones.
- Tomar conocimiento y resolver acerca de conflictos de intereses e investigar actos de conductas sospechosas y fraudes.
- Efectuar requerimientos a auditoría interna para efectuar algunas revisiones específicas.
- Efectuar recomendaciones para requerir la revisión de determinadas situaciones a auditores externos.
- Cualquiera situación que, a juicio del comité, amerite su intervención o toma de conocimiento.
- El directorio delega al Comité de Auditoría la elaboración, revisión y aprobación del plan anual de auditoría.
- Conocer, analizar y verificar el cumplimiento del programa anual que desarrollará la auditoría interna.
- Supervisar la efectividad del proceso de gestión de riesgo y el cumplimiento con los requerimientos de gobierno corporativo.
- Ejercer la dirección funcional de la Auditoría Interna, reforzar y respaldar su gestión.
- Informar mensualmente al Directorio del estado de avance del plan anual de Auditoría Interna y de otros hechos relevantes.

#### h. Comité de Auditoría Trimestral

Este comité está compuesto solo por directores y el Auditor Interno, y sus principales funciones son:

- Informar a los directores respecto a la gestión de HDI.
- Fortalecer la independencia de la función de auditoría de la administración de HDI.

#### i. Comité de Riesgo

- Establecer políticas y estrategias de gestión de riesgo de acuerdo con los lineamientos establecidos por el directorio.
- Supervisar el proceso de gestión de riesgo, las herramientas y cualquier otro aspecto relevante relacionados con la gestión de riesgo.
- Monitorear los requerimientos y cumplimiento de las observaciones de auditorías por parte de la CMF.

#### j. Comité de Cumplimiento

- Velar por el cumplimiento normativo.
- Velar por el cumplimiento del modelo de prevención de delitos.
- la función de lavado de activos y financiamiento del terrorismo.
- Monitorear los planes de acción del nuevo modelo de prevención de delitos.

#### k. Comité de Talento y Remuneraciones

- Establecer las rentas y compensaciones de los altos ejecutivos de la compañía que conforman la Gerencia Corporativa.

#### l. Comité de Transformación Digital

- Establecer lineamientos y promover la innovación, con la finalidad de potenciar los negocios actuales y atraer nuevos negocios a la compañía.

#### m. Comité de Sostenibilidad

- Establecer una estrategia alineada para alcanzar los 7 Objetivos de Desarrollo Sostenible (ODS)<sup>5</sup> establecidos por el del Grupo Talanx y también evaluar el cumplimiento de las normativas locales Chile.

Los comités cuentan con la participación de directores y ejecutivos de la compañía, quienes se reúnen de acuerdo con la periodicidad definida por cada comité y permiten mejorar la eficiencia del Directorio, en cuanto a que se les entrega información relevante para la toma de decisiones y así puedan realizar un adecuado monitoreo de la compañía.

Adicionalmente a las minutas de los comités, se entregan al Directorio informes estratégicos de controles internos como los informes de los auditores internos y externos, clasificadoras de riesgos, informes de solvencia y de gestión de riesgos. Estos informes son revisados periódicamente por el Directorio definiendo planes de acción para corregir cualquier problema material de control que exista.

## Nota 7 - Efectivo y Efectivo Equivalente

A continuación, se presentan la composición del rubro efectivo y efectivo equivalente, detallado por tipo de moneda en miles de pesos.

Efectivo y efectivo equivalente	CLP M\$	USD M\$	EUR M\$	OTRA M\$	Total M\$
Efectivo en caja	55.965	-	-	-	55.965
Bancos	4.381.921	81.432	47.789	-	4.511.142
Equivalente al Efectivo	57.399	-	-	-	57.399
<b>Total</b>	<b>4.495.285</b>	<b>81.432</b>	<b>47.789</b>	<b>-</b>	<b>4.624.506</b>

Los instrumentos financieros que compone el monto del Equivalente al Efectivo son los depósitos a plazo fijo (DPF); se detalla a continuación:

Emisor	Nemotécnico	Instrumento	Vencimiento	Valor Pte. Mercado
ITAU	FNITA-160226	DPF	16-02-2026	4.832
BICE	FNBIC-210126	DPF	21-01-2026	2.140
ITAU	FNITA-130126	DPF	13-01-2026	44.542
ITAU	FNITA-050126	DPF	05-01-2026	3.413
ITAU	FNITA-060126	DPF	06-01-2026	2.472
<b>Total</b>				<b>57.399</b>

## Nota 8 - Activos Financieros a Valor Razonable

### 8.1 Inversiones a Valor Razonable.

Las inversiones valorizadas a valor razonables son las siguientes:

	Nivel 1 M\$	Nivel 2 M\$	Nivel 3 M\$	Total M\$	Costo Amortizado M\$	Efecto en Resultado M\$	Efecto en Otros Resultados Integrales M\$
<b>INVERSIONES NACIONALES</b>	<b>569.250.543</b>	<b>-</b>	<b>10.800</b>	<b>569.261.343</b>	<b>566.646.180</b>	<b>9.400</b>	<b>2.605.763</b>
<b>Renta Fija</b>	<b>541.890.501</b>	<b>-</b>	<b>-</b>	<b>541.890.501</b>	<b>539.284.738</b>	<b>-</b>	<b>2.605.763</b>
Instrumentos del Estado	166.459.030	-	-	166.459.030	166.018.922	-	440.108
Instrumentos Emitidos por el Sistema Financiero	284.580.391	-	-	284.580.391	283.180.886	-	1.399.505
Instrumento de Deuda o Crédito	90.851.080	-	-	90.851.080	90.084.930	-	766.150
Instrumentos de Empresas Nacionales Transados en el Extranjero	-	-	-	-	-	-	-
Mutuos hipotecarios	-	-	-	-	-	-	-
Otros	-	-	-	-	-	-	-
<b>Renta Variable</b>	<b>27.360.042</b>	<b>-</b>	<b>10.800</b>	<b>27.370.842</b>	<b>27.361.442</b>	<b>9.400</b>	<b>-</b>
Acciones de Sociedades Anónimas Abiertas	-	-	10.800	10.800	10.978	(178)	-
Acciones de Sociedades Anónimas Cerradas	-	-	-	-	-	-	-
Fondos de Inversión	-	-	-	-	-	-	-
Fondos Mutuos	27.360.042	-	-	27.360.042	27.350.464	9.578	-
Otros	-	-	-	-	-	-	-
<b>INVERSIONES EN EL EXTRANJERO</b>	<b>-</b>	<b>-</b>	<b>-</b>	<b>-</b>	<b>-</b>	<b>-</b>	<b>-</b>
<b>Renta Fija</b>	<b>-</b>	<b>-</b>	<b>-</b>	<b>-</b>	<b>-</b>	<b>-</b>	<b>-</b>
Títulos emitidos por Estados y Bancos Centrales Extranjeros	-	-	-	-	-	-	-
Títulos emitidos por Bancos y Financieras Extranjeras	-	-	-	-	-	-	-
Títulos emitidos por Empresas Extranjeras	-	-	-	-	-	-	-
<b>Renta Variable</b>	<b>-</b>	<b>-</b>	<b>-</b>	<b>-</b>	<b>-</b>	<b>-</b>	<b>-</b>
Acciones de Sociedades Extranjeras	-	-	-	-	-	-	-
Cuotas de Fondos de Inversión Extranjeros	-	-	-	-	-	-	-
Cuotas de Fondos de Inversión Constituidos en el país cuyos activos están invertidos en valores extranjeros	-	-	-	-	-	-	-
Cuotas de Fondos Mutuos Extranjeros	-	-	-	-	-	-	-
Cuotas de Fondos Mutuos Constituidos en el País cuyos Activos están invertidos en valores extranjeros	-	-	-	-	-	-	-
Otros	-	-	-	-	-	-	-
<b>DERIVADOS</b>	<b>-</b>	<b>-</b>	<b>-</b>	<b>-</b>	<b>-</b>	<b>-</b>	<b>-</b>
Derivados de cobertura	-	-	-	-	-	-	-
Derivados de inversión	-	-	-	-	-	-	-
Otros derivados	-	-	-	-	-	-	-
<b>TOTAL</b>	<b>569.250.543</b>	<b>-</b>	<b>10.800</b>	<b>569.261.343</b>	<b>566.646.180</b>	<b>9.400</b>	<b>2.605.763</b>

Nivel 1: Instrumentos cotizados con mercados activos, donde el valor razonable está determinado por el precio observado en dichos mercados.

Nivel 2: Instrumentos cotizados con mercados no activos, donde el valor razonable se determina utilizando una técnica o modelos de valoración, sobre la base de información de mercado.

Nivel 3: Instrumentos no cotizados, donde también el valor razonable se determina utilizando técnicas o modelos de valoración, salvo que con la información disponible no sea posible determinar un valor razonable de manera fiable, en cuyo caso la inversión se valoriza a costo histórico. Adicionalmente, se debe revelar el modelo utilizado.

### 8.2 Derivados de Coberturas e Inversión.

#### 8.2.1 Estrategia en el Uso de Derivados.

A la fecha de cierre de los presentes estados financieros, la Compañía no posee este tipo de operación.

#### 8.2.2 Posición en Contratos Derivados (Forwards, Opciones y Swap).

A la fecha de cierre de los presentes estados financieros, la Compañía no posee este tipo de operación.

#### 8.2.3 Posición en Contratos Derivados (Futuros).

A la fecha de cierre de los presentes estados financieros, la Compañía no posee este tipo de operación.

**8.2.4 Operaciones de Venta Corta.**

A la fecha de cierre de los presentes estados financieros, la Compañía no posee este tipo de operación.

**8.2.5 Contratos de Opciones.**

A la fecha de cierre de los presentes estados financieros, la Compañía no posee este tipo de operación.

**8.2.6 Contratos de Forwards.**

A la fecha de cierre de los presentes estados financieros, la Compañía no posee este tipo de operación.

**8.2.7 Contratos de Futuros.**

A la fecha de cierre de los presentes estados financieros, la Compañía no posee este tipo de operación.

**8.2.8 Contratos Swaps.**

A la fecha de cierre de los presentes estados financieros, la Compañía no posee este tipo de operación.

**8.2.9 Contrato de Cobertura de Riesgos de Crédito (CDS).**

A la fecha de cierre de los presentes estados financieros, la Compañía no posee este tipo de operación.

**Nota 9 - Activos Financieros a Costo Amortizados**

A la fecha de cierre de los presentes estados financieros, la Compañía no ha clasificado instrumentos financieros a costo amortizado.

**Nota 10 - Préstamo**

A la fecha de cierre de los presentes estados financieros, la Compañía no ha otorgado préstamos a sus asegurados o a terceros.

**Nota 11 - Inversiones Seguros con Cuenta Única de Inversión (CUI)**

La Compañía no opera en el negocio de seguros de vida del tipo "universal o unit link" los cuales tengan una cuenta de inversión asociada a la póliza para respaldar las reservas de valor del fondo.

**Nota 12 - Participación de Entidades del Grupo**

A la fecha de cierre de los presentes estados financieros, la Compañía no posee participaciones accionarias de ningún tipo en empresas subsidiarias o coligadas.

**Nota 13 - Otras Notas de Inversiones Financieras****13.1 Movimiento de la Cartera de Inversiones.**

La conciliación de los movimientos de inversiones al 31 de diciembre de 2025 se presenta en el siguiente cuadro:

Concepto	Valor razonable M\$	Costo Amortizado M\$	CUI M\$
Saldo inicial	511.781.236		
Adiciones	2.098.968.746		
Ventas	1.681.638.507		
Vencimientos	391.561.478		
Devengo de intereses	14.570.199		
Prepagos	-		
Dividendos	-		
Sorteo	-		
Valor razonable Utilida/Perdida reconocida en:	-		
Resultado	13.508		
Patrimonio	2.214.945		
Deterioro	193.410		
Diferencia de tipo de cambio	(655.575)		
Utilidad o pérdida por unidad reajutable	15.766.327		
Reclasificación (1)	-		
Otros (2)	(4.648)		
<b>Total</b>	<b>569.261.343</b>	<b>-</b>	<b>-</b>

(1) No hay reclasificaciones al cierre de los estados financieros.

(2) El concepto Otros de esta nota de debe a diferencias por vencimiento.

**13.2 Garantías.**

A la fecha de cierre de los presentes estados financieros, la Compañía no ha entregado o recibido garantías.

**13.3 Instrumentos Financieros Compuestos por Derivados Implícitos.**

A la fecha de cierre de los presentes estados financieros, la Compañía no ha emitido instrumentos que contengan un componente de pasivo y de patrimonio, que incorpore varios derivados implícitos cuyos valores fuesen interdependientes.

**13.4 Tasa de Reinversión – TSA – NCG N° 209**

A la fecha de cierre de los presentes estados financieros, la Compañía no mantiene obligaciones de seguros de Renta Vitalicia del D.L. N° 3.500 de 1980.

**13.5 Información Cartera de Inversiones.**

La información de la cartera de inversiones requerida por la norma de carácter general N°159 se detalla en la siguiente tabla:

Tipo de Inversión (Categorías del Anexo II del RG 241)	Monto M\$		Monto Contable en Bancos e Instituciones Financieras (M\$)		Monto Contable en Custodia de Valores (M\$)		Monto Contable en Custodia de Valores (M\$)		Monto Contable en Custodia de Valores (M\$)		Monto Contable en Custodia de Valores (M\$)		Monto Contable en Custodia de Valores (M\$)		Monto Contable en Custodia de Valores (M\$)	
	Contabilizado (1)	Valor Reportado (2)	Total (3)	Total (4)	Total (5)	Total (6)	Total (7)	Total (8)	Total (9)	Total (10)	Total (11)	Total (12)	Total (13)	Total (14)	Total (15)	Total (16)
Inversión en Efectivo	146.436.353	146.436.353	146.436.353	146.436.353	146.436.353	146.436.353	146.436.353	146.436.353	146.436.353	146.436.353	146.436.353	146.436.353	146.436.353	146.436.353	146.436.353	146.436.353
Instituciones Financieras	284.637.794	284.637.794	284.637.794	284.637.794	284.637.794	284.637.794	284.637.794	284.637.794	284.637.794	284.637.794	284.637.794	284.637.794	284.637.794	284.637.794	284.637.794	284.637.794
Bancos	65.651.284	65.651.284	65.651.284	65.651.284	65.651.284	65.651.284	65.651.284	65.651.284	65.651.284	65.651.284	65.651.284	65.651.284	65.651.284	65.651.284	65.651.284	65.651.284
Bancos Nacionales	-	-	-	-	-	-	-	-	-	-	-	-	-	-	-	-
Bancos Extranjeros	-	-	-	-	-	-	-	-	-	-	-	-	-	-	-	-
Bancos de Depósito	27.365.541	27.365.541	27.365.541	27.365.541	27.365.541	27.365.541	27.365.541	27.365.541	27.365.541	27.365.541	27.365.541	27.365.541	27.365.541	27.365.541	27.365.541	27.365.541

- (1) Monto por tipo de inversión informado en Estado de Situación Financiera del ejercicio que se informa.
- (2) Monto por tipo de inversión informado en Estado de Situación Financiera del ejercicio que se informa, correspondiente al detalle de la cuenta Inversiones de Seguros CUI.
- (3) Total de Inversiones, corresponde a la suma de las columnas (1) y (2). El total de la Columna N° (6) + (10) + (13) + (16) debe corresponder al total de la columna N° (3).
- (4) Monto expresado en M\$ del total de inversiones por tipo de instrumento, factible de ser custodiada por Empresa de Depósito y Custodia de Valores (Ley 18.876).
- (5) % que representan las Inversiones Custodiables del total de inversiones informadas en Estado de Situación Financiera.
- (6) Monto en M\$ de inversiones que se encuentran custodiadas en Empresa de Depósito y Custodia de Valores, solo en calidad de Depositante.
- (7) % que representan las Inversiones en Empresa de Depósito y Custodia de Valores respecto del total de inversiones (columna N°3).
- (8) % que representan las Inversiones en Empresa de Depósito y Custodia de Valores respecto del total de inversiones Custodiables (columna N°4).
- (9) Deberá indicar en nombre de la Empresa de Depósito y Custodia de Valores.
- (10) Monto en M\$ de inversiones que se encuentran custodiadas en Bancos o Instituciones Financieras.
- (11) % que representan las inversiones en Bancos respecto del total de inversiones (columna N°3).
- (12) Deberá indicar el nombre del Banco o Institución Financiera que ejerce como custodio de las inversiones de la aseguradora.
- (13) Monto en M\$ de inversiones que se encuentran custodiadas en Otros custodios distintos de la Empresa de Depósito y Custodia de Valores y de bancos.
- (14) % que representan las inversiones en otros Custodios respecto del total de inversiones (columna N°3).
- (15) Deberá indicar el nombre del custodio.
- (16) Monto en M\$ de inversiones que se encuentran custodiadas por la propia aseguradora.
- (17) % que representan las inversiones que se encuentran en la Compañía respecto del total de inversiones (columna N°3).

**13.6 Inversiones en Cuotas de Fondos por Cuentas de los Asegurados-NGC N°176**

A la fecha de cierre de los presentes estados financieros, la Compañía no ha realizado inversiones en cuotas de fondos por cuenta de los asegurados.

**Nota 14 - Inversiones Inmobiliarias**

**14.1 Propiedades de Inversión.**

A continuación, se detalla la composición de las propiedades de inversión:

Conceptos	Terrenos M\$	Edificios M\$	Otros M\$	Total M\$
<b>Saldo inicial</b>	727.526	9.078.086	-	9.805.612
Más: Adiciones, mejoras y transferencias	-	-	-	-
Menos: Ventas, bajas y transferencias	-	(1.249.401)	-	(1.249.401)
Menos: Depreciación acumulada	-	(172.082)	-	(172.082)
Ajustes por revaloración	21.488	250.327	-	271.815
Otros	14.880	19.204	-	34.084
<b>Valor Contable Propiedades de Inversión</b>	<b>763.894</b>	<b>7.926.134</b>	<b>-</b>	<b>8.690.028</b>

**Valor razonable a la fecha de cierre (1)** 964.953 11.821.087 - 12.786.040

**Deterioro (Provisión)** - - - -

**Valor Final a la fecha de cierre** 763.894 7.926.134 - 8.690.028

**(1) Se debe indicar el valor de la menor tasación**

Propiedades de inversión	Terrenos M\$	Edificios M\$	Otros M\$	Total M\$
Valor Final Bienes Raíces nacionales	763.894	7.926.134	-	8.690.028
Valor Final Bienes Raíces Extranjero	-	-	-	-
<b>Valor Final a la fecha de cierre</b>	<b>763.894</b>	<b>7.926.134</b>	<b>-</b>	<b>8.690.028</b>

(1) Corresponde al valor de la menor tasación al cierre de los presentes estados financieros.

**14.2 Cuentas por Cobrar Leasing.**

A la fecha de cierre de los presentes estados financieros, la Compañía no mantiene bienes raíces que hayan sido otorgados en arriendo con opción de venta, según lo indicado en la Norma de Carácter General N°316 o la que la remplace de la CMF.

### 14.3 Propiedades de Uso Propio.

El saldo del rubro propiedad de uso propio, es el siguiente:

Conceptos	Terrenos M\$	Edificios M\$	Otros M\$	Total M\$
<b>Saldo inicial</b>	2.099.114	3.330.347	-	5.429.461
Más: Adiciones, mejoras y transferencias	-	1.249.405	-	1.249.405
Menos: Ventas, bajas y transferencias	(543.855)	(698.643)	-	(1.242.498)
Menos: Depreciación del ejercicio	-	(138.653)	-	(138.653)
Ajustes por revalorización	58.123	147.751	-	205.874
Otros	8.888	4.655	-	13.543
<b>Valor Contable Propiedades de uso Propio</b>	<b>1.622.270</b>	<b>3.894.862</b>	-	<b>5.517.132</b>
<b>Valor razonable a la fecha de cierre (1)</b>	<b>2.677.102</b>	<b>6.622.942</b>	-	<b>9.300.044</b>
<b>Deterioro (Provisión)</b>	-	<b>(21.269)</b>	-	<b>(21.269)</b>
<b>Valor Final a la fecha de cierre</b>	<b>1.622.270</b>	<b>3.873.593</b>	-	<b>5.495.863</b>

(1) Corresponde al valor de la menor tasación al cierre de los presentes Estados Financieros.

### Nota 15 - Activos No Corrientes mantenidos para la Venta

A la fecha de cierre de los presentes estados financieros, la Compañía no ha clasificado activos no corrientes como mantenidos para la venta, de acuerdo a la Circular N° 2022 emitida por la CMF.

### Nota 16 - Cuentas por Cobrar de Asegurados

#### 16.1 Saldos Adeudados por Asegurados.

El detalle de los saldos de primas por cobrar adeudados a la Compañía se presenta a continuación:

Concepto	Saldos con empresas relacionadas M\$	Saldos con terceros M\$	Total M\$
Cuentas por cobrar asegurados.	-	365.324.514	365.324.514
Cuentas por cobrar Coaseguro (Lider)	-	3.047.779	3.047.779
Deterioro	-	18.604.882	18.604.882
<b>Total</b>	-	<b>349.767.411</b>	<b>349.767.411</b>
Activos corrientes (corto plazo)		349.767.411	349.767.411
Activos no corrientes (largo plazo)			-

Interés efectivo utilizado para este activo:

De acuerdo a IFRS N°9, los flujos de efectivo relativos a las cuentas por cobrar no se descontarán si el efecto del descuento no es importante.

### 16.2 Deudores por Primas por Vencimiento.

El detalle de los deudores por primas por vencimiento, se presenta en el siguiente cuadro:

VENCIMIENTO DE SALDOS	Primas Documentadas M\$	PRIMAS SEGURO Inv. y Sob. DL390 M\$	PRIMAS ASEGURADOS				Sin Especificar Forma de	Cuentas por Cobrar Coaseguro (No Líder)	Otros Deudores M\$
			Con Especificación de Forma de Pago						
			Plan Pago PAC M\$	Plan Pago PAT M\$	Plan Pago CUP M\$	Plan Pago Cia. M\$			
<b>SEGUROS REVOCABLES</b>									
1. Vencimientos anteriores a la fecha de los estados financ.	-	-	1.246.021	932.701	-	27.877.743	12.579.289	1.099.438	1.309.656
meses anteriores	-	-	351.779	270.516	-	3.105.204	807.557	113.783	253.659
mes j-2	-	-	32.342	27.941	-	542.245	646.750	69.812	72.311
mes j-1	-	-	48.106	36.195	-	1.117.908	1.389.385	185.475	114.130
mes j	-	-	89.221	62.204	-	6.349.092	1.517	381.968	160.427
mes j	-	-	723.573	536.845	-	16.763.294	9.734.090	348.420	709.129
2. Deterioro	-	-	528.769	401.677	-	11.574.841	2.845.209	789.920	616.045
-Pagos vencidos	-	-	528.769	401.677	-	11.574.841	2.845.209	789.920	616.045
-Voluntario	-	-	-	-	-	-	-	-	-
-Ajustes por no identificación	-	-	548.477	410.889	-	12.281.167	5.541.638	-	-
3. Subtotal (1+2-3)	-	-	167.773	120.138	-	4.021.735	4.192.443	310.510	693.611
<b>SEGUROS NO REVOCABLES</b>									
4. Vencimientos posteriores a la fecha de los estados financ.	-	-	39.764.240	48.526.721	-	249.426.243	-	4.633.572	60.149.175
mes j+1	-	-	5.744.323	6.567.888	-	28.810.352	-	3.303.483	25.351.419
mes j+2	-	-	5.437.121	6.248.877	-	25.655.152	-	356.367	5.767.356
mes j+3	-	-	4.979.434	5.733.008	-	24.099.470	-	288.091	1.207.592
meses posteriores	-	-	23.603.362	29.976.948	-	170.861.269	-	685.631	27.822.808
5. Deterioro	-	-	33.556	16.772	-	1.981.731	-	155.214	144.669
-Pagos vencidos	-	-	33.556	16.772	-	1.981.731	-	155.214	144.669
-Voluntario	-	-	-	-	-	-	-	-	-
7. Sub-Total (4-5)	-	-	39.730.684	48.509.949	-	247.844.512	-	4.478.358	60.004.507
<b>SEGUROS NO REVOCABLES</b>									
8. Vencimiento anteriores a la fecha de los estados financ.	-	-	21.895	7.683	-	1.136.110	789.101	-	131.272
9. Vencimiento posteriores a la fecha de los estados financ.	-	-	71.824	34.922	-	4.761.171	-	-	1.223.583
10. Deterioro	-	-	19.230	7.883	-	826.789	788.825	-	140.705
11. Sub-Total (8+9-10)	-	-	74.939	34.922	-	5.919.459	478	-	1.241.420
12. TOTAL (1+4+7+8+11)	-	-	39.972.748	48.665.006	-	256.936.739	4.192.918	4.788.876	61.912.263
13. Crédito no exigible de Ita 4	-	-	-	-	-	4.192.442	-	-	404.987.335
14. Crédito no vencido seguros revocables (7+13)	-	-	39.730.684	48.509.949	-	247.844.512	4.192.442	4.478.358	60.004.507
Total cuentas por cobrar asegurados									
MNececion									
MExtrajera									
11.481.220									

### 16.3 Evolución del Deterioro Asegurados

La evolución del deterioro de las cuentas por cobrar de la Compañía es el siguiente:

Cuadro de evolución del deterioro (1)	Cuentas por cobrar de seguros. M\$	Cuentas por cobrar Coaseguro (Líder) M\$	Total M\$
Saldo inicial	16.231.691	25.366	16.257.057
Disminución y aumento de la provisión por deterioro	3.896.413	(7.264)	3.889.149
Recupero de cuentas por cobrar de seguros	-	-	-
Castigo de cuentas por cobrar	(1.541.324)	-	(1.541.324)
Variación por efecto de tipo de cambio	-	-	-
<b>Total (=)</b>	<b>18.586.780</b>	<b>18.102</b>	<b>18.604.882</b>

La Compañía contabiliza las cuentas por cobrar de seguros y el correspondiente deterioro e incobrabilidad en conformidad con lo establecido en la Circular N° 1.499 y sus modificaciones posteriores mediante la Circular N° 1.559, y la Norma de Carácter General N° 322 emitida por la CMF.

### Nota 17 - Deudores por Operaciones de Reaseguro

Los deudores por operaciones de reaseguro, se detallan en los siguientes cuadros:

#### 17.1 Saldos Adeudados por Reaseguro.

Concepto	Saldos con empresas relacionadas M\$	Saldos con terceros M\$	Total M\$
Primas por cobrar de reaseguros.			
Siniestros por cobrar reaseguradores	17.715.343	8.439.888	26.155.231
Activos por reaseguros no proporcionales	52.592	-	52.592
Otras deudas por cobrar de reaseguros.	253.975	900.498	1.154.473
Deterioro	220.909	1.028.707	1.249.616
<b>Total (=)</b>	<b>17.801.001</b>	<b>8.311.679</b>	<b>26.112.680</b>
Activos por reaseguros no proporcionales revocables	-	-	-
Activos por reaseguros no proporcionales no revocables	52.592	-	52.592
<b>Total Activos por Reaseguros no proporcionales</b>	<b>52.592</b>	<b>-</b>	<b>52.592</b>

El deterioro para "otras deudas por cobrar de reaseguros" considera las primas por cobrar del Bróker de reaseguro JIS (Chile) Corredores de Reaseguros.

### 17.2 Evolución del Deterioro por Reaseguro.

Cuadro de evolución del deterioro	Primas por cobrar de reaseguros M\$	Siniestros por cobrar reaseguradores M\$	Activos por Reaseguros no proporcionales M\$	Otras deudas por cobrar de reaseguros M\$	Total Deterioro M\$
Saldo inicial	-	836.523	-	1.185.910	2.022.433
Disminución y aumento de la provisión por deterioro	-	434.177	-	669.780	1.103.957
Recupero de cuentas por cobrar de reaseguros	-	(751.472)	-	(721.963)	(1.473.435)
Castigo de cuentas por cobrar	-	-	-	(361.141)	(361.141)
Variación por efecto de tipo de cambio	-	24.985	-	(67.183)	(42.198)
<b>Total (=)</b>	<b>-</b>	<b>544.213</b>	<b>-</b>	<b>705.403</b>	<b>1.249.616</b>

La Compañía calcula de acuerdo a la circular N° 848 de la Comisión para el Mercado Financiero (CMF), emitida en enero de 1989, que indica que si transcurrido seis meses desde la fecha en que según el contrato el reasegurador aceptante debió pagar se provisiona el 100% de la suma adeudada.

17.3 Siniestros por Cobrar a Reaseguradores

Siniestro por Cobrar Nacional

Reaseguradores y/o Corredores de Reaseguro	1	2	3	Nacionales Ms
<b>ANTECEDENTES REASEGURADOR</b>	AON CHILE CORREDORES	WILLIS TOWERS WATSON	S/C	
Nombre corredor de reaseguro	C-022	C-031		
Código corredor de reaseguro	NR	NR		
Tipo de relación	CHL: Chile	CHL: Chile		
Pais corredor	CHUBB SEGUROS CHILE	CHUBB SEGUROS CHILE	CHUBB SEGUROS CHILE	
Nombre Reasegurador	99225000-3	99225000-3	99225000-3	
Código de identificación	NR	NR	NR	
Tipo de Relación RINR	CHL: Chile	CHL: Chile	CHL: Chile	
Pais del Reasegurador	FR	FR	FR	
Código Clasificador de Riesgo 1	HM	HM	HM	
Código Clasificador de Riesgo 2	AA+	AA+	AA+	
Clasificación de Riesgo 1	AA+	AA+	AA+	
Clasificación de Riesgo 2	AA+	AA+	AA+	
Fecha Clasificación 1	10-03-2025	10-03-2025	10-03-2025	
Fecha Clasificación 2	31-03-2025	31-03-2025	31-03-2025	
<b>SALDOS ADEUDADOS</b>				
Meses anteriores	-	4.320	6.309	10.629
(mes j-5)	-	-	-	-
(mes j-4)	-	-	-	-
(mes j-3)	-	-	-	-
(mes j-2)	-	-	-	-
(mes j-1)	-	-	-	-
(mes j)	44	-	-	44
(mes j+1)	-	-	-	-
(mes j+2)	818.446	-	-	818.446
(mes j+3)	-	-	-	-
(mes j+4)	-	-	-	-
(mes j+5)	-	-	-	-
Meses posteriores	-	-	-	-
<b>1. TOTAL SALDOS ADEUDADOS</b>	<b>818.490</b>	<b>4.320</b>	<b>6.309</b>	<b>829.119</b>
<b>2. DETERIORO</b>	<b>-</b>	<b>4.320</b>	<b>6.309</b>	<b>10.629</b>
<b>3. TOTAL</b>	<b>818.490</b>	<b>-</b>	<b>-</b>	<b>818.490</b>

Siniestros por Cobrar Reaseguros Extranjeros.

Reaseguradores y/o Corredores de Reaseguro	1	2	3	4	5	6	7	8	9
<b>ANTECEDENTES REASEGURADOR</b>	AON CHILE CORREDORES	AON CHILE CORREDORES	AON CHILE CORREDORES	AON CHILE CORREDORES	AON CHILE CORREDORES	AON CHILE CORREDORES	AON CHILE CORREDORES	AON CHILE CORREDORES	AON CHILE CORREDORES
Nombre corredor de reaseguro	C-022	C-022	C-022	C-022	C-022	C-022	C-022	C-022	C-022
Código corredor de reaseguro	NR	NR	NR	NR	NR	NR	NR	NR	NR
Tipo de relación	CHL: Chile	CHL: Chile	CHL: Chile	CHL: Chile	CHL: Chile	CHL: Chile	CHL: Chile	CHL: Chile	CHL: Chile
Pais corredor	Allied World Insurance Co	Amel Ag	Everest Reinsurance Co	Liberty Mutual Insurance	Market International Insurance	Partner Reinsurance Co	REE Europe SANM	REE Europe SANM	REE Europe SANM
Nombre Reasegurador	NRE02017004	NRE176017001	NRE02017004	NRE02017004	NRE160170131	NRE02017004	NRE02017008	NRE16017008	NRE02017004
Código de identificación	USA	CHL	USA	USA	USA	USA	USA	USA	USA
Tipo de Relación RINR	AMB	AMB	AMB	AMB	AMB	AMB	AMB	AMB	AMB
Pais del Reasegurador	SP	SP	SP	SP	SP	SP	SP	SP	SP
Código Clasificador de Riesgo 1	AA+	AA+	AA+	AA+	AA+	AA+	AA+	AA+	AA+
Código Clasificador de Riesgo 2	AA+	AA+	AA+	AA+	AA+	AA+	AA+	AA+	AA+
Clasificación de Riesgo 1	AA+	AA+	AA+	AA+	AA+	AA+	AA+	AA+	AA+
Clasificación de Riesgo 2	AA+	AA+	AA+	AA+	AA+	AA+	AA+	AA+	AA+
Fecha Clasificación 1	22-05-2025	23-05-2025	28-10-2025	10-09-2025	21-11-2025	10-07-2025	07-02-2025	17-07-2025	23-01-2025
Fecha Clasificación 2	11-06-2025	29-04-2025	28-01-2025	28-02-2024	14-05-2024	11-06-2025	24-10-2025	29-05-2025	28-08-2025
<b>SALDOS ADEUDADOS</b>									
Meses anteriores	-	-	62	76	-	-	-	76	3.018
(mes j-5)	-	-	-	-	-	-	-	-	51
(mes j-4)	-	-	-	-	-	-	-	-	-
(mes j-3)	-	-	-	-	-	1.448	-	-	-
(mes j-2)	-	-	-	-	-	-	6	-	-
(mes j-1)	-	-	-	-	-	-	-	-	41
(mes j)	-	-	-	16	17	-	-	-	14
(mes j+1)	-	-	-	-	-	-	-	-	-
(mes j+2)	444	1	3	4	-	-	-	-	-
(mes j+3)	-	-	515	152	-	-	366	-	132
(mes j+4)	-	-	-	-	-	-	-	-	-
(mes j+5)	-	-	-	-	-	-	-	-	-
Meses posteriores	-	-	-	-	-	88	-	-	-
<b>1. TOTAL SALDOS ADEUDADOS</b>	<b>444</b>	<b>1</b>	<b>617</b>	<b>212</b>	<b>2.334</b>	<b>362</b>	<b>118</b>	<b>321</b>	<b>3.018</b>
<b>2. DETERIORO</b>	<b>-</b>	<b>-</b>	<b>62</b>	<b>76</b>	<b>-</b>	<b>-</b>	<b>76</b>	<b>3.018</b>	<b>-</b>
<b>3. TOTAL</b>	<b>444</b>	<b>1</b>	<b>555</b>	<b>136</b>	<b>2.334</b>	<b>362</b>	<b>118</b>	<b>321</b>	<b>3.018</b>

Reaseguradores y/o Corredores de Reaseguro	11	12	13	14	15	16	17	18	19	20
<b>ANTECEDENTES REASEGURADOR</b>	AON CHILE CORREDORES	AON CHILE CORREDORES	AON CHILE CORREDORES	AON CHILE CORREDORES	AON CHILE CORREDORES	AON CHILE CORREDORES	AON CHILE CORREDORES	AON CHILE CORREDORES	AON CHILE CORREDORES	AON CHILE CORREDORES
Nombre corredor de reaseguro	C-022	C-022	C-022	C-022	C-022	C-022	C-022	C-022	C-022	C-022
Código corredor de reaseguro	NR	NR	NR	NR	NR	NR	NR	NR	NR	NR
Tipo de relación	CHL: Chile	CHL: Chile	CHL: Chile	CHL: Chile	CHL: Chile	CHL: Chile	CHL: Chile	CHL: Chile	CHL: Chile	CHL: Chile
Pais corredor	Transatlantic Reinsurance	Transatlantic Reinsurance	Transatlantic Reinsurance	Transatlantic Reinsurance	Transatlantic Reinsurance	Transatlantic Reinsurance	Transatlantic Reinsurance	Transatlantic Reinsurance	Transatlantic Reinsurance	Transatlantic Reinsurance
Nombre Reasegurador	NRE02017004	NRE02017004	NRE02017003	NRE02017004	NRE02017004	NRE02017004	NRE02017004	NRE02017004	NRE02017004	NRE02017010
Código de identificación	USA	USA	USA	USA	USA	USA	USA	USA	USA	USA
Tipo de Relación RINR	AMB	AMB	AMB	AMB	AMB	AMB	AMB	AMB	AMB	AMB
Pais del Reasegurador	SP	SP	SP	SP	SP	SP	SP	SP	SP	SP
Código Clasificador de Riesgo 1	AA+	AA+	AA+	AA+	AA+	AA+	AA+	AA+	AA+	AA+
Código Clasificador de Riesgo 2	AA+	AA+	AA+	AA+	AA+	AA+	AA+	AA+	AA+	AA+
Clasificación de Riesgo 1	AA+	AA+	AA+	AA+	AA+	AA+	AA+	AA+	AA+	AA+
Clasificación de Riesgo 2	AA+	AA+	AA+	AA+	AA+	AA+	AA+	AA+	AA+	AA+
Fecha Clasificación 1	07-02-2025	12-12-2025	03-07-2025	18-12-2025	05-09-2025	01-10-2025	08-10-2025	16-05-2025	16-05-2025	16-05-2025
Fecha Clasificación 2	24-09-2025	09-02-2025	19-09-2025	27-06-2025	03-11-2025	11-02-2025	29-02-2025	21-07-2025	21-07-2025	21-07-2025
<b>SALDOS ADEUDADOS</b>										
Meses anteriores	-	3.020	-	-	-	-	226	2.811	35	13
(mes j-5)	-	202.807	-	-	-	-	-	-	64	28
(mes j-4)	154	-	-	-	-	-	-	-	-	-
(mes j-3)	3.281	-	-	-	-	-	-	-	71	11
(mes j-2)	-	-	-	-	-	-	16	-	75	3
(mes j-1)	-	-	-	-	-	-	-	-	-	-
(mes j)	3.602	-	-	-	-	-	-	-	949	-
(mes j+1)	-	-	-	-	-	-	-	-	-	-
(mes j+2)	-	-	3	1.504.743	205.343	-	-	-	4	-
(mes j+3)	-	-	-	-	-	-	-	-	-	-
(mes j+4)	-	-	-	-	-	-	-	-	-	-
(mes j+5)	-	-	-	-	-	-	-	-	-	-
Meses posteriores	-	5.965.711	-	-	-	-	-	-	-	-
<b>1. TOTAL SALDOS ADEUDADOS</b>	<b>7.149</b>	<b>8.192.339</b>	<b>3</b>	<b>1.504.743</b>	<b>205.343</b>	<b>226</b>	<b>2.811</b>	<b>226</b>	<b>35</b>	<b>13</b>
<b>2. DETERIORO</b>	<b>-</b>	<b>3.020</b>	<b>-</b>	<b>-</b>	<b>-</b>	<b>-</b>	<b>226</b>	<b>2.811</b>	<b>35</b>	<b>13</b>
<b>3. TOTAL</b>	<b>7.149</b>	<b>6.193.309</b>	<b>3</b>	<b>1.504.743</b>	<b>205.343</b>	<b>226</b>	<b>2.811</b>	<b>226</b>	<b>35</b>	<b>13</b>

Reaseguradora y/o Compañía de Reaseguro	21	22	23	24	25	26	27	28	29	30
<b>ANTECEDENTES REASEGURADOR</b>										
Nombre correntor de reaseguro	AION CHILE CORPORA...	AION CHILE CORPORA...	AION CHILE CORPORA...	AION CHILE CORPORA...	AION CHILE CORPORA...	AION CHILE CORPORA...	AION CHILE CORPORA...	AION CHILE CORPORA...	AION CHILE CORPORA...	AION CHILE CORPORA...
Código correntor de reaseguro	S-022	S-022	S-022	S-022	S-022	S-022	S-022	S-022	S-022	S-022
Tipo de relación	NI	NI	NI	NI	NI	NI	NI	NI	NI	NI
País correlator	CHL, Chile	CHL, Chile	CHL, Chile	CHL, Chile	CHL, Chile	CHL, Chile	CHL, Chile	CHL, Chile	CHL, Chile	CHL, Chile
Nombre Reasegurador	Reaseguradora Plena SA	Reaseguradora Plena SA	Reaseguradora Plena SA	Reaseguradora Plena SA	Reaseguradora Plena SA	Reaseguradora Plena SA	Reaseguradora Plena SA	Reaseguradora Plena SA	Reaseguradora Plena SA	Reaseguradora Plena SA
Código de identificación	NRE1420170036	NRE1420170036	NRE1420170036	NRE1420170036	NRE1420170036	NRE1420170036	NRE1420170036	NRE1420170036	NRE1420170036	NRE1420170036
Tipo de Relación RIR	NI	NI	NI	NI	NI	NI	NI	NI	NI	NI
País del Reasegurador	MEX, México	DEU, Germany	USA, United States (the)	GBR, United Kingdom (the)	GBR, United Kingdom (the)	GBR, United Kingdom (the)	GBR, United Kingdom (the)	GBR, United Kingdom (the)	DEU, Germany	DEU, Germany
Código Clasificador de Riesgo 1	A1	A1	A1	A1	A1	A1	A1	A1	A1	A1
Código Clasificador de Riesgo 2	SP	SP	SP	SP	SP	SP	SP	SP	SP	SP
Fecha Clasificación 1	15-05-2023	15-05-2023	15-05-2023	15-05-2023	15-05-2023	15-05-2023	15-05-2023	15-05-2023	15-05-2023	15-05-2023
Fecha Clasificación 2	31-07-2023	31-07-2023	31-07-2023	31-07-2023	31-07-2023	31-07-2023	31-07-2023	31-07-2023	31-07-2023	31-07-2023
<b>SALDOS ADEUDADOS</b>										
Monto adeudados	0	106	-	46	26	30	91	-	0	106
(mes J3)	-	-	-	-	120	-	-	-	51	-
(mes J4)	-	32	-	-	-	-	-	-	-	-
(mes J5)	-	-	-	6	-	-	-	-	-	-
(mes J2)	15	-	-	12	2	3	-	-	-	-
(mes J1)	-	-	848	-	591	-	-	632	-	-
(mes J)	10	-	-	89	15	17	37	23	-	-
(mes J3)	-	-	-	-	-	-	-	-	-	-
(mes J2)	80	189	490.500	7	3	4	4	4	-	-
(mes J4)	-	1.385	-	195	65	132	136	132	-	-
(mes J5)	-	-	-	-	-	-	-	-	-	-
Monto pasivos	-	-	-	-	-	-	-	-	-	-
<b>1. TOTAL SALDOS ADEUDADOS</b>	<b>100</b>	<b>1.224</b>	<b>490.500</b>	<b>1.309</b>	<b>229</b>	<b>193</b>	<b>194</b>	<b>225</b>	<b>51</b>	<b>106</b>
<b>2. DETERMINADO</b>	<b>20</b>	<b>159</b>	<b>-</b>	<b>48</b>	<b>21</b>	<b>21</b>	<b>21</b>	<b>21</b>	<b>-</b>	<b>106</b>
<b>3. TOTAL</b>	<b>100</b>	<b>1.065</b>	<b>490.500</b>	<b>1.261</b>	<b>202</b>	<b>172</b>	<b>170</b>	<b>204</b>	<b>51</b>	<b>0</b>

Reaseguradora y/o Compañía de Reaseguro	41	42	43	44	45	46	47	48	49	50
<b>ANTECEDENTES REASEGURADOR</b>										
Nombre correntor de reaseguro	AION CHILE CORPORA...	AION CHILE CORPORA...	AION CHILE CORPORA...	AION CHILE CORPORA...	AION CHILE CORPORA...	AION CHILE CORPORA...	AION CHILE CORPORA...	AION CHILE CORPORA...	AION CHILE CORPORA...	AION CHILE CORPORA...
Código correntor de reaseguro	S-022	S-022	S-022	S-022	S-022	S-022	S-022	S-022	S-022	S-022
Tipo de relación	NI	NI	NI	NI	NI	NI	NI	NI	NI	NI
País correlator	CHL, Chile	CHL, Chile	CHL, Chile	CHL, Chile	CHL, Chile	CHL, Chile	CHL, Chile	CHL, Chile	CHL, Chile	CHL, Chile
Nombre Reasegurador	Lloyds Syndicate 4030	Lloyds Syndicate 1402	Lloyds Syndicate 5002	Lloyds Syndicate 2468	Lloyds Syndicate 2023	Lloyds Syndicate 2023	Lloyds Syndicate 2023	Lloyds Syndicate 2023	Lloyds Syndicate 2023	Lloyds Syndicate 2023
Código de identificación	NRE1420170105	NRE1420170105	NRE1420170115	NRE1420170105	NRE1420170105	NRE1420170105	NRE1420170105	NRE1420170105	NRE1420170105	NRE1420170105
Tipo de Relación RIR	NI	NI	NI	NI	NI	NI	NI	NI	NI	NI
País del Reasegurador	GBR, United Kingdom (the)	GBR, United Kingdom (the)	GBR, United Kingdom (the)	GBR, United Kingdom (the)	GBR, United Kingdom (the)	GBR, United Kingdom (the)	GBR, United Kingdom (the)	GBR, United Kingdom (the)	GBR, United Kingdom (the)	GBR, United Kingdom (the)
Código Clasificador de Riesgo 1	A1	A1	A1	A1	A1	A1	A1	A1	A1	A1
Código Clasificador de Riesgo 2	AA	AA	AA	AA	AA	AA	AA	AA	AA	AA
Fecha Clasificación 1	16-05-2023	16-05-2023	16-05-2023	16-05-2023	16-05-2023	16-05-2023	16-05-2023	16-05-2023	16-05-2023	16-05-2023
Fecha Clasificación 2	31-07-2023	31-07-2023	31-07-2023	31-07-2023	31-07-2023	31-07-2023	31-07-2023	31-07-2023	31-07-2023	31-07-2023
<b>SALDOS ADEUDADOS</b>										
Monto adeudados	0	0	0	0	0	0	0	0	0	0
(mes J3)	36	-	35	-	-	-	-	-	-	-
(mes J4)	-	-	-	-	-	-	-	-	-	-
(mes J5)	3	-	2	-	-	-	-	-	-	1.875
(mes J2)	-	-	-	-	-	-	-	-	-	-
(mes J1)	-	-	-	-	-	-	-	-	-	6
(mes J)	-	-	-	-	-	-	-	-	-	6
(mes J3)	-	-	-	-	-	240	-	-	-	-
(mes J2)	-	-	-	-	-	-	-	-	-	-
(mes J4)	-	-	-	-	-	-	-	-	-	-
(mes J5)	-	-	-	-	-	-	-	-	-	-
Monto pasivos	-	-	-	-	-	-	-	-	-	-
<b>1. TOTAL SALDOS ADEUDADOS</b>	<b>39</b>	<b>0</b>	<b>70</b>	<b>0</b>	<b>0</b>	<b>240</b>	<b>0</b>	<b>0</b>	<b>0</b>	<b>4.806</b>
<b>2. DETERMINADO</b>	<b>39</b>	<b>0</b>	<b>70</b>	<b>0</b>	<b>0</b>	<b>240</b>	<b>0</b>	<b>0</b>	<b>0</b>	<b>2.219</b>
<b>3. TOTAL</b>	<b>39</b>	<b>0</b>	<b>70</b>	<b>0</b>	<b>0</b>	<b>240</b>	<b>0</b>	<b>0</b>	<b>0</b>	<b>2.219</b>

Reaseguradora y/o Compañía de Reaseguro	31	32	33	34	35	36	37	38	39	40
<b>ANTECEDENTES REASEGURADOR</b>										
Nombre correntor de reaseguro	AION CHILE CORPORA...	AION CHILE CORPORA...	AION CHILE CORPORA...	AION CHILE CORPORA...	AION CHILE CORPORA...	AION CHILE CORPORA...	AION CHILE CORPORA...	AION CHILE CORPORA...	AION CHILE CORPORA...	AION CHILE CORPORA...
Código correntor de reaseguro	S-022	S-022	S-022	S-022	S-022	S-022	S-022	S-022	S-022	S-022
Tipo de relación	NI	NI	NI	NI	NI	NI	NI	NI	NI	NI
País correlator	CHL, Chile	CHL, Chile	CHL, Chile	CHL, Chile	CHL, Chile	CHL, Chile	CHL, Chile	CHL, Chile	CHL, Chile	CHL, Chile
Nombre Reasegurador	Lloyds Syndicate 0033	Lloyds Syndicate 0022	Lloyds Syndicate 0022	Lloyds Syndicate 0022	Lloyds Syndicate 1094	Lloyds Syndicate 2015	Lloyds Syndicate 1989	Lloyds Syndicate 2055	Lloyds Syndicate 0510	Lloyds Syndicate 0510
Código de identificación	NRE1420170036	NRE1420170036	NRE1420170036	NRE1420170036	NRE1420170044	NRE1420170030	NRE1420170036	NRE1420170115	NRE1420170035	NRE1420170035
Tipo de Relación RIR	NI	NI	NI	NI	NI	NI	NI	NI	NI	NI
País del Reasegurador	GBR, United Kingdom (the)	GBR, United Kingdom (the)	GBR, United Kingdom (the)	GBR, United Kingdom (the)	GBR, United Kingdom (the)	GBR, United Kingdom (the)	GBR, United Kingdom (the)	GBR, United Kingdom (the)	GBR, United Kingdom (the)	GBR, United Kingdom (the)
Código Clasificador de Riesgo 1	AA	AA	AA	AA	AA	AA	AA	AA	AA	AA
Código Clasificador de Riesgo 2	A1	A1	A1	A1	A1	A1	A1	A1	A1	A1
Fecha Clasificación 1	16-05-2023	16-05-2023	16-05-2023	16-05-2023	16-05-2023	16-05-2023	16-05-2023	16-05-2023	16-05-2023	16-05-2023
Fecha Clasificación 2	31-07-2023	31-07-2023	31-07-2023	31-07-2023	31-07-2023	31-07-2023	31-07-2023	31-07-2023	31-07-2023	31-07-2023
<b>SALDOS ADEUDADOS</b>										
Monto adeudados	36	1.113	39	39	136	27	6	11	54	16
(mes J3)	-	-	-	-	-	-	-	-	-	-
(mes J4)	-	-	-	-	-	-	-	-	-	-
(mes J5)	15	3.307	-	-	6	2	2	-	-	9
(mes J2)	-	-	-	-	-	-	-	-	-	-
(mes J1)	-	-	-	-	600	-	-	-	-	-
(mes J)	-	-	-	-	-	-	-	-	-	-
(mes J3)	-	-	-	-	-	-	-	-	-	-
(mes J2)	-	-	-	-	-	-	-	-	-	-
(mes J4)	-	-	-	-	-	-	-	-	-	-
(mes J5)	-	-	-	-	-	-	-	-	-	-
Monto pasivos	-	-	-	-	-	-	-	-	-	-
<b>1. TOTAL SALDOS ADEUDADOS</b>	<b>40</b>	<b>4.419</b>	<b>39</b>	<b>39</b>	<b>743</b>	<b>35</b>	<b>16</b>	<b>12</b>	<b>64</b>	<b>25</b>
<b>2. DETERMINADO</b>	<b>39</b>	<b>1.113</b>	<b>39</b>	<b>39</b>	<b>131</b>	<b>0</b>	<b>0</b>	<b>11</b>	<b>54</b>	<b>16</b>
<b>3. TOTAL</b>	<b>39</b>	<b>3.307</b>	<b>-</b>	<b>-</b>	<b>608</b>	<b>35</b>	<b>16</b>	<b>12</b>	<b>10</b>	<b>9</b>

Reaseguradora y/o Compañía de Reaseguro	51	52	53	54	55	56	57	58	59	60
<b>ANTECEDENTES REASEGURADOR</b>										
Nombre correntor de reaseguro	AION CHILE CORPORA...	AION CHILE CORPORA...	AION CHILE CORPORA...	AION CHILE CORPORA...	AION CHILE CORPORA...	AION CHILE CORPORA...	AION CHILE CORPORA...	AION CHILE CORPORA...	AION CHILE CORPORA...	AION CHILE CORPORA...
Código correntor de reaseguro	S-022	S-022	S-022	S-022	S-022	S-022	S-022	S-022	S-022	S-022
Tipo de relación	NI	NI	NI	NI	NI	NI	NI	NI	NI	NI
País correlator	CHL, Chile	CHL, Chile	CHL, Chile	CHL, Chile	CHL, Chile	CHL, Chile	CHL, Chile	CHL, Chile	CHL, Chile	CHL, Chile
Nombre Reasegurador	Lloyds Syndicate 1225	ALLOYDS SYNDICATE 32	Alloyds Specialty Limited	Great Lakes Insurance	Lloyds Syndicate 4022	Lloyds Syndicate 1320	American International Co	Lloyds Syndicate 1274	Lloyds Syndicate 1919	Lloyds Syndicate 1200 (L)
Código de identificación	NRE1420170032	NRE1420190149	NRE120170007	NRE1420110014	NRE1420170105	NRE1420110014	NRE1420170105	NRE1420170033	NRE1420170007	NRE1420180151
Tipo de Relación RIR	NI	NI	NI	NI	NI	NI	NI	NI	NI	NI
País del Reasegurador	GBR, United Kingdom (the)	GBR, United Kingdom (the)	GBR, United Kingdom (the)	GBR, United Kingdom (the)	GBR, United Kingdom (the)	GBR, United Kingdom (the)	GBR, United Kingdom (the)	GBR, United Kingdom (the)	GBR, United Kingdom (the)	GBR, United Kingdom (the)
Código Clasificador de Riesgo 1	AA	AA	AA	AA	AA	AA	AA	AA	AA	AA
Código Clasificador de Riesgo 2	A1	A1	A1	A1	A1	A1	A1	A1	A1	A1
Fecha Clasificación 1	16-05-2023	16-05-2023	16-05-2023	16-05-2023	16-05-2023	16-05-2023	16-05-2023	16-05-2023	16-05-2023	16-05-2023
Fecha Clasificación 2	31-07-2023	31-07-2023	31-07-2023	31-07-2023	31-07-2023	31-07-2023	31-07-2023	31-07-2023	31-07-2023	31-07-2023
<b>SALDOS ADEUDADOS</b>										
Monto adeudados	82	-	-	-	-	-	-	13	41	88
(mes J3)	-	-	-	-	-	-	-	-	-	-
(mes J4)	-	-	-	-	-	-	-	-	-	-
(mes J5)	27	-	1.810	-	-	-	-	-	-	33
(mes J2)	-	-	-	-	-	-	-	-	-	-
(mes J1)	-	-	-	-	-	-	-	-	-	-
(mes J)	-	-	-	-	-	-	-	-	-	-
(mes J3)	-	-	-	-	-	-	-	-	-	-
(mes J2)	-	-	-	-	-	-	-	-	-	-
(mes J4)	-	-	-	-	-	-	-	-	-	-
(mes J5)	-	-	-	-	-	-	-	-	-	-
Monto pasivos	-	-	-	-	-	-	-	-	-	-
<b>1. TOTAL SALDOS ADEUDADOS</b>	<b>82</b>	<b>0</b>	<b>1.810</b>	<b>0</b>	<b>0</b>	<b>0</b>	<b>0</b>	<b>13</b>	<b>41</b>	<b>121</b>
<b>2. DETERMINADO</b>	<b>82</b>	<b>0</b>	<b>1.810</b>	<b>0</b>	<b>0</b>	<b>0</b>	<b>0</b>	<b>13</b>	<b>41</b>	<b>121</b>
<b>3. TOTAL</b>	<b>82</b>	<b>0</b>	<b>1.810</b>	<b>0</b>	<b>0</b>	<b>0</b>	<b>0</b>	<b>13</b>	<b>41</b>	<b>121</b>

Reaseguradora y Compañía de Reaseguro		01	02	03	04	05	06	07	08	09	10
<b>ANTECEDENTES REASSEGURADOR</b>											
Número control de reaseguro											
Código control de reaseguro											
País de relación											
Tipo de reaseguro											
Nombre Reasegurador											
Código de identificación											
Tipo de Relación RRR											
País del Reasegurador											
Código Clasificador de Riesgo 1											
Código Clasificador de Riesgo 2											
Clasificación de Riesgo 1											
Clasificación de Riesgo 2											
Fecha Clasificación 1											
Fecha Clasificación 2											
<b>SALDOS AJUSTADOS</b>											
Monto siniestros											
(mes j-5)											
(mes j-4)											
(mes j-3)											
(mes j-2)											
(mes j-1)											
(mes j)											
(mes j+1)											
(mes j+2)											
(mes j+3)											
(mes j+4)											
(mes j+5)											
Monto primas											
1. TOTAL SALDOS AJUSTADOS											
2. DETERMINADO											
3. TOTAL											

Reaseguradora y Compañía de Reaseguro		01	02	03	04	05	06	07	08	09	10
<b>ANTECEDENTES REASSEGURADOR</b>											
Número control de reaseguro											
Código control de reaseguro											
País de relación											
Tipo de reaseguro											
Nombre Reasegurador											
Código de identificación											
Tipo de Relación RRR											
País del Reasegurador											
Código Clasificador de Riesgo 1											
Código Clasificador de Riesgo 2											
Clasificación de Riesgo 1											
Clasificación de Riesgo 2											
Fecha Clasificación 1											
Fecha Clasificación 2											
<b>SALDOS AJUSTADOS</b>											
Monto siniestros											
(mes j-5)											
(mes j-4)											
(mes j-3)											
(mes j-2)											
(mes j-1)											
(mes j)											
(mes j+1)											
(mes j+2)											
(mes j+3)											
(mes j+4)											
(mes j+5)											
Monto primas											
1. TOTAL SALDOS AJUSTADOS											
2. DETERMINADO											
3. TOTAL											

Reaseguradora y Compañía de Reaseguro		71	72	73	74	75	76	77	78	79	80
<b>ANTECEDENTES REASSEGURADOR</b>											
Número control de reaseguro											
Código control de reaseguro											
País de relación											
Tipo de reaseguro											
Nombre Reasegurador											
Código de identificación											
Tipo de Relación RRR											
País del Reasegurador											
Código Clasificador de Riesgo 1											
Código Clasificador de Riesgo 2											
Clasificación de Riesgo 1											
Clasificación de Riesgo 2											
Fecha Clasificación 1											
Fecha Clasificación 2											
<b>SALDOS AJUSTADOS</b>											
Monto siniestros											
(mes j-5)											
(mes j-4)											
(mes j-3)											
(mes j-2)											
(mes j-1)											
(mes j)											
(mes j+1)											
(mes j+2)											
(mes j+3)											
(mes j+4)											
(mes j+5)											
Monto primas											
1. TOTAL SALDOS AJUSTADOS											
2. DETERMINADO											
3. TOTAL											

Reaseguradora y Compañía de Reaseguro		91	92	93	94	95	96	97	98	99	100
<b>ANTECEDENTES REASSEGURADOR</b>											
Número control de reaseguro											
Código control de reaseguro											
País de relación											
Tipo de reaseguro											
Nombre Reasegurador											
Código de identificación											
Tipo de Relación RRR											
País del Reasegurador											
Código Clasificador de Riesgo 1											
Código Clasificador de Riesgo 2											
Clasificación de Riesgo 1											
Clasificación de Riesgo 2											
Fecha Clasificación 1											
Fecha Clasificación 2											
<b>SALDOS AJUSTADOS</b>											
Monto siniestros											
(mes j-5)											
(mes j-4)											
(mes j-3)											
(mes j-2)											
(mes j-1)											
(mes j)											
(mes j+1)											
(mes j+2)											
(mes j+3)											
(mes j+4)											
(mes j+5)											
Monto primas											
1. TOTAL SALDOS AJUSTADOS											
2. DETERMINADO											
3. TOTAL											



Reaseguradora y/o Compañía de Reaseguro	141	142	143	144	145	146	147	148	149	150
<b>ANTECEDENTES REASEGURADOR</b>										
Nombre cedente de reaseguro	WILLIS TOWERS WATSON	WILLIS TOWERS WATSON	WILLIS TOWERS WATSON	WILLIS TOWERS WATSON	WILLIS TOWERS WATSON	WILLIS TOWERS WATSON	WILLIS TOWERS WATSON	WILLIS TOWERS WATSON	WILLIS TOWERS WATSON	WILLIS TOWERS WATSON
Código cedente de reaseguro	C-011	C-011	C-011	C-011	C-011	C-011	C-011	C-011	C-011	C-011
Tipo de relación	NR	NR	NR	NR	NR	NR	NR	NR	NR	NR
País cedente	CHL, CHN	CHL, CHN	CHL, CHN	CHL, CHN	CHL, CHN	CHL, CHN	CHL, CHN	CHL, CHN	CHL, CHN	CHL, CHN
País del Reasegurador	USA, United States (the)	USA, United States (the)	USA, United States (the)	USA, United States (the)	USA, United States (the)	USA, United States (the)	USA, United States (the)	USA, United States (the)	USA, United States (the)	USA, United States (the)
Código de identificación	WFE14020170004	WFE14020170003	WFE14020170002	WFE14020170004	WFE14020170003	WFE14020170004	WFE14020170004	WFE14020170004	WFE14020170115	WFE14020170115
Tipo de Relación NFR	NR	NR	NR	NR	NR	NR	NR	NR	NR	NR
Código Clasificador de Riesgo 1	AMB	AMB	AMB	AMB	AMB	AMB	AMB	AMB	AMB	AMB
Código Clasificador de Riesgo 2	SP	SP	SP	SP	SP	SP	SP	SP	SP	SP
Calificación de Riesgo 1	AA-	A+	A+	A+	A+	A+	A+	A+	A+	A+
Calificación de Riesgo 2	AA-	A+	A+	A+	A+	A+	A+	A+	A+	A+
Fecha Clasificación 1	16-05-2023	31-10-2023	25-10-2023	17-05-2023	21-05-2023	16-05-2023	16-05-2023	28-05-2023	16-05-2023	16-05-2023
Fecha Clasificación 2	31-07-2023	16-06-2023	16-07-2023	16-07-2023	01-10-2024	31-07-2023	31-07-2023	30-10-2024	31-07-2023	31-07-2023
<b>SALDOS ADELANTADOS</b>										
Miles millones										
(max 3)	415	553	133	122.243	3.615	2.228	99.140	13.416	1.695	428
(max 4)	-	-	-	-	-	-	-	-	-	-
(max 5)	-	-	-	-	-	-	-	-	-	-
(max 6)	-	-	-	-	-	-	-	-	-	-
(max 7)	-	-	-	-	-	-	-	-	-	-
(max 8)	-	-	-	-	-	-	-	-	-	-
(max 9)	-	-	-	-	-	-	-	-	-	-
(max 10)	-	-	-	-	-	-	-	-	-	-
(max 11)	-	-	-	-	-	-	-	-	-	-
(max 12)	-	-	-	-	-	-	-	-	-	-
(max 13)	-	-	-	-	-	-	-	-	-	-
(max 14)	-	-	-	-	-	-	-	-	-	-
(max 15)	-	-	-	-	-	-	-	-	-	-
Miles millones										
<b>1. TOTAL SALDOS ADELANTADOS</b>	<b>415</b>	<b>553</b>	<b>133</b>	<b>122.243</b>	<b>3.615</b>	<b>2.228</b>	<b>99.140</b>	<b>13.416</b>	<b>1.695</b>	<b>428</b>
<b>2. DETERMINO</b>	<b>415</b>	<b>553</b>	<b>133</b>	<b>122.243</b>	<b>3.615</b>	<b>2.228</b>	<b>99.140</b>	<b>13.416</b>	<b>1.695</b>	<b>428</b>
<b>3. TOTAL</b>										

Reaseguradora y/o Compañía de Reaseguro	151	152	153	154	155	156	157	158	159	160
<b>ANTECEDENTES REASEGURADOR</b>										
Nombre cedente de reaseguro	WILLIS TOWERS WATSON	WILLIS TOWERS WATSON	WILLIS TOWERS WATSON	WILLIS TOWERS WATSON	WILLIS TOWERS WATSON	WILLIS TOWERS WATSON	WILLIS TOWERS WATSON	WILLIS TOWERS WATSON	WILLIS TOWERS WATSON	WILLIS TOWERS WATSON
Código cedente de reaseguro	C-011	C-011	C-011	C-011	C-011	C-011	C-011	C-011	C-011	C-011
Tipo de relación	NR	NR	NR	NR	NR	NR	NR	NR	NR	NR
País cedente	CHL, CHN	CHL, CHN	CHL, CHN	CHL, CHN	CHL, CHN	CHL, CHN	CHL, CHN	CHL, CHN	CHL, CHN	CHL, CHN
País del Reasegurador	USA, United States (the)	USA, United States (the)	USA, United States (the)	USA, United States (the)	USA, United States (the)	USA, United States (the)	USA, United States (the)	USA, United States (the)	USA, United States (the)	USA, United States (the)
Código de identificación	WFE14020170003	WFE14020170002	WFE14020170002	WFE14020170003	WFE14020170004	WFE14020170003	WFE14020170004	WFE14020170004	WFE14020170004	WFE14020170115
Tipo de Relación NFR	NR	NR	NR	NR	NR	NR	NR	NR	NR	NR
Código Clasificador de Riesgo 1	AMB	AMB	AMB	AMB	AMB	AMB	AMB	AMB	AMB	AMB
Código Clasificador de Riesgo 2	SP	SP	SP	SP	SP	SP	SP	SP	SP	SP
Calificación de Riesgo 1	AA-	A+	A+	A+	A+	A+	A+	A+	A+	A+
Calificación de Riesgo 2	AA-	A+	A+	A+	A+	A+	A+	A+	A+	A+
Fecha Clasificación 1	16-05-2023	16-05-2023	16-05-2023	16-05-2023	16-05-2023	16-05-2023	16-05-2023	16-05-2023	16-05-2023	16-05-2023
Fecha Clasificación 2	31-07-2023	31-07-2023	31-07-2023	31-07-2023	31-07-2023	31-07-2023	31-07-2023	31-07-2023	31-07-2023	31-07-2023
<b>SALDOS ADELANTADOS</b>										
Miles millones										
(max 3)	228	2.523	2.523	2.523	2.523	2.523	2.523	2.523	2.523	2.523
(max 4)	-	-	-	-	-	-	-	-	-	-
(max 5)	-	-	-	-	-	-	-	-	-	-
(max 6)	-	-	-	-	-	-	-	-	-	-
(max 7)	-	-	-	-	-	-	-	-	-	-
(max 8)	-	-	-	-	-	-	-	-	-	-
(max 9)	-	-	-	-	-	-	-	-	-	-
(max 10)	-	-	-	-	-	-	-	-	-	-
(max 11)	-	-	-	-	-	-	-	-	-	-
(max 12)	-	-	-	-	-	-	-	-	-	-
(max 13)	-	-	-	-	-	-	-	-	-	-
(max 14)	-	-	-	-	-	-	-	-	-	-
(max 15)	-	-	-	-	-	-	-	-	-	-
Miles millones										
<b>1. TOTAL SALDOS ADELANTADOS</b>	<b>228</b>	<b>2.523</b>	<b>2.523</b>	<b>2.523</b>	<b>2.523</b>	<b>2.523</b>	<b>2.523</b>	<b>2.523</b>	<b>2.523</b>	<b>2.523</b>
<b>2. DETERMINO</b>	<b>228</b>	<b>2.523</b>	<b>2.523</b>	<b>2.523</b>	<b>2.523</b>	<b>2.523</b>	<b>2.523</b>	<b>2.523</b>	<b>2.523</b>	<b>2.523</b>
<b>3. TOTAL</b>										

Reaseguradora y/o Compañía de Reaseguro	151	152	153	154	155	156	157	158	159	160
<b>ANTECEDENTES REASEGURADOR</b>										
Nombre cedente de reaseguro	WILLIS TOWERS WATSON	WILLIS TOWERS WATSON	WILLIS TOWERS WATSON	WILLIS TOWERS WATSON	WILLIS TOWERS WATSON	WILLIS TOWERS WATSON	WILLIS TOWERS WATSON	WILLIS TOWERS WATSON	WILLIS TOWERS WATSON	WILLIS TOWERS WATSON
Código cedente de reaseguro	C-011	C-011	C-011	C-011	C-011	C-011	C-011	C-011	C-011	C-011
Tipo de relación	NR	NR	NR	NR	NR	NR	NR	NR	NR	NR
País cedente	CHL, CHN	CHL, CHN	CHL, CHN	CHL, CHN	CHL, CHN	CHL, CHN	CHL, CHN	CHL, CHN	CHL, CHN	CHL, CHN
País del Reasegurador	USA, United States (the)	USA, United States (the)	USA, United States (the)	USA, United States (the)	USA, United States (the)	USA, United States (the)	USA, United States (the)	USA, United States (the)	USA, United States (the)	USA, United States (the)
Código de identificación	WFE14020170003	WFE14020170002	WFE14020170002	WFE14020170003	WFE14020170004	WFE14020170003	WFE14020170004	WFE14020170004	WFE14020170004	WFE14020170115
Tipo de Relación NFR	NR	NR	NR	NR	NR	NR	NR	NR	NR	NR
Código Clasificador de Riesgo 1	AMB	AMB	AMB	AMB	AMB	AMB	AMB	AMB	AMB	AMB
Código Clasificador de Riesgo 2	SP	SP	SP	SP	SP	SP	SP	SP	SP	SP
Calificación de Riesgo 1	AA-	A+	A+	A+	A+	A+	A+	A+	A+	A+
Calificación de Riesgo 2	AA-	A+	A+	A+	A+	A+	A+	A+	A+	A+
Fecha Clasificación 1	16-05-2023	16-05-2023	16-05-2023	16-05-2023	16-05-2023	16-05-2023	16-05-2023	16-05-2023	16-05-2023	16-05-2023
Fecha Clasificación 2	31-07-2023	31-07-2023	31-07-2023	31-07-2023	31-07-2023	31-07-2023	31-07-2023	31-07-2023	31-07-2023	31-07-2023
<b>SALDOS ADELANTADOS</b>										
Miles millones										
(max 3)	1.779	93	-	5	16	403	2.952	99	2.487	12
(max 4)	-	-	-	-	-	-	-	-	-	-
(max 5)	-	-	-	-	-	-	-	-	-	-
(max 6)	-	-	-	-	-	-	-	-	-	-
(max 7)	-	-	-	-	-	-	-	-	-	-
(max 8)	-	-	-	-	-	-	-	-	-	-
(max 9)	-	-	-	-	-	-	-	-	-	-
(max 10)	-	-	-	-	-	-	-	-	-	-
(max 11)	-	-	-	-	-	-	-	-	-	-
(max 12)	-	-	-	-	-	-	-	-	-	-
(max 13)	-	-	-	-	-	-	-	-	-	-
(max 14)	-	-	-	-	-	-	-	-	-	-
(max 15)	-	-	-	-	-	-	-	-	-	-
Miles millones										
<b>1. TOTAL SALDOS ADELANTADOS</b>	<b>1.779</b>	<b>93</b>	<b>-</b>	<b>5</b>	<b>16</b>	<b>403</b>	<b>2.952</b>	<b>99</b>	<b>2.487</b>	<b>12</b>
<b>2. DETERMINO</b>	<b>1.779</b>	<b>93</b>	<b>-</b>	<b>5</b>	<b>16</b>	<b>403</b>	<b>2.952</b>	<b>99</b>	<b>2.487</b>	<b>12</b>
<b>3. TOTAL</b>										

Reaseguradora y/o Compañía de Reaseguro	171	172	173	174	175	176	177	178	179	180
<b>ANTECEDENTES REASEGURADOR</b>										
Nombre cedente de reaseguro	WILLIS TOWERS WATSON	WILLIS TOWERS WATSON	WILLIS TOWERS WATSON	WILLIS TOWERS WATSON	WILLIS TOWERS WATSON	WILLIS TOWERS WATSON	WILLIS TOWERS WATSON	WILLIS TOWERS WATSON	WILLIS TOWERS WATSON	WILLIS TOWERS WATSON
Código cedente de reaseguro	C-204	C-204	C-204	C-276	C-276	C-276	C-276	C-276	C-276	C-276
Tipo de relación	NR	NR	NR	NR	NR	NR	NR	NR	NR	NR
País cedente	USA, United States (the)	USA, United States (the)	USA, United States (the)	USA, United States (the)	USA, United States (the)	USA, United States (the)	USA, United States (the)	USA, United States (the)	USA, United States (the)	USA, United States (the)
País del Reasegurador	USA, United States (the)	USA, United States (the)	USA, United States (the)	USA, United States (the)	USA, United States (the)	USA, United States (the)	USA, United States (the)	USA, United States (the)	USA, United States (the)	USA, United States (the)
Código de identificación	WFE14020170008	WFE14020170008	WFE14020170008	WFE14020170007	WFE14020170007	WFE14020170007	WFE14020170008	WFE14020170004	WFE14020170004	WFE14020170008
Tipo de Relación NFR	NR	NR	NR	NR	NR	NR	NR	NR	NR	NR
Código Clasificador de Riesgo 1	AMB	AMB	AMB	AMB	AMB	AMB	AMB	AMB	AMB	AMB
Código Clasificador de Riesgo 2	SP	SP	SP	SP	SP	SP	SP	SP	SP	SP
Calificación de Riesgo 1	AA	AA	AA	A+	A+	A+	A+	A+	A+	A+
Calificación de Riesgo 2	AA	AA	AA	A+	A+	A+	A+	A+	A+	A+
Fecha Clasificación 1	27-05-2023	13-10-2024	16-05-2023	23-05-2023	29-08-20					

Reaseguradores y/o Corredores de Reaseguro	191	192	193	194	195	196	197	198	199	200
<b>ANTECEDENTES REASEGURADOR</b>										
Nombre corredor de reaseguro	TALANK REINSURANCE C-276	TALANK REINSURANCE C-276	TALANK REINSURANCE C-276	TALANK REINSURANCE C-276	TALANK REINSURANCE C-276	TALANK REINSURANCE C-276	TALANK REINSURANCE C-276	TALANK REINSURANCE C-276	TALANK REINSURANCE C-276	TALANK REINSURANCE C-276
Código corredor de reaseguro	IT	IT	IT	IT	IT	IT	IT	IT	IT	IT
Tipo de relación	R	R	R	R	R	R	R	R	R	R
País conductor	DEU Germany	DEU Germany	DEU Germany	DEU Germany	DEU Germany	DEU Germany	DEU Germany	DEU Germany	DEU Germany	DEU Germany
Nombre Reasegurador	Stylis Syndicate 4472	Stylis Syndicate 4472	Stylis Syndicate 4472	Stylis Syndicate 4472	Stylis Syndicate 4472	Stylis Syndicate 4472	Stylis Syndicate 4472	Stylis Syndicate 4472	Stylis Syndicate 4472	Stylis Syndicate 4472
Número corredor de subseguro	NR144011010	NR144011010	NR144011010	NR144011010	NR144011010	NR144011010	NR144011010	NR144011010	NR144011010	NR144011010
Código de identificación	NR	NR	NR	NR	NR	NR	NR	NR	NR	NR
Tipo de Relación RNR	R	R	R	R	R	R	R	R	R	R
País del Reasegurador	GBR United Kingdom (UK)	GBR United Kingdom (UK)	GBR United Kingdom (UK)	GBR United Kingdom (UK)	GBR United Kingdom (UK)	GBR United Kingdom (UK)	GBR United Kingdom (UK)	GBR United Kingdom (UK)	GBR United Kingdom (UK)	GBR United Kingdom (UK)
País del Reasegurador	GBR United Kingdom (UK)	GBR United Kingdom (UK)	GBR United Kingdom (UK)	GBR United Kingdom (UK)	GBR United Kingdom (UK)	GBR United Kingdom (UK)	GBR United Kingdom (UK)	GBR United Kingdom (UK)	GBR United Kingdom (UK)	GBR United Kingdom (UK)
Código Clasificador de Riesgo 1	FCH	FCH	FCH	FCH	FCH	FCH	FCH	FCH	FCH	FCH
Código Clasificador de Riesgo 2	SP	SP	SP	SP	SP	SP	SP	SP	SP	SP
Clasificación de Riesgo 1	AA-	AA-	AA-	AA-	AA-	AA-	AA-	AA-	AA-	AA-
Clasificación de Riesgo 2	AA-	AA-	AA-	AA-	AA-	AA-	AA-	AA-	AA-	AA-
Fecha Clasificación 1	17-07-2023	25-01-2023	01-10-2023	07-02-2023	13-10-2023	16-01-2023	02-10-2023	01-09-2023	16-05-2023	31-07-2023
Fecha Clasificación 2	23-06-2023	28-08-2023	11-03-2023	24-09-2023	02-02-2023	02-02-2023	25-03-2023	28-03-2023	31-07-2023	31-07-2023
<b>SALDOS ACUMULADOS</b>										
Meses anteriores										
(mes +5)	-	-	-	-	-	-	-	-	-	-
(mes +4)	-	-	-	-	-	-	-	-	-	-
(mes +3)	-	-	-	-	-	-	-	-	-	-
(mes +2)	-	-	-	-	-	-	-	-	-	-
(mes +1)	-	-	-	-	-	-	-	-	-	-
(mes 0)	-	-	-	-	-	-	-	-	-	-
(mes -1)	-	-	-	-	-	-	-	-	-	-
(mes -2)	-	-	-	-	-	-	-	-	-	-
(mes -3)	-	-	-	-	-	-	-	-	-	-
(mes -4)	-	-	-	-	-	-	-	-	-	-
(mes -5)	-	-	-	-	-	-	-	-	-	-
Meses posteriores	-	-	-	-	-	-	-	-	-	-
<b>1. TOTAL SALDOS ACUMULADOS</b>	<b>2.431</b>	<b>10.310</b>	<b>4.028</b>	<b>607.628</b>	<b>161.698</b>	<b>1.106</b>	<b>2.169</b>	<b>1.977</b>	<b>3.707</b>	<b>3.707</b>
<b>2. DETERMINADO</b>										
<b>3. TOTAL</b>	<b>2.431</b>	<b>10.310</b>	<b>4.028</b>	<b>607.628</b>	<b>161.698</b>	<b>1.106</b>	<b>2.169</b>	<b>1.977</b>	<b>3.707</b>	<b>3.707</b>

Reaseguradores y/o Corredores de Reaseguro	201	202	203	204	205	206	207	208	209	210
<b>ANTECEDENTES REASEGURADOR</b>										
Nombre corredor de reaseguro	SIC	SIC	SIC	SIC	SIC	SIC	SIC	SIC	SIC	SIC
Código corredor de reaseguro										
Tipo de relación	R	R	R	R	R	R	R	R	R	R
País conductor	DEU Germany	DEU Germany	DEU Germany	DEU Germany	DEU Germany	DEU Germany	DEU Germany	DEU Germany	DEU Germany	DEU Germany
Nombre Reasegurador	Stylis Syndicate 4472	Stylis Syndicate 4472	Stylis Syndicate 4472	Stylis Syndicate 4472	Stylis Syndicate 4472	Stylis Syndicate 4472	Stylis Syndicate 4472	Stylis Syndicate 4472	Stylis Syndicate 4472	Stylis Syndicate 4472
Número corredor de subseguro	NR144011010	NR144011010	NR144011010	NR144011010	NR144011010	NR144011010	NR144011010	NR144011010	NR144011010	NR144011010
Código de identificación	NR	NR	NR	NR	NR	NR	NR	NR	NR	NR
Tipo de Relación RNR	R	R	R	R	R	R	R	R	R	R
País del Reasegurador	GBR United Kingdom (UK)	GBR United Kingdom (UK)	GBR United Kingdom (UK)	GBR United Kingdom (UK)	GBR United Kingdom (UK)	GBR United Kingdom (UK)	GBR United Kingdom (UK)	GBR United Kingdom (UK)	GBR United Kingdom (UK)	GBR United Kingdom (UK)
País del Reasegurador	GBR United Kingdom (UK)	GBR United Kingdom (UK)	GBR United Kingdom (UK)	GBR United Kingdom (UK)	GBR United Kingdom (UK)	GBR United Kingdom (UK)	GBR United Kingdom (UK)	GBR United Kingdom (UK)	GBR United Kingdom (UK)	GBR United Kingdom (UK)
Código Clasificador de Riesgo 1	FCH	FCH	FCH	FCH	FCH	FCH	FCH	FCH	FCH	FCH
Código Clasificador de Riesgo 2	SP	SP	SP	SP	SP	SP	SP	SP	SP	SP
Clasificación de Riesgo 1	AA-	AA-	AA-	AA-	AA-	AA-	AA-	AA-	AA-	AA-
Clasificación de Riesgo 2	AA-	AA-	AA-	AA-	AA-	AA-	AA-	AA-	AA-	AA-
Fecha Clasificación 1	17-07-2023	25-01-2023	01-10-2023	07-02-2023	13-10-2023	16-01-2023	02-10-2023	01-09-2023	16-05-2023	31-07-2023
Fecha Clasificación 2	23-06-2023	28-08-2023	11-03-2023	24-09-2023	02-02-2023	02-02-2023	25-03-2023	28-03-2023	31-07-2023	31-07-2023
<b>SALDOS ACUMULADOS</b>										
Meses anteriores										
(mes +5)	-	-	-	-	-	-	-	-	-	-
(mes +4)	-	-	-	-	-	-	-	-	-	-
(mes +3)	-	-	-	-	-	-	-	-	-	-
(mes +2)	-	-	-	-	-	-	-	-	-	-
(mes +1)	-	-	-	-	-	-	-	-	-	-
(mes 0)	-	-	-	-	-	-	-	-	-	-
(mes -1)	-	-	-	-	-	-	-	-	-	-
(mes -2)	-	-	-	-	-	-	-	-	-	-
(mes -3)	-	-	-	-	-	-	-	-	-	-
(mes -4)	-	-	-	-	-	-	-	-	-	-
(mes -5)	-	-	-	-	-	-	-	-	-	-
Meses posteriores	-	-	-	-	-	-	-	-	-	-
<b>1. TOTAL SALDOS ACUMULADOS</b>	<b>1.623</b>	<b>79.023</b>	<b>19.947.143</b>	<b>329</b>	<b>189</b>	<b>2.339</b>	<b>423</b>	<b>4.119</b>	<b>118.043</b>	<b>28.383</b>
<b>2. DETERMINADO</b>										
<b>3. TOTAL</b>	<b>1.623</b>	<b>79.023</b>	<b>19.947.143</b>	<b>329</b>	<b>189</b>	<b>2.339</b>	<b>423</b>	<b>4.119</b>	<b>118.043</b>	<b>28.383</b>

Reaseguradores y/o Corredores de Reaseguro	191	192	193	194	195	196	197	198	199	200
<b>ANTECEDENTES REASEGURADOR</b>										
Nombre corredor de reaseguro	TALANK REINSURANCE C-276	TALANK REINSURANCE C-276	TALANK REINSURANCE C-276	TALANK REINSURANCE C-276	TALANK REINSURANCE C-276	TALANK REINSURANCE C-276	TALANK REINSURANCE C-276	TALANK REINSURANCE C-276	TALANK REINSURANCE C-276	TALANK REINSURANCE C-276
Código corredor de reaseguro	IT	IT	IT	IT	IT	IT	IT	IT	IT	IT
Tipo de relación	R	R	R	R	R	R	R	R	R	R
País conductor	DEU Germany	DEU Germany	DEU Germany	DEU Germany	DEU Germany	DEU Germany	DEU Germany	DEU Germany	DEU Germany	DEU Germany
Nombre Reasegurador	Stylis Syndicate 4472	Stylis Syndicate 4472	Stylis Syndicate 4472	Stylis Syndicate 4472	Stylis Syndicate 4472	Stylis Syndicate 4472	Stylis Syndicate 4472	Stylis Syndicate 4472	Stylis Syndicate 4472	Stylis Syndicate 4472
Número corredor de subseguro	NR144011010	NR144011010	NR144011010	NR144011010	NR144011010	NR144011010	NR144011010	NR144011010	NR144011010	NR144011010
Código de identificación	NR	NR	NR	NR	NR	NR	NR	NR	NR	NR
Tipo de Relación RNR	R	R	R	R	R	R	R	R	R	R
País del Reasegurador	GBR United Kingdom (UK)	GBR United Kingdom (UK)	GBR United Kingdom (UK)	GBR United Kingdom (UK)	GBR United Kingdom (UK)	GBR United Kingdom (UK)	GBR United Kingdom (UK)	GBR United Kingdom (UK)	GBR United Kingdom (UK)	GBR United Kingdom (UK)
País del Reasegurador	GBR United Kingdom (UK)	GBR United Kingdom (UK)	GBR United Kingdom (UK)	GBR United Kingdom (UK)	GBR United Kingdom (UK)	GBR United Kingdom (UK)	GBR United Kingdom (UK)	GBR United Kingdom (UK)	GBR United Kingdom (UK)	GBR United Kingdom (UK)
Código Clasificador de Riesgo 1	FCH	FCH	FCH	FCH	FCH	FCH	FCH	FCH	FCH	FCH
Código Clasificador de Riesgo 2	SP	SP	SP	SP	SP	SP	SP	SP	SP	SP
Clasificación de Riesgo 1	AA-	AA-	AA-	AA-	AA-	AA-	AA-	AA-	AA-	AA-
Clasificación de Riesgo 2	AA-	AA-	AA-	AA-	AA-	AA-	AA-	AA-	AA-	AA-
Fecha Clasificación 1	16-09-2023	31-10-2023	23-10-2023	17-09-2023	09-10-2023	28-06-2024	27-08-2023	28-10-2023	12-10-2023	10-09-2023
Fecha Clasificación 2	31-07-2023	16-05-2023	18-07-2023	05-05-2023	11-08-2023	10-07-2023	17-07-2023	28-01-2023	05-03-2023	28-03-2024
<b>SALDOS ACUMULADOS</b>										
Meses anteriores										
(mes +5)	-	-	-	-	-	-	-	-	-	-
(mes +4)	-	-	-	-	-	-	-	-	-	-
(mes +3)	-	-	-	-	-	-	-	-	-	-
(mes +2)	-	-	-	-	-	-	-	-	-	-
(mes +1)	-	-	-	-	-	-	-	-	-	-
(mes 0)	-	-	-	-	-	-	-	-	-	-
(mes -1)	-	-	-	-	-	-	-	-	-	-
(mes -2)	-	-	-	-	-	-	-	-	-	-
(mes -3)	-	-	-	-	-	-	-	-	-	-
(mes -4)	-	-	-	-	-	-	-	-	-	-
(mes -5)	-	-	-	-	-	-	-	-	-	-
Meses posteriores	-	-	-	-	-	-	-	-	-	-
<b>1. TOTAL SALDOS ACUMULADOS</b>	<b>8.809</b>	<b>8.147</b>	<b>464.046</b>	<b>21.833</b>	<b>1.238</b>	<b>2.401</b>	<b>7.421</b>	<b>20.023</b>	<b>281.011</b>	<b>13.021</b>
<b>2. DETERMINADO</b>										
<b>3. TOTAL</b>	<b>8.809</b>	<b>8.147</b>	<b>464.046</b>	<b>21.833</b>	<b>1.238</b>	<b>2.401</b>	<b>7.421</b>	<b>20.023</b>	<b>281.011</b>	<b>13.021</b>

Reaseguradores y/o Corredores de Reaseguro	211	212	213	214	215	216	Estrategia 217	TOTAL
<b>ANTECEDENTES REASEGURADOR</b>								
Nombre corredor de reaseguro	SIC	SIC	SIC	SIC	SIC	SIC		
Código corredor de reaseguro								
Tipo de relación	R	R	R	R	R	R		
País conductor	DEU Germany	DEU Germany	DEU Germany	DEU Germany	DEU Germany	DEU Germany		
Nombre Reasegurador	Stylis Syndicate 4472	Stylis Syndicate 4472	Stylis Syndicate 4472	Stylis Syndicate 4472	Stylis Syndicate 4472	Stylis Syndicate 4472		
Número corredor de subseguro	NR144011010	NR144011010	NR144011010	NR144011010	NR144011010	NR144011010		
Código de identificación	NR	NR	NR	NR	NR	NR		
Tipo de Relación RNR	R	R	R	R	R	R	</	

17.4 Participación del Reaseguro en la Reserva de Sinistros

Reserva de Sinistros por Cobrar Reaseguradores Nacional

Sinistros por Cobrar Reaseguradores	1	2	3	4	Nacionales M\$
Nombre del Corredor de Reaseguros	S/C	CARPENTER MARSH FAC C-246	WILLIS TOWERS WATSON C-031	AON CHILE CORREDORES C-022	
Código de Identificación del Corredor:		CHL: Chile	CHL: Chile	CHL: Chile	
Nombre del reasegurador:	CHUBB SEGUROS CHILE	CHUBB SEGUROS CHILE	CHUBB SEGUROS CHILE	CHUBB SEGUROS CHILE	
Código de Identificación:	90225000-3	90225000-3	90225000-3	90225000-3	
Nombre del reasegurador:	NR	NR	NR	NR	
Código de Identificación:	NR	NR	NR	NR	
Nombre del reasegurador:	CHL: Chile	CHL: Chile	CHL: Chile	CHL: Chile	
Código de Identificación:	FR	FR	FR	FR	
Nombre del reasegurador:	HM	HM	HM	HM	
Código de Identificación:	AA+	AA+	AA+	AA+	
Nombre del reasegurador:	AA+	AA+	AA+	AA+	
Código de Identificación:	AA+	AA+	AA+	AA+	
Nombre del reasegurador:	2025-03-10	2025-03-10	2025-03-10	2025-03-10	
Código de Identificación:	2025-03-31	2025-03-31	2025-03-31	2025-03-31	
Nombre del reasegurador:	192.095	71.495	33.610	4.864	302.064
Código de Identificación:					

Reserva de Sinistros por Cobrar Reaseguradores Extranjeros

Sinistros por Cobrar Reaseguradores	1	2	3	4	5	6	7	8	9	10
Nombre del Corredor de Reaseguros	S/C	S/C	S/C	S/C	S/C	S/C	S/C	S/C	S/C	S/C
Código de Identificación del Corredor:										
Nombre del reasegurador:	Swire Reinsurance Company Ltd	Tatano AG	General Reinsurance Company	Liberty Mutual Insurance Company	Scor Reinsurance Company	Transatlantic Reinsurance Company	Amib Ag	Avis Specialty Limited	Konow Reinsurance Company	Swire Reinsurance America Corporation
Código de Identificación:	NRE17020170008	NRE0320020016	NRE0220170004	NRE0220170004	NRE0220170046	NRE0220170054	NRE17020170001	NRE0220170007	NRE0420170002	NRE0220170051
Nombre del reasegurador:	NR	R	NR	NR	NR	NR	NR	NR	NR	NR
Código de Identificación:	CHL: Switzerlan	DEU: Germany	USA: United States (H)	USA: United States (H)	USA: United States (H)	USA: United States (H)	CHL: Switzerlan	BMU: Bermuda	KOR: Korea (The Rep)	USA: United States (H)
Nombre del reasegurador:	AMB	AMB	AMB	AMB	AMB	AMB	AMB	AMB	AMB	AMB
Código de Identificación:	SP	SP	SP	SP	SP	SP	SP	SP	SP	SP
Nombre del reasegurador:	A+	A+	A+	A+	A+	A+	A+	A+	A+	A+
Código de Identificación:	AA+	AA+	A+	A	A1	AA+	A+	A+	A+	AA
Nombre del reasegurador:	2025-10-01	2025-10-12	2025-10-28	2025-09-10	2025-09-10	2025-01-29	2025-02-07	2025-06-29	2025-08-28	2025-10-12
Código de Identificación:	2025-08-31	2025-06-30	2025-01-31	2024-02-28	2025-08-28	2025-08-28	2025-08-28	2025-08-28	2025-08-28	2025-08-31
Nombre del reasegurador:	26.990	28.872.790	101.454	2.811.831	28.793	809	789	2.339	8.654	17.288
Código de Identificación:										

Sinistros por Cobrar Reaseguradores	11	12	13	14	15	16	17	18	19	20
Nombre del Corredor de Reaseguros	S/C	S/C	S/C	S/C	S/C	S/C	S/C	S/C	S/C	S/C
Código de Identificación del Corredor:										
Nombre del reasegurador:	W Insurance Company Se	Chubb European Group Plc	HS Global Se	Obayashi Reinsurance Company	Market International Insurance Company Limited	Mapfre Plc Compania De Reaseguros SA	Lyons Syndicate 1084 (Chaucer Syndicate Limited)	Lyons Syndicate 3000 (Market Syndicate)	Partner Reinsurance Company Ltd	Falco Marine Nicolás Fire Insurance Co Ltd
Código de Identificación:	NRE14020170144	NRE14020180152	NRE0320170008	NRE0320170041	NRE14020170131	NRE14020170002	NRE14020170004	NRE14020170007	NRE0220170020	NRE0420170005
Nombre del reasegurador:	NR	NR	R	NR	NR	NR	NR	NR	NR	NR
Código de Identificación:	GBR: United Kingdom	GBR: United Kingdom	DEU: Germany	USA: United States (H)	GBR: United Kingdom	ESP: Spain	GBR: United Kingdom	GBR: United Kingdom	GBR: United Kingdom	GBR: United Kingdom
Nombre del reasegurador:	AMB	AMB	AMB	AMB	AMB	AMB	AMB	AMB	AMB	AMB
Código de Identificación:	SP	SP	SP	SP	SP	SP	SP	SP	SP	SP
Nombre del reasegurador:	A+	A+	A+	A+	A	A+	A+	A+	A+	A+
Código de Identificación:	AA	AA	AA+	AA+	A	A+	A+	A+	A+	AA3
Nombre del reasegurador:	2025-10-01	2024-10-10	2025-10-10	2025-07-10	2025-10-11	2025-05-14	2025-07-18	2025-05-16	2025-05-16	2025-05-10
Código de Identificación:	2025-02-28	2024-01-28	2025-02-28	2025-06-30	2024-06-30	2025-07-31	2025-07-31	2025-07-31	2025-07-31	2025-02-28
Nombre del reasegurador:	1.884.478	28.878	94.302	37.872	122.682	84.618	938	7.964	7.784	1.888
Código de Identificación:										

Sinistros por Cobrar Reaseguradores	21	22	23	24	25	26	27	28	29	30
Nombre del Corredor de Reaseguros	S/C	S/C	S/C	S/C	S/C	S/C	S/C	S/C	S/C	S/C
Código de Identificación del Corredor:										
Nombre del reasegurador:	Lyons Syndicate 4472 (Liberty Managing Agency)	Reaseguradora Petrol SA	Asacuradora Generali SFR	StupaPlat International Insurance	HS Global Network Ag	GENERALI SPANNA SOCEADAR ANONIMA DE SEGUROS	Mutchenner Rückversicherungs Gesellschaft	Lyons Syndicate 2003 (ASA XL Intero Wing)	CARPENTER MARSH PAC CHILE CORREDORES DE REASEGUROS LIMITADA	CARPENTER MARSH PAC CHILE CORREDORES DE REASEGUROS LIMITADA
Código de Identificación:	NRE14020170119	NRE1320170003	NRE0420170001	NRE102020003	NRE0320170005	NRE010000007	NRE0320170008	NRE140204182	NRE1402023168	NRE0220170024
Nombre del reasegurador:	NR	NR	NR	NR	NR	NR	NR	NR	NR	NR
Código de Identificación:	GBR: United Kingdom	MEX: Mexico	ITA: Italy	SWE: Sweden	DEU: Germany	ESP: Spain	DEU: Germany	GBR: United Kingdom	GBR: United Kingdom	USA: United States (H)
Nombre del reasegurador:	PCH	AMB	AMB	AMB	AMB	AMB	AMB	AMB	AMB	AMB
Código de Identificación:	SP	PCH	SP	SP	SP	SP	SP	SP	SP	SP
Nombre del reasegurador:	A+	A+	A+	A+	A+	A+	A+	A+	A+	A+
Código de Identificación:	AA+	BBB+	A2	A	A+	A+	A+	A+	A+	A+
Nombre del reasegurador:	2025-05-16	2025-10-31	2025-10-31	2025-12-11	2025-04-25	2025-10-12	2025-10-12	2024-10-12	2025-08-27	2025-05-16
Código de Identificación:	2025-01-31	2025-05-16	2025-11-25	2025-10-31	2025-10-05	2025-09-29	2025-01-31	2025-01-31	2025-01-31	2025-01-28
Nombre del reasegurador:	9.457	1.688	8.660.103	8.677	10.477.439	5.128.448	411.844	1.170	13.628	2.991
Código de Identificación:										

Sinistros por Cobrar Reaseguradores											
	31	32	33	34	35	36	37	38	39	40	41
Nombre del Corredor de Reaseguros	CAIPENTER MARSH FAC OBLE CORREDORES DE REASEGUROS LIMITADA	CAIPENTER MARSH FAC OBLE CORREDORES DE REASEGUROS LIMITADA	CAIPENTER MARSH FAC OBLE CORREDORES DE REASEGUROS LIMITADA	CAIPENTER MARSH FAC OBLE CORREDORES DE REASEGUROS LIMITADA	CAIPENTER MARSH FAC OBLE CORREDORES DE REASEGUROS LIMITADA	CAIPENTER MARSH FAC OBLE CORREDORES DE REASEGUROS LIMITADA	CAIPENTER MARSH FAC OBLE CORREDORES DE REASEGUROS LIMITADA	CAIPENTER MARSH FAC OBLE CORREDORES DE REASEGUROS LIMITADA	CAIPENTER MARSH FAC OBLE CORREDORES DE REASEGUROS LIMITADA	CAIPENTER MARSH FAC OBLE CORREDORES DE REASEGUROS LIMITADA	CAIPENTER MARSH FAC OBLE CORREDORES DE REASEGUROS LIMITADA
Código de identificación del Corredor:	C-246	C-246	C-246	C-246	C-246	C-246	C-246	C-246	C-246	C-246	C-246
Tipo de Relación	NR	NR	NR	NR	NR	NR	NR	NR	NR	NR	NR
País del corredor	CHL, Chile	CHL, Chile	CHL, Chile	CHL, Chile	CHL, Chile	CHL, Chile	CHL, Chile	CHL, Chile	CHL, Chile	CHL, Chile	CHL, Chile
Nombre del reasegurador:	REED020170304	REH4620170144	REH1620160002	REED020170009	REED020170009	REH4620160015	REH4620170131	REED020170004	REH4620170087	REH4620170034	REH4620170034
Tipo de Relación	NR	NR	NR	NR	NR	NR	NR	NR	NR	NR	NR
País del Reasegurador	USA, United States (F)	GBR, United Kingdom	GBL, Belgium	USA, United States (F)	USA, United States (F)	FRF, France	GBR, United Kingdom	DEU, Germany	GBR, United Kingdom	GBR, United Kingdom	GBR, United Kingdom
Código Clasificador de Riesgo 1	AMB	AMB	AMB	AMB	AMB	AMB	AMB	FCH	FCH	FCH	FCH
Código Clasificador de Riesgo 2	SP	SP	SP	SP	SP	SP	SP	AMB	AMB	AMB	AMB
Clasificación de Riesgo 1	A	A+	A	A+	A+	A	A+	A+	A+	A+	A+
Clasificación de Riesgo 2	A	AA	AA	AA	AA	AA	A	A	A	A	A
Fecha Clasificación 1	2025-05-16	2025-10-09	2025-07-17	2025-06-17	2024-12-12	2025-06-17	2025-05-16	2025-06-17	2025-05-16	2025-05-16	2025-05-16
Fecha Clasificación 2	2024-03-28	2025-03-23	2025-05-23	2025-05-15	2024-01-29	2024-05-26	2025-05-26	2025-07-31	2025-07-31	2025-07-31	2025-07-31
<b>Saldo Sinistro por Cobrar Reaseguradores</b>	<b>3.193.471</b>	<b>16.424</b>	<b>39</b>	<b>44.478</b>	<b>324</b>	<b>1</b>	<b>424</b>	<b>14.999</b>	<b>39.249</b>	<b>39.249</b>	<b>464</b>

Sinistros por Cobrar Reaseguradores											
	61	62	63	64	65	66	67	68	69	70	
Nombre del Corredor de Reaseguros	CAIPENTER MARSH FAC OBLE CORREDORES DE REASEGUROS LIMITADA	CAIPENTER MARSH FAC OBLE CORREDORES DE REASEGUROS LIMITADA	CAIPENTER MARSH FAC OBLE CORREDORES DE REASEGUROS LIMITADA	CAIPENTER MARSH FAC OBLE CORREDORES DE REASEGUROS LIMITADA	CAIPENTER MARSH FAC OBLE CORREDORES DE REASEGUROS LIMITADA	CAIPENTER MARSH FAC OBLE CORREDORES DE REASEGUROS LIMITADA	CAIPENTER MARSH FAC OBLE CORREDORES DE REASEGUROS LIMITADA	CAIPENTER MARSH FAC OBLE CORREDORES DE REASEGUROS LIMITADA	CAIPENTER MARSH FAC OBLE CORREDORES DE REASEGUROS LIMITADA	CAIPENTER MARSH FAC OBLE CORREDORES DE REASEGUROS LIMITADA	
Código de identificación del Corredor:	C-246	C-246	C-246	C-246	C-246	C-246	C-246	C-246	C-246	C-246	
Tipo de Relación	NR	NR	NR	NR	NR	NR	NR	NR	NR	NR	
País del corredor	CHL, Chile	CHL, Chile	CHL, Chile	CHL, Chile	CHL, Chile	CHL, Chile	CHL, Chile	CHL, Chile	CHL, Chile	CHL, Chile	
Nombre del reasegurador:	REED020170304	REH4620170144	REH1620160002	REED020170009	REED020170009	REH4620160015	REH4620170131	REED020170004	REH4620170087	REH4620170034	
Tipo de Relación	NR	NR	NR	NR	NR	NR	NR	NR	NR	NR	
País del Reasegurador	USA, United States (F)	GBR, United Kingdom	GBL, Belgium	USA, United States (F)	USA, United States (F)	FRF, France	GBR, United Kingdom	DEU, Germany	GBR, United Kingdom	GBR, United Kingdom	
Código Clasificador de Riesgo 1	AMB	AMB	AMB	AMB	AMB	AMB	AMB	FCH	FCH	FCH	
Código Clasificador de Riesgo 2	SP	SP	SP	SP	SP	SP	SP	AMB	AMB	AMB	
Clasificación de Riesgo 1	A	A+	A	A+	A+	A	A+	A+	A+	A+	
Clasificación de Riesgo 2	A	AA	AA	AA	AA	AA	A	A	A	A	
Fecha Clasificación 1	2025-05-16	2025-10-09	2025-07-17	2025-06-17	2024-12-12	2025-06-17	2025-05-16	2025-06-17	2025-05-16	2025-05-16	
Fecha Clasificación 2	2025-07-31	2025-07-31	2025-07-31	2025-07-31	2025-07-31	2025-07-31	2025-07-31	2025-07-31	2025-07-31	2025-07-31	
<b>Saldo Sinistro por Cobrar Reaseguradores</b>	<b>5.689</b>	<b>4.971</b>	<b>12.710</b>	<b>15.878</b>	<b>13.720</b>	<b>21.920</b>	<b>3.271</b>	<b>2.720</b>	<b>4.091</b>	<b>464</b>	

Sinistros por Cobrar Reaseguradores											
	61	62	63	64	65	66	67	68	69	70	
Nombre del Corredor de Reaseguros	CAIPENTER MARSH FAC OBLE CORREDORES DE REASEGUROS LIMITADA	CAIPENTER MARSH FAC OBLE CORREDORES DE REASEGUROS LIMITADA	CAIPENTER MARSH FAC OBLE CORREDORES DE REASEGUROS LIMITADA	CAIPENTER MARSH FAC OBLE CORREDORES DE REASEGUROS LIMITADA	CAIPENTER MARSH FAC OBLE CORREDORES DE REASEGUROS LIMITADA	CAIPENTER MARSH FAC OBLE CORREDORES DE REASEGUROS LIMITADA	CAIPENTER MARSH FAC OBLE CORREDORES DE REASEGUROS LIMITADA	CAIPENTER MARSH FAC OBLE CORREDORES DE REASEGUROS LIMITADA	CAIPENTER MARSH FAC OBLE CORREDORES DE REASEGUROS LIMITADA	CAIPENTER MARSH FAC OBLE CORREDORES DE REASEGUROS LIMITADA	
Código de identificación del Corredor:	C-246	C-246	C-246	C-246	C-246	C-246	C-246	C-246	C-246	C-246	
Tipo de Relación	NR	NR	NR	NR	NR	NR	NR	NR	NR	NR	
País del corredor	CHL, Chile	CHL, Chile	CHL, Chile	CHL, Chile	CHL, Chile	CHL, Chile	CHL, Chile	CHL, Chile	CHL, Chile	CHL, Chile	
Nombre del reasegurador:	REED020170304	REH4620170144	REH1620160002	REED020170009	REED020170009	REH4620160015	REH4620170131	REED020170004	REH4620170087	REH4620170034	
Tipo de Relación	NR	NR	NR	NR	NR	NR	NR	NR	NR	NR	
País del Reasegurador	USA, United States (F)	GBR, United Kingdom	GBL, Belgium	USA, United States (F)	USA, United States (F)	FRF, France	GBR, United Kingdom	DEU, Germany	GBR, United Kingdom	GBR, United Kingdom	
Código Clasificador de Riesgo 1	AMB	AMB	AMB	AMB	AMB	AMB	AMB	FCH	FCH	FCH	
Código Clasificador de Riesgo 2	A+	A+	A+	A+	A+	A+	A+	A+	A+	A+	
Fecha Clasificación 1	2025-05-16	2025-05-16	2025-05-16	2025-05-16	2025-05-16	2025-05-16	2025-05-16	2025-05-16	2025-05-16	2025-05-16	
Fecha Clasificación 2	2025-07-31	2025-07-31	2025-07-31	2025-07-31	2025-07-31	2025-07-31	2025-07-31	2025-07-31	2025-07-31	2025-07-31	
<b>Saldo Sinistro por Cobrar Reaseguradores</b>	<b>18</b>	<b>873</b>	<b>2.128</b>	<b>7.748</b>	<b>4.841</b>	<b>13.471</b>	<b>372</b>	<b>18.887</b>	<b>42</b>	<b>8.318</b>	

Sinistros por Cobrar Reaseguradores											
	61	62	63	64	65	66	67	68	69	70	
Nombre del Corredor de Reaseguros	CAIPENTER MARSH FAC OBLE CORREDORES DE REASEGUROS LIMITADA	CAIPENTER MARSH FAC OBLE CORREDORES DE REASEGUROS LIMITADA	CAIPENTER MARSH FAC OBLE CORREDORES DE REASEGUROS LIMITADA	CAIPENTER MARSH FAC OBLE CORREDORES DE REASEGUROS LIMITADA	CAIPENTER MARSH FAC OBLE CORREDORES DE REASEGUROS LIMITADA	CAIPENTER MARSH FAC OBLE CORREDORES DE REASEGUROS LIMITADA	CAIPENTER MARSH FAC OBLE CORREDORES DE REASEGUROS LIMITADA	CAIPENTER MARSH FAC OBLE CORREDORES DE REASEGUROS LIMITADA	CAIPENTER MARSH FAC OBLE CORREDORES DE REASEGUROS LIMITADA	CAIPENTER MARSH FAC OBLE CORREDORES DE REASEGUROS LIMITADA	
Código de identificación del Corredor:	C-246	C-246	C-246	C-246	C-246	C-246	C-246	C-246	C-246	C-246	
Tipo de Relación	NR	NR	NR	NR	NR	NR	NR	NR	NR	NR	
País del corredor	CHL, Chile	CHL, Chile	CHL, Chile	CHL, Chile	CHL, Chile	CHL, Chile	CHL, Chile	CHL, Chile	CHL, Chile	CHL, Chile	
Nombre del reasegurador:	REED020170304	REH4620170144	REH1620160002	REED020170009	REED020170009	REH4620160015	REH4620170131	REED020170004	REH4620170087	REH4620170034	
Tipo de Relación	NR	NR	NR	NR	NR	NR	NR	NR	NR	NR	
País del Reasegurador	USA, United States (F)	GBR, United Kingdom	GBL, Belgium	USA, United States (F)	USA, United States (F)	FRF, France	GBR, United Kingdom	DEU, Germany	GBR, United Kingdom	GBR, United Kingdom	
Código Clasificador de Riesgo 1	AMB	AMB	AMB	AMB	AMB	AMB	AMB	FCH	FCH	FCH	
Código Clasificador de Riesgo 2	A+	A+	A+	A+	A+	A+	A+	A+	A+	A+	
Fecha Clasificación 1	2025-05-16	2025-05-16	2025-05-16	2025-05-16	2025-05-16	2025-05-16	2025-05-16	2025-05-16	2025-05-16	2025-05-16	
Fecha Clasificación 2	2025-07-31	2025-07-31	2025-07-31	2025-07-31	2025-07-31	2025-07-31	2025-07-31	2025-07-31	2025-07-31	2025-07-31	
<b>Saldo Sinistro por Cobrar Reaseguradores</b>	<b>1</b>	<b>873</b>	<b>19.884</b>	<b>838</b>	<b>1.639</b>	<b>164</b>	<b>2.811</b>	<b>1.179</b>	<b>16.011</b>	<b>4.151</b>	

Sinistros por Cobrar Reaseguradores		71	72	73	74	75	76	77	78	79	80
Nombre del Corredor de Reaseguros	WATSON CORPORALES DE REASEGUROS LIMITADA	WATSON CORPORALES DE REASEGUROS LIMITADA	WATSON CORPORALES DE REASEGUROS LIMITADA	WATSON CORPORALES DE REASEGUROS LIMITADA	WATSON CORPORALES DE REASEGUROS LIMITADA	WATSON CORPORALES DE REASEGUROS LIMITADA	WATSON CORPORALES DE REASEGUROS LIMITADA	WATSON CORPORALES DE REASEGUROS LIMITADA	WATSON CORPORALES DE REASEGUROS LIMITADA	WATSON CORPORALES DE REASEGUROS LIMITADA	WATSON CORPORALES DE REASEGUROS LIMITADA
Código de identificación del Corredor:	C-246	C-246	C-269	C-031	C-031	C-031	C-031	C-031	C-031	C-031	C-031
País del corredor	CHL	CHL	CHL	CHL	CHL	CHL	CHL	CHL	CHL	CHL	CHL
Nombre del reasegurador:	WELLS TOWERS WATSON CORPORALES DE REASEGUROS LIMITADA	WELLS TOWERS WATSON CORPORALES DE REASEGUROS LIMITADA	WELLS TOWERS WATSON CORPORALES DE REASEGUROS LIMITADA	WELLS TOWERS WATSON CORPORALES DE REASEGUROS LIMITADA	WELLS TOWERS WATSON CORPORALES DE REASEGUROS LIMITADA	WELLS TOWERS WATSON CORPORALES DE REASEGUROS LIMITADA	WELLS TOWERS WATSON CORPORALES DE REASEGUROS LIMITADA	WELLS TOWERS WATSON CORPORALES DE REASEGUROS LIMITADA	WELLS TOWERS WATSON CORPORALES DE REASEGUROS LIMITADA	WELLS TOWERS WATSON CORPORALES DE REASEGUROS LIMITADA	WELLS TOWERS WATSON CORPORALES DE REASEGUROS LIMITADA
Código de identificación:	NR	NR	NR	NR	NR	NR	NR	NR	NR	NR	NR
País del Reasegurador	USA	USA	USA	USA	USA	USA	USA	USA	USA	USA	USA
Código Clasificador de Riesgo 1	AMB	AMB	SP	SP	SP	SP	SP	SP	SP	SP	SP
Código Clasificador de Riesgo 2	A+	A+	A	A+	A+	A+	A+	A	A	A+	A+
Fecha Clasificación 1	2025-05-16	2025-05-16	2025-09-10	2025-09-10	2025-10-09	2025-10-02	2025-10-28	2025-09-16	2025-09-16	2025-07-31	2025-07-31
Fecha Clasificación 2	2025-07-31	2025-07-31	2025-03-28	2025-03-11	2025-03-25	2025-03-28	2025-03-28	2025-03-28	2025-03-28	2025-03-28	2025-03-11
<b>Saldo Sinistro por Cobrar Reaseguradores</b>	<b>82</b>	<b>1.286</b>	<b>1.011</b>	<b>19.317</b>	<b>4.979</b>	<b>1.047</b>	<b>691.174</b>	<b>528.408</b>	<b>75.811</b>	<b>7.488</b>	<b>6.100</b>

Sinistros por Cobrar Reaseguradores		91	92	93	94	95	96	97	98	99	100
Nombre del Corredor de Reaseguros	WELLS TOWERS WATSON CORPORALES DE REASEGUROS LIMITADA	WELLS TOWERS WATSON CORPORALES DE REASEGUROS LIMITADA	WELLS TOWERS WATSON CORPORALES DE REASEGUROS LIMITADA	WELLS TOWERS WATSON CORPORALES DE REASEGUROS LIMITADA	WELLS TOWERS WATSON CORPORALES DE REASEGUROS LIMITADA	WELLS TOWERS WATSON CORPORALES DE REASEGUROS LIMITADA	WELLS TOWERS WATSON CORPORALES DE REASEGUROS LIMITADA	WELLS TOWERS WATSON CORPORALES DE REASEGUROS LIMITADA	WELLS TOWERS WATSON CORPORALES DE REASEGUROS LIMITADA	WELLS TOWERS WATSON CORPORALES DE REASEGUROS LIMITADA	WELLS TOWERS WATSON CORPORALES DE REASEGUROS LIMITADA
Código de identificación del Corredor:	C-031	C-031	C-031	C-031	C-031	C-031	C-031	C-031	C-031	C-031	C-031
País del corredor	CHL	CHL	CHL	CHL	CHL	CHL	CHL	CHL	CHL	CHL	CHL
Nombre del reasegurador:	WELLS TOWERS WATSON CORPORALES DE REASEGUROS LIMITADA	WELLS TOWERS WATSON CORPORALES DE REASEGUROS LIMITADA	WELLS TOWERS WATSON CORPORALES DE REASEGUROS LIMITADA	WELLS TOWERS WATSON CORPORALES DE REASEGUROS LIMITADA	WELLS TOWERS WATSON CORPORALES DE REASEGUROS LIMITADA	WELLS TOWERS WATSON CORPORALES DE REASEGUROS LIMITADA	WELLS TOWERS WATSON CORPORALES DE REASEGUROS LIMITADA	WELLS TOWERS WATSON CORPORALES DE REASEGUROS LIMITADA	WELLS TOWERS WATSON CORPORALES DE REASEGUROS LIMITADA	WELLS TOWERS WATSON CORPORALES DE REASEGUROS LIMITADA	WELLS TOWERS WATSON CORPORALES DE REASEGUROS LIMITADA
Código de identificación:	NR	NR	NR	NR	NR	NR	NR	NR	NR	NR	NR
País del Reasegurador	USA	USA	USA	USA	USA	USA	USA	USA	USA	USA	USA
Código Clasificador de Riesgo 1	AMB	AMB	AMB	AMB	AMB	AMB	AMB	AMB	AMB	AMB	AMB
Código Clasificador de Riesgo 2	A+	A+	A+	A+	A+	A+	A+	A+	A+	A+	A+
Fecha Clasificación 1	2025-05-16	2025-05-16	2025-10-16	2025-05-16	2025-05-16	2025-05-16	2025-05-16	2025-05-16	2025-05-16	2025-05-16	2025-05-16
Fecha Clasificación 2	2025-07-31	2025-07-31	2025-07-31	2025-07-31	2025-07-31	2025-07-31	2025-07-31	2025-07-31	2025-07-31	2025-07-31	2025-07-31
<b>Saldo Sinistro por Cobrar Reaseguradores</b>	<b>10.669</b>	<b>483.748</b>	<b>24.647</b>	<b>1.832</b>	<b>2.239</b>	<b>32.474</b>	<b>1.728</b>	<b>4.979</b>	<b>269</b>	<b>6.100</b>	<b>6.100</b>

Sinistros por Cobrar Reaseguradores		81	82	83	84	85	86	87	88	89	90
Nombre del Corredor de Reaseguros	WATSON CORPORALES DE REASEGUROS LIMITADA	WATSON CORPORALES DE REASEGUROS LIMITADA	WATSON CORPORALES DE REASEGUROS LIMITADA	WATSON CORPORALES DE REASEGUROS LIMITADA	WATSON CORPORALES DE REASEGUROS LIMITADA	WATSON CORPORALES DE REASEGUROS LIMITADA	WATSON CORPORALES DE REASEGUROS LIMITADA	WATSON CORPORALES DE REASEGUROS LIMITADA	WATSON CORPORALES DE REASEGUROS LIMITADA	WATSON CORPORALES DE REASEGUROS LIMITADA	WATSON CORPORALES DE REASEGUROS LIMITADA
Código de identificación del Corredor:	C-031	C-031	C-031	C-031	C-031	C-031	C-031	C-031	C-031	C-031	C-031
País del corredor	CHL	CHL	CHL	CHL	CHL	CHL	CHL	CHL	CHL	CHL	CHL
Nombre del reasegurador:	WELLS TOWERS WATSON CORPORALES DE REASEGUROS LIMITADA	WELLS TOWERS WATSON CORPORALES DE REASEGUROS LIMITADA	WELLS TOWERS WATSON CORPORALES DE REASEGUROS LIMITADA	WELLS TOWERS WATSON CORPORALES DE REASEGUROS LIMITADA	WELLS TOWERS WATSON CORPORALES DE REASEGUROS LIMITADA	WELLS TOWERS WATSON CORPORALES DE REASEGUROS LIMITADA	WELLS TOWERS WATSON CORPORALES DE REASEGUROS LIMITADA	WELLS TOWERS WATSON CORPORALES DE REASEGUROS LIMITADA	WELLS TOWERS WATSON CORPORALES DE REASEGUROS LIMITADA	WELLS TOWERS WATSON CORPORALES DE REASEGUROS LIMITADA	WELLS TOWERS WATSON CORPORALES DE REASEGUROS LIMITADA
Código de identificación:	NR	NR	NR	NR	NR	NR	NR	NR	NR	NR	NR
País del Reasegurador	USA	USA	USA	USA	USA	USA	USA	USA	USA	USA	USA
Código Clasificador de Riesgo 1	AMB	AMB	AMB	AMB	AMB	AMB	AMB	AMB	AMB	AMB	AMB
Código Clasificador de Riesgo 2	A+	A+	A+	A+	A+	A+	A+	A+	A+	A+	A+
Fecha Clasificación 1	2025-07-23	2025-06-28	2024-03-28	2025-06-17	2025-10-23	2025-09-16	2025-06-17	2025-02-27	2025-06-16	2025-03-28	2025-03-21
Fecha Clasificación 2	2025-06-28	2024-03-28	2025-06-10	2025-07-18	2025-07-31	2025-06-28	2025-06-28	2024-10-24	2025-07-31	2024-10-24	2025-05-25
<b>Saldo Sinistro por Cobrar Reaseguradores</b>	<b>122.491</b>	<b>2.284</b>	<b>73</b>	<b>68.647</b>	<b>6.244</b>	<b>764.548</b>	<b>24.944</b>	<b>4.979</b>	<b>269.834</b>	<b>7.287</b>	<b>26.979</b>

Sinistros por Cobrar Reaseguradores		101	102	103	104	105	106	107	108	109	110
Nombre del Corredor de Reaseguros	WATSON CORPORALES DE REASEGUROS LIMITADA	WATSON CORPORALES DE REASEGUROS LIMITADA	WATSON CORPORALES DE REASEGUROS LIMITADA	WATSON CORPORALES DE REASEGUROS LIMITADA	WATSON CORPORALES DE REASEGUROS LIMITADA	WATSON CORPORALES DE REASEGUROS LIMITADA	WATSON CORPORALES DE REASEGUROS LIMITADA	WATSON CORPORALES DE REASEGUROS LIMITADA	WATSON CORPORALES DE REASEGUROS LIMITADA	WATSON CORPORALES DE REASEGUROS LIMITADA	WATSON CORPORALES DE REASEGUROS LIMITADA
Código de identificación del Corredor:	C-031	C-031	C-031	C-031	C-031	C-031	C-031	C-031	C-031	C-031	C-031
País del corredor	CHL	CHL	CHL	CHL	CHL	CHL	CHL	CHL	CHL	CHL	CHL
Nombre del reasegurador:	WELLS TOWERS WATSON CORPORALES DE REASEGUROS LIMITADA	WELLS TOWERS WATSON CORPORALES DE REASEGUROS LIMITADA	WELLS TOWERS WATSON CORPORALES DE REASEGUROS LIMITADA	WELLS TOWERS WATSON CORPORALES DE REASEGUROS LIMITADA	WELLS TOWERS WATSON CORPORALES DE REASEGUROS LIMITADA	WELLS TOWERS WATSON CORPORALES DE REASEGUROS LIMITADA	WELLS TOWERS WATSON CORPORALES DE REASEGUROS LIMITADA	WELLS TOWERS WATSON CORPORALES DE REASEGUROS LIMITADA	WELLS TOWERS WATSON CORPORALES DE REASEGUROS LIMITADA	WELLS TOWERS WATSON CORPORALES DE REASEGUROS LIMITADA	WELLS TOWERS WATSON CORPORALES DE REASEGUROS LIMITADA
Código de identificación:	NR	NR	NR	NR	NR	NR	NR	NR	NR	NR	NR
País del Reasegurador	USA	USA	USA	USA	USA	USA	USA	USA	USA	USA	USA
Código Clasificador de Riesgo 1	AMB	AMB	AMB	AMB	AMB	AMB	AMB	AMB	AMB	AMB	AMB
Código Clasificador de Riesgo 2	A+	A+	A+	A+	A+	A+	A+	A+	A+	A+	A+
Fecha Clasificación 1	2025-05-16	2025-05-16	2025-05-16	2025-05-16	2025-05-16	2025-05-16	2025-05-16	2025-05-16	2025-05-16	2025-05-16	2025-05-16
Fecha Clasificación 2	2025-07-31	2025-07-31	2025-07-31	2025-07-31	2025-07-31	2025-07-31	2025-07-31	2025-07-31	2025-07-31	2025-07-31	2025-07-31
<b>Saldo Sinistro por Cobrar Reaseguradores</b>	<b>3.429</b>	<b>4.277</b>	<b>4.979</b>	<b>11.461</b>	<b>13.444</b>	<b>4.979</b>	<b>308</b>	<b>11</b>	<b>611.790</b>	<b>26.979</b>	<b>26.979</b>

Siniestros por Cobrar Reaseguradores		111	112	113	114	115	116	117	118	119	120
Nombre del Corredor de Reaseguro	Código de identificación del Corredor	CHL Chile	CHL Chile	CHL Chile	CHL Chile	CHL Chile	CHL Chile	CHL Chile	CHL Chile	CHL Chile	CHL Chile
País del corredor		CHL	CHL	CHL	CHL	CHL	CHL	CHL	CHL	CHL	CHL
Nombre del reasegurador	Código de identificación	NR	NR	NR	NR	NR	NR	NR	NR	NR	NR
País del Reasegurador		NR	NR	NR	NR	NR	NR	NR	NR	NR	NR
Código Clasificador de Riesgo 1		AA-	AA-	AA-	AA-	AA-	AA-	AA-	AA-	AA-	AA-
Código Clasificador de Riesgo 2		AA-	AA-	AA-	AA-	AA-	AA-	AA-	AA-	AA-	AA-
Fecha Clasificación 1		2025-07-10	2025-07-10	2025-07-10	2025-07-10	2025-07-10	2025-07-10	2025-07-10	2025-07-10	2025-07-10	2025-07-10
Fecha Clasificación 2		2025-07-31	2025-07-31	2025-07-31	2025-07-31	2025-07-31	2025-07-31	2025-07-31	2025-07-31	2025-07-31	2025-07-31
<b>Saldo Siniestro por Cobrar Reaseguradores</b>		<b>602.271</b>	<b>2.747.414</b>	<b>1.447.414</b>	<b>1.746.811</b>	<b>1.349</b>	<b>1.94</b>	<b>7.646.410</b>	<b>164.933</b>	<b>33.479</b>	<b>1.609.340</b>

Siniestros por Cobrar Reaseguradores		131	132	133	134	135	136	137	138	139	140
Nombre del Corredor de Reaseguro	Código de identificación del Corredor	CHL Chile	CHL Chile	CHL Chile	CHL Chile	CHL Chile	CHL Chile	CHL Chile	CHL Chile	CHL Chile	CHL Chile
País del corredor		CHL	CHL	CHL	CHL	CHL	CHL	CHL	CHL	CHL	CHL
Nombre del reasegurador	Código de identificación	NR	NR	NR	NR	NR	NR	NR	NR	NR	NR
País del Reasegurador		NR	NR	NR	NR	NR	NR	NR	NR	NR	NR
Código Clasificador de Riesgo 1		AA-	AA-	AA-	AA-	AA-	AA-	AA-	AA-	AA-	AA-
Código Clasificador de Riesgo 2		AA-	AA-	AA-	AA-	AA-	AA-	AA-	AA-	AA-	AA-
Fecha Clasificación 1		2025-05-16	2025-05-16	2025-05-16	2025-05-16	2025-05-16	2025-05-16	2025-05-16	2025-05-16	2025-05-16	2025-05-16
Fecha Clasificación 2		2025-07-31	2025-07-31	2025-07-31	2025-07-31	2025-07-31	2025-07-31	2025-07-31	2025-07-31	2025-07-31	2025-07-31
<b>Saldo Siniestro por Cobrar Reaseguradores</b>		<b>973</b>	<b>1.485.415</b>	<b>686</b>	<b>79</b>	<b>4.212</b>	<b>1.375.923</b>	<b>269</b>	<b>1.007.241</b>	<b>2.089</b>	<b>111</b>

Siniestros por Cobrar Reaseguradores		121	122	123	124	125	126	127	128	129	130
Nombre del Corredor de Reaseguro	Código de identificación del Corredor	CHL Chile	CHL Chile	CHL Chile	CHL Chile	CHL Chile	CHL Chile	CHL Chile	CHL Chile	CHL Chile	CHL Chile
País del corredor		CHL	CHL	CHL	CHL	CHL	CHL	CHL	CHL	CHL	CHL
Nombre del reasegurador	Código de identificación	NR	NR	NR	NR	NR	NR	NR	NR	NR	NR
País del Reasegurador		NR	NR	NR	NR	NR	NR	NR	NR	NR	NR
Código Clasificador de Riesgo 1		AA-	AA-	AA-	AA-	AA-	AA-	AA-	AA-	AA-	AA-
Código Clasificador de Riesgo 2		AA-	AA-	AA-	AA-	AA-	AA-	AA-	AA-	AA-	AA-
Fecha Clasificación 1		2025-07-10	2025-07-10	2025-06-17	2025-06-17	2025-06-17	2025-06-17	2025-06-17	2025-06-17	2025-06-17	2025-06-17
Fecha Clasificación 2		2025-06-11	2024-02-29	2025-06-10	2025-06-10	2025-06-10	2025-06-10	2025-06-10	2025-06-10	2025-06-10	2024-10-20
<b>Saldo Siniestro por Cobrar Reaseguradores</b>		<b>2.442</b>	<b>149.774</b>	<b>2</b>	<b>11.647</b>	<b>4.203.031</b>	<b>8.833</b>	<b>6.447</b>	<b>21.041</b>	<b>1.079.478</b>	<b>23.317</b>

Siniestros por Cobrar Reaseguradores		141	142	143	144	145	146	147	148	149	150
Nombre del Corredor de Reaseguro	Código de identificación del Corredor	CHL Chile	CHL Chile	CHL Chile	CHL Chile	CHL Chile	CHL Chile	CHL Chile	CHL Chile	CHL Chile	CHL Chile
País del corredor		CHL	CHL	CHL	CHL	CHL	CHL	CHL	CHL	CHL	CHL
Nombre del reasegurador	Código de identificación	NR	NR	NR	NR	NR	NR	NR	NR	NR	NR
País del Reasegurador		NR	NR	NR	NR	NR	NR	NR	NR	NR	NR
Código Clasificador de Riesgo 1		AA-	AA-	AA-	AA-	AA-	AA-	AA-	AA-	AA-	AA-
Código Clasificador de Riesgo 2		AA-	AA-	AA-	AA-	AA-	AA-	AA-	AA-	AA-	AA-
Fecha Clasificación 1		2025-05-16	2025-05-16	2025-05-16	2025-05-16	2025-05-16	2025-05-16	2025-05-16	2025-05-16	2025-05-16	2025-11-25
Fecha Clasificación 2		2025-07-31	2025-07-31	2025-07-31	2025-07-31	2025-07-31	2025-07-31	2025-07-31	2025-07-31	2025-07-31	2025-11-25
<b>Saldo Siniestro por Cobrar Reaseguradores</b>		<b>0.649</b>	<b>27</b>	<b>98</b>	<b>15.048</b>	<b>379.311</b>	<b>0.748</b>	<b>188</b>	<b>64</b>	<b>875.044</b>	<b>73.642</b>

Sinistros por Cobrar Reaseguradores	101	102	103	104	105	106	107	108	109	110
Nombre del Corredor de Reaseguro	NON CHLE CORREDORES DE REASEGUROS LIMITADA	NON CHLE CORREDORES DE REASEGUROS LIMITADA	NON CHLE CORREDORES DE REASEGUROS LIMITADA	NON CHLE CORREDORES DE REASEGUROS LIMITADA	NON CHLE CORREDORES DE REASEGUROS LIMITADA	NON CHLE CORREDORES DE REASEGUROS LIMITADA	NON CHLE CORREDORES DE REASEGUROS LIMITADA	NON CHLE CORREDORES DE REASEGUROS LIMITADA	NON CHLE CORREDORES DE REASEGUROS LIMITADA	NON CHLE CORREDORES DE REASEGUROS LIMITADA
Código de identificación del Corredor	C-022	C-022	C-022	C-022	C-022	C-022	C-022	C-022	C-022	C-022
Tipo de Relación	NR	NR	NR	NR	NR	NR	NR	NR	NR	NR
País del corredor	CHL, Chile	CHL, Chile	CHL, Chile	CHL, Chile	CHL, Chile	CHL, Chile	CHL, Chile	CHL, Chile	CHL, Chile	CHL, Chile
Nombre del reasegurador	Lloyd's Syndicate 2786 (Asia Managers Agency Limited)	Lloyd's Syndicate 2823 (Energy Forcegroup Limited)	Lloyd's Syndicate 2232 (United Fronts Managing Agency)	Lloyd's Syndicate 2274 (Anderson Management Agency)	Lloyd's Syndicate 1144 (Accord Underwriting (Hong Kong) Limited)	Lloyd's Syndicate 1919 (Eber Mangler (Mars))	Lloyd's Syndicate 2200 (De London (Mars))	Lloyd's Syndicate 2485 (Firewind Syndicates Limited)	Lloyd's Syndicate 1964 (Felicis Syndicates Limited)	Lloyd's Syndicate 1969 (Kade Syndicates Limited)
Código de identificación	NRE40017000	NRE40017000	NRE40017000	NRE40017000	NRE40017000	NRE40017000	NRE40017000	NRE40017000	NRE40017000	NRE40017000
Tipo de Relación	NR	NR	NR	NR	NR	NR	NR	NR	NR	NR
País del Reasegurador	GBR, United Kingdom	GBR, United Kingdom	GBR, United Kingdom	GBR, United Kingdom	GBR, United Kingdom	GBR, United Kingdom	GBR, United Kingdom	GBR, United Kingdom	GBR, United Kingdom	GBR, United Kingdom
Código Clasificador de Riesgo 1	FCH	FCH	FCH	FCH	FCH	FCH	FCH	FCH	FCH	FCH
Código Clasificador de Riesgo 2	AMB	AMB	AMB	AMB	AMB	AMB	AMB	AMB	AMB	AMB
Clasificación de Riesgo 1	A+	A+	A+	A+	A+	A+	A+	A+	A+	A+
Clasificación de Riesgo 2	A+	A+	A+	A+	A+	A+	A+	A+	A+	A+
Fecha Clasificación 1	2025-05-16	2025-05-16	2025-05-16	2025-05-16	2025-05-16	2025-05-16	2025-05-16	2025-05-16	2025-05-16	2025-05-16
Fecha Clasificación 2	2025-07-31	2025-07-31	2025-07-31	2025-07-31	2025-07-31	2025-07-31	2025-07-31	2025-07-31	2025-07-31	2025-07-31
<b>Saldo Sinistro por Cobrar Reaseguradores</b>	<b>307.747</b>	<b>1.338.073</b>	<b>13.314</b>	<b>274</b>	<b>1.039.184</b>	<b>2.418</b>	<b>1.340</b>	<b>2.200.041</b>	<b>124</b>	<b>441</b>

Sinistros por Cobrar Reaseguradores	111	112	113	114	115	116	117	118	119	120
Nombre del Corredor de Reaseguro	NON CHLE CORREDORES DE REASEGUROS LIMITADA	NON CHLE CORREDORES DE REASEGUROS LIMITADA	NON CHLE CORREDORES DE REASEGUROS LIMITADA	REG REIK RALITONS GROUP CHLE CORREDORES DE REASEGURO SA	THB CHLE CORREDORES DE REASEGUROS SA	THB CHLE CORREDORES DE REASEGUROS SA	UYU CARPENTER COMPANY, CORREDORES DE REASEGUROS SPA	UYU CARPENTER COMPANY, CORREDORES DE REASEGUROS SPA	UYU CARPENTER COMPANY, CORREDORES DE REASEGUROS SPA	UYU CARPENTER COMPANY, CORREDORES DE REASEGUROS SPA
Código de identificación del Corredor	C-022	C-022	C-022	C-029	C-037	C-037	C-028	C-028	C-028	C-028
Tipo de Relación	NR	NR	NR	NR	NR	NR	NR	NR	NR	NR
País del corredor	CHL, Chile	CHL, Chile	CHL, Chile	CHL, Chile	CHL, Chile	CHL, Chile	CHL, Chile	CHL, Chile	CHL, Chile	CHL, Chile
Nombre del reasegurador	Lloyd's Syndicate 2023 (AXA XL Underwriting Agency Limited)	Lloyd's Syndicate 1955 (Arch Managers Agency Limited)	Lloyd's Syndicate 1955 (Arch Managers Agency Limited)	1984 (Chaucer Syndicates Limited)	Swire Reinsurance Company SA	Swire Reinsurance Company SA	Swire Reinsurance Company Ltd	Swire Reinsurance Company Ltd	Swire Reinsurance Company Ltd	Swire Reinsurance Company Ltd
Código de identificación	NRE40017000	NRE40017000	NRE40017000	NRE40017000	NRE40017000	NRE40017000	NRE40017000	NRE40017000	NRE40017000	NRE40017000
Tipo de Relación	NR	NR	NR	NR	NR	NR	NR	NR	NR	NR
País del Reasegurador	GBR, United Kingdom	GBR, United Kingdom	GBR, United Kingdom	GBR, United Kingdom	USA, United States of America	USA, United States of America	USA, United States of America	USA, United States of America	USA, United States of America	USA, United States of America
Código Clasificador de Riesgo 1	FCH	FCH	FCH	FCH	FCH	FCH	FCH	FCH	FCH	FCH
Código Clasificador de Riesgo 2	AMB	AMB	AMB	AMB	AMB	AMB	AMB	AMB	AMB	AMB
Clasificación de Riesgo 1	A+	A+	A+	A+	A+	A+	A+	A+	A+	A+
Clasificación de Riesgo 2	A+	A+	A+	A+	A+	A+	A+	A+	A+	A+
Fecha Clasificación 1	2025-05-16	2025-05-16	2025-07-11	2025-05-16	2025-10-28	2025-10-31	2025-10-31	2025-10-31	2025-07-16	2025-06-17
Fecha Clasificación 2	2025-07-31	2025-07-31	2024-07-28	2025-07-31	2025-07-31	2025-07-31	2025-07-31	2024-02-28	2025-06-11	2025-05-05
<b>Saldo Sinistro por Cobrar Reaseguradores</b>	<b>325.771</b>	<b>125.229</b>	<b>2</b>	<b>44.624</b>	<b>37</b>	<b>38</b>	<b>116.546</b>	<b>613.881</b>	<b>46.440</b>	<b>74.718</b>

Sinistros por Cobrar Reaseguradores	101	102	103	104	105	106	107	108	109	110
Nombre del Corredor de Reaseguro	NON CHLE CORREDORES DE REASEGUROS LIMITADA	NON CHLE CORREDORES DE REASEGUROS LIMITADA	NON CHLE CORREDORES DE REASEGUROS LIMITADA	NON CHLE CORREDORES DE REASEGUROS LIMITADA	NON CHLE CORREDORES DE REASEGUROS LIMITADA	NON CHLE CORREDORES DE REASEGUROS LIMITADA	NON CHLE CORREDORES DE REASEGUROS LIMITADA	NON CHLE CORREDORES DE REASEGUROS LIMITADA	NON CHLE CORREDORES DE REASEGUROS LIMITADA	NON CHLE CORREDORES DE REASEGUROS LIMITADA
Código de identificación del Corredor	C-022	C-022	C-022	C-022	C-022	C-022	C-022	C-022	C-022	C-022
Tipo de Relación	NR	NR	NR	NR	NR	NR	NR	NR	NR	NR
País del corredor	CHL, Chile	CHL, Chile	CHL, Chile	CHL, Chile	CHL, Chile	CHL, Chile	CHL, Chile	CHL, Chile	CHL, Chile	CHL, Chile
Nombre del reasegurador	Lloyd's Syndicate 1863 (Shawyer Pflueger Limited)	LLOYDS SYNDICATE 1862 (CP&SB)	Swire Reinsurance Company	Swire Reinsurance Company	Lloyd's Syndicate 1488 (Toko Marine Management Limited)	Lloyd's Syndicate 5555 (GSE Underwriting Limited)	Lloyd's Syndicate 4020 (Aik Syndicate Management Limited)	Lloyd's Syndicate 1880 (Toko Marine Management Limited)	Lloyd's Syndicate 1810 (Starline Underwriting Ltd)	Lloyd's Syndicate 1810 (Starline Underwriting Ltd)
Código de identificación	NRE40017000	NRE40018048	NRE40017000	NRE40017000	NRE40017000	NRE40017015	NRE40017016	NRE40017062	NRE40017008	NRE40017008
Tipo de Relación	NR	NR	NR	NR	NR	NR	NR	NR	NR	NR
País del Reasegurador	GBR, United Kingdom	USA, United States of America	USA, United States of America	USA, United States of America	GBR, United Kingdom	GBR, United Kingdom	GBR, United Kingdom	USA, United States of America	GBR, United Kingdom	GBR, United Kingdom
Código Clasificador de Riesgo 1	FCH	FCH	FCH	FCH	FCH	FCH	FCH	FCH	FCH	FCH
Código Clasificador de Riesgo 2	AMB	AMB	AMB	AMB	AMB	AMB	AMB	AMB	AMB	AMB
Clasificación de Riesgo 1	A+	A+	A+	A+	A+	A+	A+	A+	A+	A+
Clasificación de Riesgo 2	A+	A+	A+	A+	A+	A+	A+	A+	A+	A+
Fecha Clasificación 1	2025-05-16	2025-07-31	2025-07-31	2025-07-31	2025-05-22	2025-05-16	2025-05-16	2025-05-16	2025-05-16	2025-08-27
Fecha Clasificación 2	2025-07-31	2025-07-31	2025-06-19	2025-06-11	2025-07-31	2025-07-31	2025-07-31	2025-07-31	2025-07-31	2025-07-31
<b>Saldo Sinistro por Cobrar Reaseguradores</b>	<b>41</b>	<b>13.446</b>	<b>6.347</b>	<b>8.428</b>	<b>7.443</b>	<b>62.468</b>	<b>348</b>	<b>340.823</b>	<b>2.417</b>	<b>10.314</b>

Sinistros por Cobrar Reaseguradores	101	102	103	104	105	106	107	108	109	110
Nombre del Corredor de Reaseguro	UYU CARPENTER COMPANY, CORREDORES DE REASEGUROS SPA	UYU CARPENTER COMPANY, CORREDORES DE REASEGUROS SPA	UYU CARPENTER COMPANY, CORREDORES DE REASEGUROS SPA	UYU CARPENTER COMPANY, CORREDORES DE REASEGUROS SPA	CONO BUR RE LINEALES DE REASEGUROS LIMITADA	CONO BUR RE LINEALES DE REASEGUROS LIMITADA	CONO BUR RE LINEALES DE REASEGUROS LIMITADA	CONO BUR RE LINEALES DE REASEGUROS LIMITADA	CONO BUR RE LINEALES DE REASEGUROS LIMITADA	CONO BUR RE LINEALES DE REASEGUROS LIMITADA
Código de identificación del Corredor	C-028	C-028	C-028	C-028	C-231	C-231	C-231	C-231	C-231	C-231
Tipo de Relación	NR	NR	NR	NR	NR	NR	NR	NR	NR	NR
País del corredor	CHL, Chile	CHL, Chile	CHL, Chile	CHL, Chile	CHL, Chile	CHL, Chile	CHL, Chile	CHL, Chile	CHL, Chile	CHL, Chile
Nombre del reasegurador	LLOYDS SYNDICATE 3210 (MBSU SHANTON)	LLOYDS SYNDICATE 3210 (MBSU SHANTON)	Mancheiser Rückversicherungs Gesellschaft	Mancheiser Rückversicherungs Gesellschaft	1301 (Starline Underwriting Ltd)	1301 (Starline Underwriting Ltd)	1984 (Chaucer Syndicates Limited)	1984 (Chaucer Syndicates Limited)	1984 (Chaucer Syndicates Limited)	1984 (Chaucer Syndicates Limited)
Código de identificación	NRE40018048	NRE40017004	NRE40017004	NRE40017004	NRE40017000	NRE40017000	NRE40017000	NRE40017000	NRE40017000	NRE40017000
Tipo de Relación	NR	NR	NR	NR	NR	NR	NR	NR	NR	NR
País del Reasegurador	GBR, United Kingdom	GBR, United Kingdom	GBR, United Kingdom	GBR, United Kingdom	USA, United States of America	USA, United States of America	USA, United States of America	USA, United States of America	USA, United States of America	USA, United States of America
Código Clasificador de Riesgo 1	FCH	FCH	FCH	FCH	FCH	FCH	FCH	FCH	FCH	FCH
Código Clasificador de Riesgo 2	AMB	AMB	AMB	AMB	AMB	AMB	AMB	AMB	AMB	AMB
Clasificación de Riesgo 1	A+	A+	A+	A+	A+	A+	A+	A+	A+	A+
Clasificación de Riesgo 2	A+	A+	A+	A+	A+	A+	A+	A+	A+	A+
Fecha Clasificación 1	2025-05-16	2025-05-16	2025-05-16	2025-05-16	2025-10-31	2025-10-31	2025-05-16	2025-05-16	2025-05-16	2025-12-15
Fecha Clasificación 2	2025-07-31	2025-07-31	2025-07-31	2025-07-31	2025-07-31	2025-07-31	2025-07-31	2025-07-31	2025-07-31	2025-05-05
<b>Saldo Sinistro por Cobrar Reaseguradores</b>	<b>75.478</b>	<b>10.912</b>	<b>440.547</b>	<b>208.808</b>	<b>29.367</b>	<b>29.367</b>	<b>29.367</b>	<b>29.367</b>	<b>29.367</b>	<b>29.367</b>

Instrumentos por Cobrar Reaseguradores	101	102	103	104	105	106	107	108	109	200
Nombre del Corredor de Reaseguros	CONO SUR RE CORREDORES DE RESEGUROS LIMITADA	CONO SUR RE CORREDORES DE RESEGUROS LIMITADA	CONO SUR RE CORREDORES DE RESEGUROS LIMITADA	PRICE FORBES CH&L SA	PRICE FORBES CH&L SA	PRICE FORBES CH&L SA	PRICE FORBES CH&L SA	PRICE FORBES CH&L SA	PRICE FORBES CH&L SA	PRICE FORBES CH&L SA
Código de identificación del Corredor:	C-231	C-231	C-231	C-221	C-221	C-221	C-221	C-221	C-221	C-221
Tipo de Relación	NR	NR	NR	NR	NR	NR	NR	NR	NR	NR
País del corredor	CHL Chile	CHL Chile	CHL Chile	CHL Chile	CHL Chile	CHL Chile	CHL Chile	CHL Chile	CHL Chile	CHL Chile
Nombre del reasegurador:	Lloyds Syndicate SEI (Amfiant Syndicates Limited)	Aviva Insurance Limited	Munichener Rückversicherungs-Gesellschaft	Service Reinsurance America Corporation	Service Reinsurance America Corporation	American Home Assurance Company	Lloyds Syndicate SEI (Blaufort Underwriting Agency)	Lloyds Syndicate SEI (Cadea Managing Agency)	Lloyds Syndicate SEI (Cadenia Managing Agency)	Lloyds Syndicate SEI (Cadenia Managing Agency)
Código de identificación:	NRE4400170005	NRE4400170008	NRE0200170008	NRE0201700051	NRE0201700041	NRE0201700009	NRE4400170007	NRE4400170003	NRE0201700033	NRE0201700033
Tipo de Relación	NR	NR	NR	NR	NR	NR	NR	NR	NR	NR
País del Reasegurador	GBR United Kingdom	GBR United Kingdom	DEU Germany	USA, United States (E)	USA, United States (E)	USA, United States (E)	GBR United Kingdom	MEX Mexico	GBR United Kingdom	GBR United Kingdom
Código Clasificador de Riesgo 1	FCH	AMB	AMB	AMB	AMB	FCH	FCH	AMB	FCH	AMB
Código Clasificador de Riesgo 2	AMB	SP	AMB	SP	SP	SP	AMB	AMB	FCH	AMB
Clasificación de Riesgo 1	AA+	A+	A++	A+	A+	A1	AA-	AA-	AA-	AA-
Clasificación de Riesgo 2	A+	AA-	AA-	AA-	AA-	AA-	BBB+	AA+	AA-	AA-
Fecha Clasificación 1	2025-05-16	2025-11-21	2025-06-27	2025-10-01	2025-07-10	2025-06-17	2025-05-16	2025-05-16	2025-10-31	2025-05-16
Fecha Clasificación 2	2025-07-31	2025-12-04	2025-07-17	2025-08-11	2025-08-11	2025-05-16	2025-07-31	2025-05-16	2025-07-31	2025-07-31
<b>Saldo Siniestro por Cobrar Reaseguradores</b>	<b>29.387</b>	<b>29.387</b>	<b>29.387</b>	<b>2.375</b>	<b>458.733</b>	<b>44.074</b>	<b>4.467</b>	<b>15.462</b>	<b>378</b>	<b>4.681</b>

Instrumentos por Cobrar Reaseguradores	211	212	213	214	215	216	217	218	219	220
Nombre del Corredor de Reaseguros	TALANK REINSURANCE BROKER AKTENSIEBLSCHAF T	TALANK REINSURANCE BROKER AKTENSIEBLSCHAF T	TALANK REINSURANCE BROKER AKTENSIEBLSCHAF T	TALANK REINSURANCE BROKER AKTENSIEBLSCHAF T	TALANK REINSURANCE BROKER AKTENSIEBLSCHAF T	TALANK REINSURANCE BROKER AKTENSIEBLSCHAF T	TALANK REINSURANCE BROKER AKTENSIEBLSCHAF T	TALANK REINSURANCE BROKER AKTENSIEBLSCHAF T	TALANK REINSURANCE BROKER AKTENSIEBLSCHAF T	TALANK REINSURANCE BROKER AKTENSIEBLSCHAF T
Código de identificación del Corredor:	C-276	C-276	C-276	C-276	C-276	C-276	C-276	C-276	C-276	C-276
Tipo de Relación	R	R	R	R	R	R	R	R	R	R
País del corredor	DEU Germany	DEU Germany	DEU Germany	DEU Germany	DEU Germany	DEU Germany	DEU Germany	DEU Germany	DEU Germany	DEU Germany
Nombre del reasegurador:	Talant Reinsurance Company	Talant Reinsurance Company	Talant Reinsurance Company	Talant Reinsurance Company	Talant Reinsurance Company	Talant Reinsurance Company	Talant Reinsurance Company	Talant Reinsurance Company	Talant Reinsurance Company	Talant Reinsurance Company
Código de identificación:	NRE0201700054	NRE0201700054	NRE0201700054	NRE0201700054	NRE0201700054	NRE0201700054	NRE0201700054	NRE0201700054	NRE0201700054	NRE0201700054
Tipo de Relación	NR	NR	NR	NR	NR	NR	NR	NR	NR	NR
País del Reasegurador	USA, United States (E)	USA, United States (E)	USA, United States (E)	USA, United States (E)	USA, United States (E)	USA, United States (E)	USA, United States (E)	USA, United States (E)	USA, United States (E)	USA, United States (E)
Código Clasificador de Riesgo 1	AMB	AMB	AMB	AMB	AMB	AMB	AMB	AMB	AMB	AMB
Código Clasificador de Riesgo 2	SP	SP	SP	SP	SP	SP	SP	SP	SP	SP
Clasificación de Riesgo 1	AA+	AA+	AA+	AA+	AA+	AA+	AA+	AA+	AA+	AA+
Clasificación de Riesgo 2	AA+	AA+	AA+	AA+	AA+	AA+	AA+	AA+	AA+	AA+
Fecha Clasificación 1	2025-05-16	2025-05-21	2025-05-21	2025-05-21	2025-05-21	2025-05-21	2025-05-21	2025-05-21	2025-05-21	2025-05-21
Fecha Clasificación 2	2025-09-24	2025-04-20	2025-03-11	2025-10-24	2025-05-23	2025-05-23	2025-08-28	2025-09-01	2024-05-14	2025-07-18
<b>Saldo Siniestro por Cobrar Reaseguradores</b>	<b>414.621</b>	<b>225.100</b>	<b>109.895</b>	<b>282.485</b>	<b>28.942</b>	<b>2.685</b>	<b>149.511</b>	<b>10.663</b>	<b>616.627</b>	<b>1.395.800</b>

Instrumentos por Cobrar Reaseguradores	201	202	203	204	205	206	207	208	209	210
Nombre del Corredor de Reaseguros	PRICE FORBES CH&L SA	PRICE FORBES CH&L SA	PRICE FORBES CH&L SA	PRICE FORBES CH&L SA	TALANK REINSURANCE BROKER AKTENSIEBLSCHAF T	TALANK REINSURANCE BROKER AKTENSIEBLSCHAF T	TALANK REINSURANCE BROKER AKTENSIEBLSCHAF T	TALANK REINSURANCE BROKER AKTENSIEBLSCHAF T	TALANK REINSURANCE BROKER AKTENSIEBLSCHAF T	TALANK REINSURANCE BROKER AKTENSIEBLSCHAF T
Código de identificación del Corredor:	C-276	C-276	C-276	C-276	C-276	C-276	C-276	C-276	C-276	C-276
Tipo de Relación	R	R	R	R	R	R	R	R	R	R
País del corredor	CHL Chile	CHL Chile	CHL Chile	CHL Chile	DEU Germany	DEU Germany	DEU Germany	DEU Germany	DEU Germany	DEU Germany
Nombre del reasegurador:	Lloyds Syndicate C11 (Argenta Syndicates)	Lloyds Syndicate C11 (Argenta Syndicates)	Lloyds Syndicate C11 (Argenta Syndicates)	Lloyds Syndicate C11 (Argenta Syndicates)	CEC Swiss Re Ltd	CEC Swiss Re Ltd	CEC Swiss Re Ltd	CEC Swiss Re Ltd	CEC Swiss Re Ltd	CEC Swiss Re Ltd
Código de identificación:	NRE4400170005	NRE4400200163	NRE4400200170	NRE4400200170	NRE1700170002	NRE1700170008	NRE0302000015	NRE1700190016	NRE0201700034	NRE0201700046
Tipo de Relación	NR	NR	NR	NR	NR	NR	NR	NR	NR	NR
País del Reasegurador	GBR United Kingdom	GBR United Kingdom	GBR United Kingdom	GBR United Kingdom	CHE Sw Zealand	CHE Sw Zealand	DEU Germany	CHE Sw Zealand	USA, United States (E)	USA, United States (E)
Código Clasificador de Riesgo 1	FCH	AMB	AMB	AMB	AMB	AMB	AMB	AMB	AMB	AMB
Código Clasificador de Riesgo 2	AA-	AA-	AA-	AA-	AA-	AA-	AA-	AA-	A1	A1
Clasificación de Riesgo 1	AA-	AA-	AA-	AA-	AA-	AA-	AA-	AA-	A1	A1
Clasificación de Riesgo 2	AA-	AA-	AA-	AA-	AA-	AA-	AA-	AA-	AA-	AA-
Fecha Clasificación 1	2025-05-16	2025-05-16	2025-05-16	2025-05-16	2024-10-02	2025-10-01	2025-10-01	2025-05-16	2025-10-20	2025-01-23
Fecha Clasificación 2	2025-07-31	2025-07-31	2025-07-31	2025-07-31	2025-05-29	2025-05-29	2025-05-29	2025-07-31	2025-01-29	2025-08-28
<b>Saldo Siniestro por Cobrar Reaseguradores</b>	<b>4.407</b>	<b>11.169</b>	<b>7.446</b>	<b>3.723</b>	<b>274.554</b>	<b>4.842</b>	<b>2.898.399</b>	<b>48.721</b>	<b>1.648.426</b>	<b>277.904</b>

Instrumentos por Cobrar Reaseguradores	221	222	223	224	225	226	227	228	229	230
Nombre del Corredor de Reaseguros	TALANK REINSURANCE BROKER AKTENSIEBLSCHAF T	TALANK REINSURANCE BROKER AKTENSIEBLSCHAF T	TALANK REINSURANCE BROKER AKTENSIEBLSCHAF T	TALANK REINSURANCE BROKER AKTENSIEBLSCHAF T	TALANK REINSURANCE BROKER AKTENSIEBLSCHAF T	TALANK REINSURANCE BROKER AKTENSIEBLSCHAF T	TALANK REINSURANCE BROKER AKTENSIEBLSCHAF T	TALANK REINSURANCE BROKER AKTENSIEBLSCHAF T	TALANK REINSURANCE BROKER AKTENSIEBLSCHAF T	TALANK REINSURANCE BROKER AKTENSIEBLSCHAF T
Código de identificación del Corredor:	C-276	C-276	C-276	C-276	C-276	C-276	C-276	C-276	C-276	C-276
Tipo de Relación	R	R	R	R	R	R	R	R	R	R
País del corredor	DEU Germany	DEU Germany	DEU Germany	DEU Germany	DEU Germany	DEU Germany	DEU Germany	DEU Germany	DEU Germany	DEU Germany
Nombre del reasegurador:	Lloyds Syndicate Liberty Underwriting Agency	Lloyds Syndicate Liberty Underwriting Agency	Lloyds Syndicate Liberty Underwriting Agency	Lloyds Syndicate Liberty Underwriting Agency	Lloyds Syndicate Liberty Underwriting Agency	Lloyds Syndicate Liberty Underwriting Agency	Lloyds Syndicate Liberty Underwriting Agency	Lloyds Syndicate Liberty Underwriting Agency	Lloyds Syndicate Liberty Underwriting Agency	Lloyds Syndicate Liberty Underwriting Agency
Código de identificación:	NRE1420170110	NRE1420170074	NRE1220170003	NRE1420170036	NRE09020170005	NRE09020170003	NRE0201700111	NRE0201700121	NRE0201700044	NRE1700170004
Tipo de Relación	NR	NR	NR	NR	NR	NR	NR	NR	NR	NR
País del Reasegurador	GBR United Kingdom	GBR United Kingdom	MEX Mexico	USA, United States (E)	USA, United States (E)	USA, United States (E)	USA, United States (E)	USA, United States (E)	USA, United States (E)	USA, United States (E)
Código Clasificador de Riesgo 1	FCH	FCH	AMB	FCH	AMB	SP	AMB	AMB	AMB	AMB
Código Clasificador de Riesgo 2	AA-	AA-	AA-	AA-	AA-	AA-	AA-	AA-	AA-	AA-
Clasificación de Riesgo 1	AA-	AA-	AA-	AA-	AA-	AA-	AA-	AA-	AA-	AA-
Clasificación de Riesgo 2	AA-	AA-	BBB+	AA-	AA-	AA-	AA-	AA-	AA-	AA-
Fecha Clasificación 1	2025-05-16	2025-05-16	2025-10-31	2025-05-16	2025-08-28	2025-08-28	2025-08-28	2025-09-01	2025-01-16	2025-05-21
Fecha Clasificación 2	2025-07-31	2025-07-31	2025-05-16	2025-07-31	2024-01-29	2025-08-28	2025-08-28	2025-08-28	2025-06-11	2025-07-18
<b>Saldo Siniestro por Cobrar Reaseguradores</b>	<b>97.217</b>	<b>47.203</b>	<b>86.707</b>	<b>81.681</b>	<b>205.344</b>	<b>7.642</b>	<b>4.243</b>	<b>2.824</b>	<b>5.908</b>	<b>13.778</b>

Sinistros por Cobrar Reaseguradores	221	222	223	224	225	226	227	Extranjero M\$	Total M\$
Nombre del Corredor de Reaseguro Codigo de Identificación del Corredor Tipo de Relación Pais del corredor Nombre del reasegurador Codigo de Identificación Tipo de Relación Pais del reasegurador Codigo Clasificador de Riesgo 1 Codigo Clasificador de Riesgo 2 Clasificación de Riesgo 1 Clasificación de Riesgo 2 Fecha Clasificación 1 Fecha Clasificación 2 Saldo Sinistro por Cobrar Reaseguradores	TALANK REINSURANCE BROKER ANTENKESSELSCHA FT C-276 R DEU Germany Zavoravnica Triglav BD NRE0320180002 NR SRL Slovenia AMB SP A A+ 2025-10-09 2025-06-11 6.474	TALANK REINSURANCE BROKER ANTENKESSELSCHA FT C-276 R DEU Germany Evidurance NRE14620170018 NR GBR United Kingdom AMB SP A+ A+ 2025-09-01 2025-07-28 10.182	TALANK REINSURANCE BROKER ANTENKESSELSCHA FT C-276 R DEU Germany Munichener Rückversicherungs Gesellschaft NRE14920240162 NR GBR United Kingdom AMB SP A+ A+ 2025-06-27 2025-07-17 255.836	TALANK REINSURANCE BROKER ANTENKESSELSCHA FT C-258 R DEU Germany Lloyd's Syndicate 2003 (A&X XL Underwriting NRE14920240162 NR GBR United Kingdom AMB SP A+ A+ 2025-05-16 2025-07-31 41	ARTHUR J GALLAGHER CHILE CORREDORES DE REASEGUROS SA C-258 NR CHL Chile Mapfre Re Compania De Reaseguros SA NRE14920170044 NR GBR United Kingdom AMB SP A A+ 2025-10-23 2025-07-31 6.476	ARTHUR J GALLAGHER CHILE CORREDORES DE REASEGUROS SA C-258 NR CHL Chile Lloyd's Syndicate 1994 (Chaucer Syndicates Limited) NRE12320170003 NR GBR United Kingdom AMB SP A A+ 2025-10-23 2025-07-31 410	ARTHUR J GALLAGHER CHILE CORREDORES DE REASEGUROS SA C-258 NR CHL Chile Lloyd's Syndicate 1994 (Chaucer Syndicates Limited) NRE12320170003 NR GBR United Kingdom AMB SP A A+ 2025-10-31 2025-05-16 96	103.083.630	103.885.703

Participación del reasegurador extranjero en la reserva riesgos en curso

Participación del Reaseguro en las RRC	1	2	3	4	5	6	7	8	9	10
Nombre del Corredor de Reaseguro Codigo de Identificación del Corredor Tipo de Relación Pais del corredor Nombre del reasegurador Codigo de Identificación Tipo de Relación Pais del reasegurador Codigo Clasificador de Riesgo 1 Codigo Clasificador de Riesgo 2 Clasificación de Riesgo 1 Clasificación de Riesgo 2 Fecha Clasificación 1 Fecha Clasificación 2 Saldo Participación del reasegurador en RRC	SC NRE0420170001 NR ITA Italy AMB MD A+ A2 2025-11-01 2025-11-01 186.019	SC NRE0120200007 NR ESP Spain AMB MD A+ AA- 10-12-2024 22-09-2025 124.644	SC NRE0320170004 NR DEU Germany AMB MD A+ AA- 16-09-2025 19-09-2025 1.291	SC NRE0320170005 NR DEU Germany AMB MD A+ AA- 17-08-2025 19-09-2025 2.226.276	SC NRE0320170008 NR DEU Germany AMB MD A+ AA- 10-12-2025 19-09-2025 1.067.218	SC NRE0620170034 NR USA United States AMB MD A A 10-08-2025 28-02-2026 3.628.979	SC NRE14020170131 NR GBR United Kingdom AMB MD A A 21-11-2025 14-08-2026 9	SC NRE0220170039 NR USA United States AMB MD A A 03-07-2025 19-08-2025 87	SC NRE12320170003 NR MEX Mexico AMB MD A A 31-10-2025 19-08-2025 8.402	SC NRE0320200015 NR DEU Germany AMB MD A A 12-10-2025 05-02-2026 58.792.930

17.5 Participación del Reaseguro en la Reserva de Riesgo en Curso

Participación del reasegurador nacional en la reserva riesgos en curso

Participación del Reaseguro en las RRC	1	Nacionales M\$
Nombre del Corredor de Reaseguros Codigo de Identificación del Corredor Tipo de Relación Pais del corredor Nombre del reasegurador Codigo de Identificación Tipo de Relación Pais del Reasegurador Codigo Clasificador de Riesgo 1 Codigo Clasificador de Riesgo 2 Clasificación de Riesgo 1 Clasificación de Riesgo 2 Fecha Clasificación 1 Fecha Clasificación 2 Saldo Participación del reasegurador en RRC	AON CHILE CORREDORES DE REASEGUROS LIMITADA C-022 NR CHL Chile CHUBB SEGUROS CHILE S.A 99225000-3 NR CHL Chile FR HM AA+ AA+ 2025-03-10 2025-03-31 12.891	12.891

Participación del Reaseguro en las RRC	11	12	13	14	15	16	17	18	19	20
Nombre del Corredor de Reaseguro Codigo de Identificación del Corredor Tipo de Relación Pais del corredor Nombre del reasegurador Codigo de Identificación Tipo de Relación Pais del reasegurador Codigo Clasificador de Riesgo 1 Codigo Clasificador de Riesgo 2 Clasificación de Riesgo 1 Clasificación de Riesgo 2 Fecha Clasificación 1 Fecha Clasificación 2 Saldo Participación del reasegurador en RRC	SC NRE0320170008 NR DEU Germany AMB MD A+ A+ 27-06-2025 17-07-2025 354.422	SC NRE14020170008 NR GBR United Kingdom AMB SP A+ AA- 22-09-2025 27-06-2025 27.876	SC NRE0320190014 NR DEU Germany AMB SP A A 17-07-2025 28-07-2026 7.786	SC NRE0420170002 NR KOR Korea (the Rep) AMB MD A A 28-07-2025 28-07-2025 12.788	SC NRE0220170034 NR USA United States AMB MD A A 10-09-2025 28-02-2026 63.648	SC NRE14020170006 NR GBR United Kingdom AMB MD A+ A+ 16-05-2025 31-07-2025 23.487	SC NRE14020170033 NR GBR United Kingdom AMB MD A+ A+ 16-05-2025 31-07-2025 10.113	SC NRE14020170034 NR GBR United Kingdom AMB MD A+ A+ 16-05-2025 31-07-2025 63.648	SC NRE14020170035 NR GBR United Kingdom AMB MD A+ A+ 16-05-2025 31-07-2025 34.686	SC NRE14020170043 NR GBR United Kingdom AMB MD A+ A+ 16-05-2025 31-07-2025 6.223

Participación del Reasegurador en las RRC										
Nombre del Corredor de Reaseguro	21	22	23	24	25	26	27	28	29	30
Código de Identificación del Corredor:	NON OBLE	NON OBLE	NON OBLE	NON OBLE	NON OBLE	NON OBLE	NON OBLE	NON OBLE	NON OBLE	NON OBLE
Tipo de Relación	CORREDORES DE REASEGUROS LIMITADA	CORREDORES DE REASEGUROS LIMITADA	CORREDORES DE REASEGUROS LIMITADA	CORREDORES DE REASEGUROS LIMITADA	CORREDORES DE REASEGUROS LIMITADA	CORREDORES DE REASEGUROS LIMITADA	CORREDORES DE REASEGUROS LIMITADA	CORREDORES DE REASEGUROS LIMITADA	CORREDORES DE REASEGUROS LIMITADA	CORREDORES DE REASEGUROS LIMITADA
País del corredor	CHL Chile	CHL Chile	CHL Chile	CHL Chile	CHL Chile	CHL Chile	CHL Chile	CHL Chile	CHL Chile	CHL Chile
Nombre del reasegurador:	Lloyds Syndicate 1084 (Chaucer Managing Agency Limited)	Lloyds Syndicate 1183 (Lloyd Underwriting Ltd)	Lloyds Syndicate 1225 (A&E Managing Agency Limited)	Lloyds Syndicate 1414 (Alcod Underwriting Agency Limited)	Lloyds Syndicate 1688 (Alisa Managing Agency Limited)	Lloyds Syndicate 1688 (Toko Mermaid Syndicate Ltd)	Lloyds Syndicate 1987 (W R Berkeley Underwriting Agency Limited)	Lloyds Syndicate 2012 (Alich Lloyds Ltd)	Lloyds Syndicate 2015 (The Channel Underwriting Agency Limited)	Lloyds Syndicate 2015 (The Channel Underwriting Agency Limited)
Código de Identificación	NRE14620170044	NRE14620170047	NRE14620170052	NRE14620170055	NRE14620170058	NRE14620170062	NRE14620170064	NRE14620170070	NRE14620170078	NRE14620170080
Tipo de Reasegurador	GBR United Kingdom	GBR United Kingdom	GBR United Kingdom	GBR United Kingdom	GBR United Kingdom	GBR United Kingdom	GBR United Kingdom	GBR United Kingdom	GBR United Kingdom	GBR United Kingdom
Código Clasificador de Riesgo 1	FCH	FCH	FCH	FCH	FCH	FCH	FCH	FCH	FCH	FCH
Código Clasificador de Riesgo 2	AMB	AMB	AMB	AMB	AMB	AMB	AMB	AMB	AMB	AMB
Clasificación de Riesgo 1	AA-	AA-	AA-	AA-	AA-	AA-	AA-	AA-	AA-	AA-
Clasificación de Riesgo 2	A+	A+	A+	A+	A+	A+	A+	A+	A+	A+
Fecha Clasificación 1	16-05-2023	16-05-2023	16-05-2023	16-05-2023	16-05-2023	16-05-2023	16-05-2023	16-05-2023	16-05-2023	16-05-2023
Fecha Clasificación 2	31-07-2025	31-07-2025	31-07-2025	31-07-2025	31-07-2025	31-07-2025	31-07-2025	31-07-2025	31-07-2025	31-07-2025
<b>Saldo Participación del reasegurador en RRC</b>	<b>107.493</b>	<b>964</b>	<b>2.219</b>	<b>37.631</b>	<b>39.461</b>	<b>1.447</b>	<b>1.060</b>	<b>965</b>	<b>11.624</b>	<b>3.311</b>

Participación del Reasegurador en las RRC										
Nombre del Corredor de Reaseguro	41	42	43	44	45	46	47	48	49	50
Código de Identificación del Corredor:	NON OBLE	NON OBLE	NON OBLE	NON OBLE	NON OBLE	NON OBLE	NON OBLE	NON OBLE	NON OBLE	NON OBLE
Tipo de Relación	CORREDORES DE REASEGUROS LIMITADA	CORREDORES DE REASEGUROS LIMITADA	CORREDORES DE REASEGUROS LIMITADA	CORREDORES DE REASEGUROS LIMITADA	CORREDORES DE REASEGUROS LIMITADA	CORREDORES DE REASEGUROS LIMITADA	CORREDORES DE REASEGUROS SA	CORREDORES DE REASEGUROS SA	CORREDORES DE REASEGUROS SA	CORREDORES DE REASEGUROS SA
País del corredor	CHL Chile	CHL Chile	CHL Chile	CHL Chile	CHL Chile	CHL Chile	USA Estados Unidos	USA Estados Unidos	USA Estados Unidos	USA Estados Unidos
Nombre del reasegurador:	Scor Reinsurance Company	Scor Reinsurance Company	Scor Reinsurance Company	Scor Reinsurance Company	Scor Reinsurance Company	Scor Reinsurance Company	Everest Reinsurance Company	Everest Reinsurance Company	Harvor Reck Sa	Lloyds Syndicate 1274 (Ariana Managing Agency Limited)
Código de Identificación	NRE14620170046	NRE14620220062	NRE14620240182	NRE14620230175	NRE14620170137	NRE12320170033	NRE14620170024	NRE14620170004	NRE14620170044	NRE14620170053
Tipo de Reasegurador	USA United States	USA United States	GBR United Kingdom	GBR United Kingdom	GBR United Kingdom	MEX Mexico	USA United States	DEU Germany	GBR United Kingdom	GBR United Kingdom
Código Clasificador de Riesgo 1	AMB	AMB	FCH	FCH	AMB	AMB	MB	FCH	FCH	FCH
Código Clasificador de Riesgo 2	MB	SP	AMB	AMB	MB	SP	AMB	AMB	AMB	AMB
Clasificación de Riesgo 1	A	A+	AA-	AA-	A	A	A1	AA-	AA-	AA-
Clasificación de Riesgo 2	A	AA-	A+	A+	A1	BBB+	A+	AA-	A+	A+
Fecha Clasificación 1	23-01-2023	01-10-2023	16-05-2023	16-05-2023	23-01-2023	31-10-2023	31-10-2023	28-10-2023	17-08-2023	16-05-2023
Fecha Clasificación 2	28-08-2023	11-03-2023	31-07-2023	31-07-2023	28-08-2023	16-05-2023	28-01-2023	05-06-2023	31-07-2023	31-07-2023
<b>Saldo Participación del reasegurador en RRC</b>	<b>23.901</b>	<b>78.827</b>	<b>2.241</b>	<b>13.922</b>	<b>2.822</b>	<b>17.791</b>	<b>16.001</b>	<b>65.461</b>	<b>10.861</b>	<b>16.221</b>

Participación del Reasegurador en las RRC										
Nombre del Corredor de Reaseguro	31	32	33	34	35	36	37	38	39	40
Código de Identificación del Corredor:	NON OBLE	NON OBLE	NON OBLE	NON OBLE	NON OBLE	NON OBLE	NON OBLE	NON OBLE	NON OBLE	NON OBLE
Tipo de Relación	CORREDORES DE REASEGUROS LIMITADA	CORREDORES DE REASEGUROS LIMITADA	CORREDORES DE REASEGUROS LIMITADA	CORREDORES DE REASEGUROS LIMITADA	CORREDORES DE REASEGUROS LIMITADA	CORREDORES DE REASEGUROS LIMITADA	CORREDORES DE REASEGUROS LIMITADA	CORREDORES DE REASEGUROS LIMITADA	CORREDORES DE REASEGUROS LIMITADA	CORREDORES DE REASEGUROS LIMITADA
País del corredor	CHL Chile	CHL Chile	CHL Chile	CHL Chile	CHL Chile	CHL Chile	CHL Chile	CHL Chile	CHL Chile	CHL Chile
Nombre del reasegurador:	Lloyds Syndicate 2788 (Alisa Managing Agency Limited)	Lloyds Syndicate 3287 (Bk Syndicate Limited)	Lloyds Syndicate 4020 (A&K Syndicate Management Limited)	Lloyds Syndicate 4444 (Campania Management Limited)	Lloyds Syndicate 4472 (Liberty Management Agency Ltd)	Lloyds Syndicate 5000 (Travlers Management Limited)	Lloyds Syndicate 1118 (Bk Syndicate Management Limited)	Lloyds Syndicate 1623 (Bazley Furlong Limited)	Lloyds Syndicate 1623 (Bazley Furlong Limited)	Royal Sun Alliance Insurance Plc
Código de Identificación	NRE14620170052	NRE14620170044	NRE14620170106	NRE14620170109	NRE14620170110	NRE14620170113	NRE14620210158	NRE14620220167	NRE14620210041	NRE14620170135
Tipo de Reasegurador	GBR United Kingdom	GBR United Kingdom	GBR United Kingdom	GBR United Kingdom	GBR United Kingdom	GBR United Kingdom	GBR United Kingdom	GBR United Kingdom	USA United States	GBR United Kingdom
Código Clasificador de Riesgo 1	FCH	FCH	FCH	FCH	FCH	FCH	FCH	FCH	AMB	AMB
Código Clasificador de Riesgo 2	AMB	AMB	AMB	AMB	AMB	AMB	AMB	AMB	SP	FCH
Clasificación de Riesgo 1	AA-	AA-	AA-	AA-	AA-	AA-	AA-	AA-	A+	A
Clasificación de Riesgo 2	A+	A+	A+	A+	A+	A+	A+	A+	A	A++
Fecha Clasificación 1	16-05-2023	16-05-2023	16-05-2023	16-05-2023	16-05-2023	16-05-2023	16-05-2023	16-05-2023	10-07-2023	30-01-2023
Fecha Clasificación 2	31-07-2025	31-07-2025	31-07-2025	31-07-2025	31-07-2025	31-07-2025	31-07-2025	31-07-2025	11-06-2025	01-10-2025
<b>Saldo Participación del reasegurador en RRC</b>	<b>6.422</b>	<b>2.222</b>	<b>12.491</b>	<b>53.492</b>	<b>4.403</b>	<b>3.311</b>	<b>2.222</b>	<b>46.400</b>	<b>10.969</b>	<b>16.350</b>

Participación del Reasegurador en las RRC										
Nombre del Corredor de Reaseguro	51	52	53	54	55	56	57	58	59	60
Código de Identificación del Corredor:	NON OBLE	NON OBLE	NON OBLE	NON OBLE	NON OBLE	NON OBLE	NON OBLE	NON OBLE	NON OBLE	NON OBLE
Tipo de Relación	CORREDORES DE REASEGUROS SA	CORREDORES DE REASEGUROS SA	CORREDORES DE REASEGUROS SA	CORREDORES DE REASEGUROS SA	CORREDORES DE REASEGUROS SA	CORREDORES DE REASEGUROS SA	CORREDORES DE REASEGUROS SA	CORREDORES DE REASEGUROS SA	CORREDORES DE REASEGUROS SA	CORREDORES DE REASEGUROS SA
País del corredor	CHL Chile	CHL Chile	CHL Chile	CHL Chile	CHL Chile	CHL Chile	CHL Chile	CHL Chile	CHL Chile	CHL Chile
Nombre del reasegurador:	Lloyds Syndicate 2012 (Alich Underwriting Agency Limited)	Lloyds Syndicate 4022 (A&K Syndicate Management Limited)	Lloyds Syndicate 1623 (Bazley Furlong Limited)	Lloyds Syndicate 1623 (Bazley Furlong Limited)	Lloyds Syndicate 1623 (Bazley Furlong Limited)	Lloyds Syndicate 1623 (Bazley Furlong Limited)	Lloyds Syndicate 1623 (Bazley Furlong Limited)	Lloyds Syndicate 1623 (Bazley Furlong Limited)	Lloyds Syndicate 1623 (Bazley Furlong Limited)	Lloyds Syndicate 1623 (Bazley Furlong Limited)
Código de Identificación	NRE14620170078	NRE14620170106	NRE14620210160	NRE14620210160	NRE14620210160	NRE14620210160	NRE14620210160	NRE14620210160	NRE14620210160	NRE14620210160
Tipo de Reasegurador	GBR United Kingdom	GBR United Kingdom	GBR United Kingdom	GBR United Kingdom	GBR United Kingdom	GBR United Kingdom	GBR United Kingdom	GBR United Kingdom	GBR United Kingdom	GBR United Kingdom
Código Clasificador de Riesgo 1	FCH	FCH	FCH	FCH	FCH	FCH	FCH	FCH	FCH	FCH
Código Clasificador de Riesgo 2	AMB	AMB	AMB	AMB	AMB	AMB	AMB	AMB	AMB	AMB
Clasificación de Riesgo 1	AA-	AA-	AA-	AA-	AA-	AA-	AA-	AA-	AA-	AA-
Clasificación de Riesgo 2	A+	A+	A+	A+	A+	A+	A+	A+	A+	A+
Fecha Clasificación 1	16-05-2023	16-05-2023	16-05-2023	16-05-2023	16-05-2023	16-05-2023	16-05-2023	16-05-2023	16-05-2023	16-05-2023
Fecha Clasificación 2	31-07-2025	31-07-2025	31-07-2025	31-07-2025	31-07-2025	31-07-2025	31-07-2025	31-07-2025	31-07-2025	31-07-2025
<b>Saldo Participación del reasegurador en RRC</b>	<b>9.271</b>	<b>9.271</b>	<b>9.271</b>	<b>9.271</b>	<b>9.271</b>	<b>9.271</b>	<b>9.271</b>	<b>9.271</b>	<b>9.271</b>	<b>9.271</b>

Participación del Reasegurador en los RRC											
	61	62	63	64	65	66	67	68	69	70	
Nombre del Controlador de Reaseguradora	ASTHARJ GALLAGHER CHE CORPORADES DE REASEGURORS SA	ASTHARJ GALLAGHER CHE CORPORADES DE REASEGURORS SA	ASTHARJ GALLAGHER CHE CORPORADES DE REASEGURORS SA	ASTHARJ GALLAGHER CHE CORPORADES DE REASEGURORS SA	ASTHARJ GALLAGHER CHE CORPORADES DE REASEGURORS SA	ASTHARJ GALLAGHER CHE CORPORADES DE REASEGURORS SA	ASTHARJ GALLAGHER CHE CORPORADES DE REASEGURORS SA	ASTHARJ GALLAGHER CHE CORPORADES DE REASEGURORS SA	ASTHARJ GALLAGHER CHE CORPORADES DE REASEGURORS SA	ASTHARJ GALLAGHER CHE CORPORADES DE REASEGURORS SA	
Código de identificación del Controlador:	C-268 NR	C-268 NR	C-268 NR	C-268 NR	C-268 NR	C-268 NR	C-268 NR	C-268 NR	C-268 NR	C-268 NR	
Tipo de Relación	NR	NR	NR	NR	NR	NR	NR	NR	NR	NR	
País del controlador	CHL Chile	CHL Chile	CHL Chile	CHL Chile	CHL Chile	CHL Chile	CHL Chile	CHL Chile	CHL Chile	CHL Chile	
Nombre del reasegurador:	2003 (AXA XL Underwriting Agency Limited)	2010 (Lancashire Syndicate)	2003 (AXA XL Underwriting Agency Limited)	2010 (Lancashire Syndicate)	1955 (Aech Managing Agency Limited)	2003 (AXA XL Underwriting Agency Limited)	1955 (Aech Managing Agency Limited)	2003 (AXA XL Underwriting Agency Limited)	1955 (Aech Managing Agency Limited)	2003 (AXA XL Underwriting Agency Limited)	
Código de identificación:	NFE1402040162	NFE1402040179	NFE1402020175	NFE1762017008	NFE0032017001	NFE1402017018	NFE0032017024	NFE0032017004	NFE1402017044	NFE1402017047	
Tipo de Reasegurador	NR	NR	NR	NR	NR	NR	NR	NR	NR	NR	
País del Reasegurador	GER United Kingdom	GER United Kingdom	GER United Kingdom	GER United Kingdom	DEU Germany	GER United Kingdom	USA United States	DEU Germany	GER United Kingdom	GER United Kingdom	
Código Clasificador de Riesgo 1	FCH	FCH	FCH	FCH	AMB	AMB	AMB	FCH	FCH	FCH	
Código Clasificador de Riesgo 2	AMB	AMB	AMB	SP	SP	SP	SP	AMB	AMB	AMB	
Clasificación de Riesgo 1	AA-	AA-	AA-	AA-	AA-	AA-	AA-	AA-	AA-	AA-	
Clasificación de Riesgo 2	A+	A+	A+	A+	A+	A+	A+	A+	A+	A+	
Fecha Clasificación 1	16-05-2025	16-05-2025	16-05-2025	01-10-2025	28-03-2025	28-03-2025	01-08-2025	28-10-2025	17-08-2025	16-05-2025	
Fecha Clasificación 2	31-07-2025	31-07-2025	31-07-2025	11-03-2025	30-10-2024	28-03-2025	28-03-2025	28-03-2025	05-05-2025	31-07-2025	
<b>Saldo Participación del reasegurador en RRC</b>	<b>16.172</b>	<b>16.172</b>	<b>672</b>	<b>56.997</b>	<b>22.024</b>	<b>2.525</b>	<b>6.497</b>	<b>31.935</b>	<b>16.790</b>	<b>639</b>	

Participación del Reasegurador en los RRC											
	61	62	63	64	65	66	67	68	69	90	
Nombre del Controlador de Reaseguradora	CARPENTER MARSH FAC OBLE COPRODORES DE REASEGURORS S.A.	CARPENTER MARSH FAC OBLE COPRODORES DE REASEGURORS S.A.	CARPENTER MARSH FAC OBLE COPRODORES DE REASEGURORS S.A.	CARPENTER MARSH FAC OBLE COPRODORES DE REASEGURORS S.A.	CARPENTER MARSH FAC OBLE COPRODORES DE REASEGURORS S.A.	CARPENTER MARSH FAC OBLE COPRODORES DE REASEGURORS S.A.	CARPENTER MARSH FAC OBLE COPRODORES DE REASEGURORS S.A.	CARPENTER MARSH FAC OBLE COPRODORES DE REASEGURORS S.A.	CARPENTER MARSH FAC OBLE COPRODORES DE REASEGURORS S.A.	CARPENTER MARSH FAC OBLE COPRODORES DE REASEGURORS S.A.	
Código de identificación del Controlador:	C-246 NR	C-246 NR	C-246 NR	C-246 NR	C-246 NR	C-246 NR	C-246 NR	C-246 NR	C-246 NR	C-246 NR	
Tipo de Relación	NR	NR	NR	NR	NR	NR	NR	NR	NR	NR	
País del controlador	CHL Chile	CHL Chile	CHL Chile	CHL Chile	CHL Chile	CHL Chile	CHL Chile	CHL Chile	CHL Chile	CHL Chile	
Nombre del reasegurador:	1804 (Chaucer Insurance Company)	1804 (Chaucer Insurance Company)	1804 (Chaucer Insurance Company)	1804 (Chaucer Insurance Company)	1804 (Chaucer Insurance Company)	1804 (Chaucer Insurance Company)	1804 (Chaucer Insurance Company)	1804 (Chaucer Insurance Company)	1804 (Chaucer Insurance Company)	1804 (Chaucer Insurance Company)	
Código de identificación:	NFE0220170034	NFE0220170034	NFE1402017008	NFE1402017004	NFE1402017005	NFE1402017009	NFE1402017004	NFE1402017002	NFE1402017007	NFE1402017008	
Tipo de Reasegurador	DEU Germany	USA United States	GER United Kingdom	GER United Kingdom	GER United Kingdom	GER United Kingdom	GER United Kingdom	GER United Kingdom	GER United Kingdom	GER United Kingdom	
País del Reasegurador	DEU Germany	USA United States	GER United Kingdom	GER United Kingdom	GER United Kingdom	GER United Kingdom	GER United Kingdom	GER United Kingdom	GER United Kingdom	GER United Kingdom	
Código Clasificador de Riesgo 1	AMB	AMB	FCH	FCH	FCH	FCH	FCH	FCH	FCH	FCH	
Código Clasificador de Riesgo 2	SP	AMB	AMB	AMB	AMB	AMB	AMB	AMB	AMB	AMB	
Clasificación de Riesgo 1	AA-	AA-	AA-	AA-	AA-	AA-	AA-	AA-	AA-	AA-	
Clasificación de Riesgo 2	A+	A+	A+	A+	A+	A+	A+	A+	A+	A+	
Fecha Clasificación 1	17-08-2025	10-09-2025	16-05-2025	16-05-2025	16-05-2025	16-05-2025	16-05-2025	16-05-2025	16-05-2025	16-05-2025	
Fecha Clasificación 2	05-05-2025	28-02-2024	31-07-2025	31-07-2025	31-07-2025	31-07-2025	31-07-2025	31-07-2025	31-07-2025	31-07-2025	
<b>Saldo Participación del reasegurador en RRC</b>	<b>6.510</b>	<b>102.180</b>	<b>82.591</b>	<b>112.869</b>	<b>13.151</b>	<b>203</b>	<b>42.542</b>	<b>15.481</b>	<b>15.481</b>	<b>16.422</b>	

Participación del Reasegurador en los RRC											
	71	72	73	74	75	76	77	78	79	80	
Nombre del Controlador de Reaseguradora	ASTHARJ GALLAGHER CHE CORPORADES DE REASEGURORS S.A.	ASTHARJ GALLAGHER CHE CORPORADES DE REASEGURORS S.A.	ASTHARJ GALLAGHER CHE CORPORADES DE REASEGURORS S.A.	ASTHARJ GALLAGHER CHE CORPORADES DE REASEGURORS S.A.	ASTHARJ GALLAGHER CHE CORPORADES DE REASEGURORS S.A.	CARPENTER MARSH FAC OBLE COPRODORES DE REASEGURORS S.A. LIMITADA	CARPENTER MARSH FAC OBLE COPRODORES DE REASEGURORS S.A. LIMITADA	CARPENTER MARSH FAC OBLE COPRODORES DE REASEGURORS S.A. LIMITADA	CARPENTER MARSH FAC OBLE COPRODORES DE REASEGURORS S.A. LIMITADA	CARPENTER MARSH FAC OBLE COPRODORES DE REASEGURORS S.A. LIMITADA	
Código de identificación del Controlador:	C-268 NR	C-268 NR	C-268 NR	C-268 NR	C-268 NR	C-246 NR	C-246 NR	C-246 NR	C-246 NR	C-246 NR	
Tipo de Relación	NR	NR	NR	NR	NR	NR	NR	NR	NR	NR	
País del controlador	CHL Chile	CHL Chile	CHL Chile	CHL Chile	CHL Chile	CHL Chile	CHL Chile	CHL Chile	CHL Chile	CHL Chile	
Nombre del reasegurador:	1987 (W R Berkley Syndicate Management Limited)	2087 (Bk Syndicate Ltd)	1918 (Bk Syndicate Ltd)	2003 (AXA XL Underwriting Agency Limited)	2003 (AXA XL Underwriting Agency Limited)	1801 (Berkley Managing Agency Limited)	1801 (Berkley Managing Agency Limited)	1801 (Berkley Managing Agency Limited)	1801 (Berkley Managing Agency Limited)	1801 (Berkley Managing Agency Limited)	
Código de identificación:	NFE1402017070	NFE1402017004	NFE1402020158	NFE0020170041	NFE1402040162	NFE0020170009	NFE0402017001	NFE1402020168	NFE0020170024	NFE012000007	
Tipo de Reasegurador	NR	NR	NR	NR	NR	NR	NR	NR	NR	NR	
País del Reasegurador	GER United Kingdom	GER United Kingdom	GER United Kingdom	USA United States	GER United Kingdom	USA United States	ITA Italy	GER United Kingdom	USA United States	ESP Spain	
Código Clasificador de Riesgo 1	FCH	FCH	FCH	FCH	FCH	MD	AMB	AMB	MD	AMB	
Código Clasificador de Riesgo 2	AMB	AMB	AMB	SP	AMB	SP	MD	SP	SP	FCH	
Clasificación de Riesgo 1	A+	A+	A+	AA-	AA-	A1	A+	A+	A1	A+	
Clasificación de Riesgo 2	A+	A+	A+	AA-	AA-	A2	A+	A+	A+	AA-	
Fecha Clasificación 1	16-05-2025	16-05-2025	16-05-2025	10-07-2025	16-05-2025	17-08-2025	11-12-2025	09-10-2025	28-10-2025	10-12-2024	
Fecha Clasificación 2	31-07-2025	31-07-2025	31-07-2025	11-06-2025	31-07-2025	15-06-2025	25-11-2025	25-02-2025	28-01-2025	22-06-2025	
<b>Saldo Participación del reasegurador en RRC</b>	<b>639</b>	<b>1.447</b>	<b>1.447</b>	<b>18.251</b>	<b>2.761</b>	<b>118.668</b>	<b>71.235</b>	<b>71.235</b>	<b>13.112</b>	<b>42.423</b>	

Participación del Reasegurador en los RRC											
	91	92	93	94	95	96	97	98	99	100	
Nombre del Controlador de Reaseguradora	CARPENTER MARSH FAC OBLE COPRODORES DE REASEGURORS S.A. LIMITADA	CARPENTER MARSH FAC OBLE COPRODORES DE REASEGURORS S.A. LIMITADA	CARPENTER MARSH FAC OBLE COPRODORES DE REASEGURORS S.A. LIMITADA	CARPENTER MARSH FAC OBLE COPRODORES DE REASEGURORS S.A. LIMITADA	CARPENTER MARSH FAC OBLE COPRODORES DE REASEGURORS S.A. LIMITADA	CARPENTER MARSH FAC OBLE COPRODORES DE REASEGURORS S.A. LIMITADA	CARPENTER MARSH FAC OBLE COPRODORES DE REASEGURORS S.A. LIMITADA	CARPENTER MARSH FAC OBLE COPRODORES DE REASEGURORS S.A. LIMITADA	CARPENTER MARSH FAC OBLE COPRODORES DE REASEGURORS S.A. LIMITADA	CARPENTER MARSH FAC OBLE COPRODORES DE REASEGURORS S.A. LIMITADA	
Código de identificación del Controlador:	C-246 NR	C-246 NR	C-246 NR	C-246 NR	C-246 NR	C-246 NR	C-246 NR	C-246 NR	C-246 NR	C-246 NR	
Tipo de Relación	NR	NR	NR	NR	NR	NR	NR	NR	NR	NR	
País del controlador	CHL Chile	CHL Chile	CHL Chile	CHL Chile	CHL Chile	CHL Chile	CHL Chile	CHL Chile	CHL Chile	CHL Chile	
Nombre del reasegurador:	1801 (Berkley Managing Agency Limited)	1801 (Berkley Managing Agency Limited)	1801 (Berkley Managing Agency Limited)	1801 (Berkley Managing Agency Limited)	1801 (Berkley Managing Agency Limited)	1801 (Berkley Managing Agency Limited)	1801 (Berkley Managing Agency Limited)	1801 (Berkley Managing Agency Limited)	1801 (Berkley Managing Agency Limited)	1801 (Berkley Managing Agency Limited)	
Código de identificación:	NFE1402017060	NFE1402017062	NFE1402017004	NFE1402017074	NFE1402017080	NFE1402017090	NFE1402017092	NFE1402017004	NFE1402017007	NFE1402017017	
Tipo de Reasegurador	NR	NR	NR	NR	NR	NR	NR	NR	NR	NR	
País del Reasegurador	GER United Kingdom	GER United Kingdom	GER United Kingdom	GER United Kingdom	GER United Kingdom	GER United Kingdom	GER United Kingdom	GER United Kingdom	GER United Kingdom	GER United Kingdom	
Código Clasificador de Riesgo 1	AMB	AMB	AMB	AMB	AMB	AMB	AMB	AMB	AMB	AMB	
Código Clasificador de Riesgo 2	AA-	AA-	AA-	AA-	AA-	AA-	AA-	AA-	AA-	AA-	
Clasificación de Riesgo 1	A+	A+	A+	A+	A+	A+	A+	A+	A+	A+	
Clasificación de Riesgo 2	A+	A+	A+	A+	A+	A+	A+	A+	A+	A+	
Fecha Clasificación 1	18-05-2025	18-05-2025	31-07-2025	18-05-2025	18-05-2025	18-05-2025	18-05-2025	18-05-2025	18-05-2025	18-05-2025	
Fecha Clasificación 2	31-07-2025	31-07-2025	31-07-2025	31-07-2025	31-07-2025	31-07-2025	31-07-2025	31-07-2025	31-07-2025	31-07-2025	
<b>Saldo Participación del reasegurador en RRC</b>	<b>6.521</b>	<b>474</b>	<b>6.723</b>	<b>6.741</b>	<b>6.724</b>	<b>6.312</b>	<b>6.312</b>	<b>6.312</b>	<b>6.312</b>	<b>6.312</b>	

Participación del Reaseguro en las RRC											
	101	102	103	104	105	106	107	108	109	110	
Nombre del Controlador de Reaseguro	CARPENTER MARSH FAC CHILE CORPORAOS DE REASEGULOS LIMITADA										
Código de Identificación del Controlador	C-246 NR										
Tipo de Relación	NR										
País del controlador	ChL Chile										
Nombre del reasegurador	Lloyds Syndicate 4444 (Carolina Managing Agents Limited)										
Código de Identificación:	NFE14020170109	NFE14020170115	NFE14020170158	NFE1402020167	NFE0220170041	NFE12320170003	NFE02202002062	NFE0320170008	NFE1402040182	NFE1402040180	
Tipo de Relación	NR	NR	NR	NR	NR	NR	NR	NR	NR	NR	
País del Reasegurador	GBR United Kingdom	GBR United Kingdom	GBR United Kingdom	GBR United Kingdom	USA United States	MEX Mexico	USA United States	DEU Germany	GBR United Kingdom	GBR United Kingdom	
Código Clasificador de Riesgo 1	FCH	FCH	FCH	FCH	FCH	FCH	FCH	FCH	FCH	FCH	
Código Clasificador de Riesgo 2	AMB	AMB	AMB	AMB	SP	FCH	AMB	AMB	AMB	AMB	
Clasificación de Riesgo 1	AA+	AA+	AA+	AA+	AA+	AA	AA+	AA+	AA+	AA+	
Clasificación de Riesgo 2	AA+	AA+	AA+	AA+	BBB+	AA	AA+	AA+	AA+	AA+	
Fecha Clasificación 1	16-05-2025	16-05-2025	16-05-2025	16-05-2025	16-05-2025	10-07-2025	31-10-2025	01-10-2025	27-08-2025	16-05-2025	
Fecha Clasificación 2	31-07-2025	31-07-2025	31-07-2025	31-07-2025	11-06-2025	18-05-2025	31-07-2025	17-07-2025	31-07-2025	31-07-2025	
<b>Saldo Participación del reasegurador en RRC</b>	<b>105.984</b>	<b>106.641</b>	<b>165.092</b>	<b>33.865</b>	<b>4.229</b>	<b>113.386</b>	<b>4.714</b>	<b>41.121</b>	<b>66.446</b>	<b>35.934</b>	

Participación del Reaseguro en las RRC											
	121	122	123	124	125	126	127	128	129	130	
Nombre del Controlador de Reaseguro	PRICE FORBES CHILE S.A.										
Código de Identificación del Controlador	C-221 NR										
Tipo de Relación	NR										
País del controlador	ChL Chile										
Nombre del reasegurador	Swiss Reinsurance American Corporation										
Código de Identificación:	NFE0220170051	NFE0220170054	NFE0320170008	NFE0220170009	NFE0220170024	NFE14020170030	NFE14020170035	NFE14020170057	NFE14020170062	NFE14020170074	
Tipo de Relación	NR	NR	NR	NR	NR	NR	NR	NR	NR	NR	
País del Reasegurador	USA United States	USA United States	DEU Germany	USA United States	USA United States	GBR United Kingdom	GBR United Kingdom	GBR United Kingdom	GBR United Kingdom	GBR United Kingdom	
Código Clasificador de Riesgo 1	AMB	AMB	MD	MD	MD	FCH	FCH	FCH	FCH	FCH	
Código Clasificador de Riesgo 2	SP	SP	AMB	SP	SP	AMB	AMB	AMB	AMB	AMB	
Clasificación de Riesgo 1	AA+	AA+	AU3	A1	A1	AA-	AA-	AA-	AA-	AA-	
Clasificación de Riesgo 2	AA+	AA+	AU3	AA-	AA-	BBB+	AA+	AA+	AA+	AA+	
Fecha Clasificación 1	01-10-2025	07-02-2025	27-06-2025	17-06-2025	28-10-2025	16-05-2025	16-05-2025	16-05-2025	16-05-2025	16-05-2025	
Fecha Clasificación 2	14-03-2025	24-02-2025	17-07-2025	15-05-2025	28-01-2025	31-07-2025	31-07-2025	31-07-2025	31-07-2025	31-07-2025	
<b>Saldo Participación del reasegurador en RRC</b>	<b>2.307</b>	<b>16.976</b>	<b>11.976</b>	<b>17.551</b>	<b>14.179</b>	<b>9.790</b>	<b>4.927</b>	<b>26.263</b>	<b>1.233</b>	<b>1.208</b>	

Participación del Reaseguro en las RRC											
	111	112	113	114	115	116	117	118	119	120	
Nombre del Controlador de Reaseguro	CARPENTER MARSH FAC CHILE CORPORAOS DE REASEGULOS LIMITADA										
Código de Identificación del Controlador	C-246 NR										
Tipo de Relación	NR										
País del controlador	ChL Chile										
Nombre del reasegurador	Lloyds Syndicate 3010 (Lancashire Syndicates)										
Código de Identificación:	NFE14020240179	NFE14020230175	NFE14020240178	NFE14020230174	NFE1760170013	NFE0220170024	NFE0320170004	NFE14020170064	NFE0420170002	NFE0220170041	
Tipo de Relación	NR	NR	NR	NR	NR	NR	NR	NR	NR	NR	
País del Reasegurador	GBR United Kingdom	GBR United Kingdom	GBR United Kingdom	GBR United Kingdom	CHE Switzerland	USA United States	DEU Germany	GBR United Kingdom	ESP Spain	USA United States	
Código Clasificador de Riesgo 1	FCH	FCH	FCH	FCH	FCH	AMB	MD	FCH	AMB	AMB	
Código Clasificador de Riesgo 2	AMB	AMB	AMB	AMB	AMB	SP	SP	AMB	SP	AMB	
Clasificación de Riesgo 1	AA+	AA+	AA+	AA+	AA+	AA+	A1	AA-	A	AA-	
Clasificación de Riesgo 2	AA+	AA+	AA+	AA+	AA	AA+	AA+	AA+	AA+	AA-	
Fecha Clasificación 1	16-05-2025	16-05-2025	16-05-2025	16-05-2025	01-10-2025	28-10-2025	17-08-2025	16-05-2025	23-10-2025	10-07-2025	
Fecha Clasificación 2	31-07-2025	31-07-2025	31-07-2025	31-07-2025	04-11-2025	28-01-2025	05-05-2025	31-07-2025	18-07-2025	11-06-2025	
<b>Saldo Participación del reasegurador en RRC</b>	<b>46.746</b>	<b>25.668</b>	<b>46.746</b>	<b>18.461</b>	<b>12.209</b>	<b>8.034</b>	<b>8.616</b>	<b>4.540</b>	<b>8.616</b>	<b>5.183</b>	

Participación del Reaseguro en las RRC											
	131	132	133	134	135	136	137	138	139	140	
Nombre del Controlador de Reaseguro	PRICE FORBES CHILE S.A.										
Código de Identificación del Controlador	C-221 NR										
Tipo de Relación	NR										
País del controlador	ChL Chile										
Nombre del reasegurador	Lloyds Syndicate 2751 (Argenta Syndicate Management Limited)										
Código de Identificación:	NFE14020170063	NFE14020170092	NFE14020170105	NFE14020170112	NFE1402020163	NFE0220170041	NFE12320170003	NFE1402040182	NFE1402040179	NFE1402040178	
Tipo de Relación	NR	NR	NR	NR	NR	NR	NR	NR	NR	NR	
País del Reasegurador	GBR United Kingdom	GBR United Kingdom	GBR United Kingdom	GBR United Kingdom	GBR United Kingdom	USA United States	MEX Mexico	GBR United Kingdom	GBR United Kingdom	GBR United Kingdom	
Código Clasificador de Riesgo 1	FCH	FCH	FCH	FCH	FCH	AMB	AMB	AMB	FCH	FCH	
Código Clasificador de Riesgo 2	AMB	AMB	AMB	AMB	AMB	SP	FCH	AMB	AMB	AMB	
Clasificación de Riesgo 1	AA-	AA-	AA-	AA-	AA-	AA-	A	AA-	AA-	AA-	
Clasificación de Riesgo 2	AA+	AA+	AA+	AA+	AA-	BBB+	AA+	AA+	AA+	AA+	
Fecha Clasificación 1	16-05-2025	16-05-2025	16-05-2025	16-05-2025	16-05-2025	16-05-2025	10-07-2025	16-05-2025	16-05-2025	16-05-2025	
Fecha Clasificación 2	31-07-2025	31-07-2025	31-07-2025	31-07-2025	31-07-2025	31-07-2025	11-06-2025	16-05-2025	31-07-2025	31-07-2025	
<b>Saldo Participación del reasegurador en RRC</b>	<b>7.413</b>	<b>7.413</b>	<b>4.413</b>	<b>7.413</b>	<b>7.413</b>	<b>11.944</b>	<b>11.944</b>	<b>11.944</b>	<b>11.944</b>	<b>7.413</b>	

Participación del Reasegurador en las RRC	141	142	143	144	145	146	147	148	149	150
Nombre del Corredor de Reaseguro	RISG RISK SOLUTIONS GROUP DE REASEGURO SA	RISG RISK SOLUTIONS GROUP DE REASEGURO SA	RISG RISK SOLUTIONS GROUP DE REASEGURO SA	RISG RISK SOLUTIONS GROUP DE REASEGURO SA	RISG RISK SOLUTIONS GROUP DE REASEGURO SA	TALANK RENSURANCE BROKER AKTENGESELLSCHAFT	TALANK RENSURANCE BROKER AKTENGESELLSCHAFT	TALANK RENSURANCE BROKER AKTENGESELLSCHAFT	TALANK RENSURANCE BROKER AKTENGESELLSCHAFT	TALANK RENSURANCE BROKER AKTENGESELLSCHAFT
Código de Identificación del Corredor	C-229 NR	C-229 NR	C-229 NR	C-229 NR	C-278 R	C-278 R	C-278 R	C-278 R	C-278 R	C-278 R
Tipo de Relación	NR	NR	NR	NR	R	R	R	R	R	R
País del Corredor	CHL Chile	CHL Chile	CHL Chile	CHL Chile	DEU Germany	DEU Germany	DEU Germany	DEU Germany	DEU Germany	DEU Germany
Nombre del reasegurador	2026 Syndicate (Beastry Pflanzung Limited)	2026 Syndicate (Beastry Pflanzung Limited)	2026 Syndicate (Beastry Pflanzung Limited)	2026 Syndicate (Beastry Pflanzung Limited)	1274 (Antares Managing Agency Limited)	1274 (Antares Managing Agency Limited)	1274 (Antares Managing Agency Limited)	1274 (Antares Managing Agency Limited)	1274 (Antares Managing Agency Limited)	1274 (Antares Managing Agency Limited)
Código de Identificación	NRE14620170029	NRE14620170053	NRE14620170090	NRE14620170051	NRE0220170004	NRE17620170001	NRE0620170003	NRE14620170007	NRE0620170005	NRE17620170002
Tipo de Relación	NR	NR	NR	NR	NR	NR	NR	NR	NR	NR
País del Reasegurador	GBR United Kingdom	GBR United Kingdom	GBR United Kingdom	GBR United Kingdom	USA United States	DEU Germany	DEU Germany	DEU Germany	DEU Germany	DEU Germany
Código Clasificador de Riesgo 1	FCH	FCH	FCH	FCH	MD	MD	MD	MD	MD	MD
Código Clasificador de Riesgo 2	AMB	AMB	AMB	AMB	SP	SP	SP	SP	SP	SP
Clasificación de Riesgo 1	AA-	AA-	AA-	AA-	AA-	AA-	AA-	AA-	AA-	AA-
Clasificación de Riesgo 2	AA-	AA-	AA-	AA-	AA-	AA-	AA-	AA-	AA-	AA-
Fecha Clasificación 1	16-05-2025	16-05-2025	16-05-2025	16-05-2025	23-05-2025	23-05-2025	27-08-2025	29-08-2025	29-08-2025	03-10-2024
Fecha Clasificación 2	31-07-2025	31-07-2025	31-07-2025	31-07-2025	11-06-2025	29-04-2025	22-09-2025	01-09-2025	29-01-2024	25-03-2025
Saldo Participación del reasegurador en RRC	6.466	32.142	48.697	22.016	11	4.202	229	864	6.190	6.913

Participación del Reasegurador en las RRC	161	162	163	164	165	166	167	168	169	170
Nombre del Corredor de Reaseguro	TALANK RENSURANCE BROKER AKTENGESELLSCHAFT	TALANK RENSURANCE BROKER AKTENGESELLSCHAFT	TALANK RENSURANCE BROKER AKTENGESELLSCHAFT	TALANK RENSURANCE BROKER AKTENGESELLSCHAFT	TALANK RENSURANCE BROKER AKTENGESELLSCHAFT	TALANK RENSURANCE BROKER AKTENGESELLSCHAFT	TALANK RENSURANCE BROKER AKTENGESELLSCHAFT	TALANK RENSURANCE BROKER AKTENGESELLSCHAFT	TALANK RENSURANCE BROKER AKTENGESELLSCHAFT	TALANK RENSURANCE BROKER AKTENGESELLSCHAFT
Código de Identificación del Corredor	C-278 R	C-278 R	C-278 R	C-278 R	C-278 R	C-278 R	C-278 R	C-278 R	C-278 R	C-278 R
Tipo de Relación	R	R	R	R	R	R	R	R	R	R
País del Corredor	DEU Germany	DEU Germany	DEU Germany	DEU Germany	DEU Germany	DEU Germany	DEU Germany	DEU Germany	DEU Germany	DEU Germany
Nombre del reasegurador	08E Europe SANJ Ltd	Reaseguradora Patra SA	Reassurances Europe AG	Scor Reinsurance Company	Scor Reinsurance Company	Talava AG	Transatlantic Reinsurance Company	Zuravorretrie Triglav DO	Musichererische Gesellschaft München (Munich Reinsurance Company)	003 (AMA XL Underwriting Agencies Limited)
Código de Identificación	NRE160190002	NRE1230170003	NRE17620190016	NRE0220170046	NRE0220170051	NRE030200015	NRE0220170054	NRE0220190002	NRE030170008	NRE1460340182
Tipo de Relación	NR	NR	NR	NR	NR	NR	NR	NR	NR	NR
País del Reasegurador	BEL Belgium	MEX Mexico	CHE Switzerland	USA United States	USA United States	DEU Germany	USA United States	SVN Slovenia	DEU Germany	GBR United Kingdom
Código Clasificador de Riesgo 1	AMB	AMB	AMB	AMB	AMB	AMB	AMB	AMB	AMB	FCH
Código Clasificador de Riesgo 2	SP	FCH	SP	MD	SP	SP	SP	SP	AMB	AMB
Clasificación de Riesgo 1	AA-	AA-	AA-	AA-	AA-	AA-	AA-	AA-	AA-	AA-
Clasificación de Riesgo 2	AA-	BB+	AA-	AA-	AA-	AA-	AA-	AA-	AA-	AA-
Fecha Clasificación 1	17-07-2025	31-10-2025	02-10-2025	23-01-2025	01-10-2025	12-12-2025	07-03-2025	09-10-2025	27-08-2025	16-05-2025
Fecha Clasificación 2	23-05-2025	16-05-2025	28-03-2025	28-08-2025	11-03-2025	05-02-2025	24-09-2025	11-06-2025	17-07-2025	31-07-2025
Saldo Participación del reasegurador en RRC	124.524	113.140	2.163	3.929	922.560	1.101.520	163.918	1	9.560	6.190

Participación del Reasegurador en las RRC	151	152	153	154	155	156	157	158	159	160
Nombre del Corredor de Reaseguro	TALANK RENSURANCE BROKER AKTENGESELLSCHAFT	TALANK RENSURANCE BROKER AKTENGESELLSCHAFT	TALANK RENSURANCE BROKER AKTENGESELLSCHAFT	TALANK RENSURANCE BROKER AKTENGESELLSCHAFT	TALANK RENSURANCE BROKER AKTENGESELLSCHAFT	TALANK RENSURANCE BROKER AKTENGESELLSCHAFT	TALANK RENSURANCE BROKER AKTENGESELLSCHAFT	TALANK RENSURANCE BROKER AKTENGESELLSCHAFT	TALANK RENSURANCE BROKER AKTENGESELLSCHAFT	TALANK RENSURANCE BROKER AKTENGESELLSCHAFT
Código de Identificación del Corredor	C-278 R	C-278 R	C-278 R	C-278 R	C-278 R	C-278 R	C-278 R	C-278 R	C-278 R	C-278 R
Tipo de Relación	R	R	R	R	R	R	R	R	R	R
País del Corredor	DEU Germany	DEU Germany	DEU Germany	DEU Germany	DEU Germany	DEU Germany	DEU Germany	DEU Germany	DEU Germany	DEU Germany
Nombre del reasegurador	Eintr Ruckversicherungs AG	Endurance Special Insurance Ltd	Evonex Reinsurance Company	Hannover Ruck Se	2001 (MS Anthe Underwriting Agency Ltd)	2232 (Liberty Managing Agency Ltd)	Madra/Rb Compan De Reaseguro SA	Partner Reinsurance Europe Se	Partner Reinsurance Company Limited	Chaucer Syndicates Limited
Código de Identificación	NRE17620170004	NRE0220170011	NRE0220170024	NRE030170004	NRE14620170074	NRE14620170085	NRE14620170110	NRE06120170002	NRE0620170008	NRE0220170021
Tipo de Relación	NR	NR	NR	NR	NR	NR	NR	NR	NR	NR
País del Reasegurador	DEU Germany	BMU Bermuda	USA United States	DEU Germany	GBR United Kingdom	GBR United Kingdom	GBR United Kingdom	ESP Spain	IRL Ireland	BMU Bermuda
Código Clasificador de Riesgo 1	SP	AMB	MD	FCH	FCH	FCH	FCH	AMB	AMB	AMB
Código Clasificador de Riesgo 2	FCH	SP	SP	AA-	AA-	AA-	AA-	AA-	AA-	AA-
Clasificación de Riesgo 1	A	A+	A+	A+	A+	A+	A+	A+	A+	A+
Clasificación de Riesgo 2	A	A+	A+	A+	A+	A+	A+	A+	A+	A+
Fecha Clasificación 1	28-06-2024	01-09-2025	28-10-2024	17-06-2025	16-05-2025	16-05-2025	16-05-2025	23-10-2024	07-03-2025	16-01-2025
Fecha Clasificación 2	10-07-2025	28-03-2025	28-01-2025	05-05-2025	31-07-2025	31-07-2025	31-07-2025	18-07-2025	24-10-2025	25-03-2025
Saldo Participación del reasegurador en RRC	7	166	439.650	135.602	86.520	79	151	6.400	4.544	131

Participación del Reasegurador en las RRC	171	172	173	174	175	Extranjero	Total
Nombre del Corredor de Reaseguro	THE CHILE CORREDORES DE REASEGUROS SA	THE CHILE CORREDORES DE REASEGUROS SA	WILLIS TOWERS WATSON CORREDORES DE REASEGUROS LIMITADA	WILLIS TOWERS WATSON CORREDORES DE REASEGUROS LIMITADA	WILLIS TOWERS WATSON CORREDORES DE REASEGUROS LIMITADA	M\$	M\$
Código de Identificación del Corredor	C-237 NR	C-237 NR	C-031 NR	C-031 NR	C-031 NR		
Tipo de Relación	NR	NR	NR	NR	NR		
País del Corredor	CHL Chile	CHL Chile	CHL Chile	CHL Chile	CHL Chile		
Nombre del reasegurador	Swiss Re Corporate Solutions America Insurance Corporation	America Corporation	Hannover Ruck Se	Liberty Mutual Insurance Company	1084 (Chaucer Syndicates Limited)		
Código de Identificación	NRE0220220052	NRE0220170051	NRE0320170004	NRE0220170034	NRE14620170044		
Tipo de Relación	NR	NR	R	NR	NR		
País del Reasegurador	USA: United States (H)	USA: United States (H)	DEU Germany	USA: United States (H)	GBR United Kingdom (H)		
Código Clasificador de Riesgo 1	AMB	AMB	FCH	AMB	FCH		
Código Clasificador de Riesgo 2	SP	SP	SP	SP	AMB		
Clasificación de Riesgo 1	A+	A+	A+	A	AA-		
Clasificación de Riesgo 2	AA-	AA-	AA-	A	A+		
Fecha Clasificación 1	01-10-2025	01-10-2025	17-06-2025	10-09-2025	16-05-2025		
Fecha Clasificación 2	11-03-2025	11-03-2025	05-05-2025	28-02-2024	31-07-2025		
Saldo Participación del reasegurador en RRC	3.376	3.376	15.980	4.616	8.893	70.613.622	70.626.613

**Nota 18 - Deudores por Operaciones de Coaseguro**

Los deudores por operaciones de coaseguro se detallan en los siguientes cuadros:

**18.1 Saldo adeudado por Coaseguro.**

Concepto	Saldos con empresas relacionadas M\$	Saldos con terceros M\$	Total M\$
Primas por cobrar de coaseguros.	-	5.699.563	5.699.563
Siniestros por cobrar por operaciones de coaseguros	-	1.444.657	1.444.657
Siniestros por cobrar por operaciones de coaseguros vencidos	-	14.758	14.758
Siniestros por cobrar por operaciones de coaseguros no vencidos	-	1.429.899	1.429.899
Deterioro	-	971.993	971.993
<b>Total (=)</b>	-	<b>6.172.227</b>	<b>6.172.227</b>
Activos corrientes (corto plazo)	-	6.172.227	6.172.227
Activos no corrientes (largo plazo)	-	-	-

**18.2 Evolución del deterioro por Coaseguro.**

Cuadro de evolución del deterioro	Primas por cobrar de coaseguros M\$	Siniestros por Cobrar por operaciones de coaseguro M\$	Total Deterioro M\$
Saldo Inicial	149.219	7.677	156.896
Aumento (disminución) de la provisión por deterioro	792.664	20.182	812.846
Recupero de cuentas por cobrar de coaseguro	-	-	-
Castigo de cuentas por cobrar de coaseguro	-	-	-
Variación por efecto de tipo de cambio	2.251	-	2.251
<b>Total (=)</b>	<b>944.134</b>	<b>27.859</b>	<b>971.993</b>

**Nota 19 - Participación del Reaseguro en las Reservas Técnicas (Activo) y Reservas Técnicas (Pasivo)**

La participación del reaseguro en las reservas técnicas (activo) y reservas técnicas (pasivos) se detalla a continuación:

Concepto	Directo M\$	Aceptado M\$	Total pasivos por Reservas M\$	Participación de Reasegurador en las Reservas M\$	Deterioro M\$	Total participación de reaseguro en las Reservas Técnicas M\$
<b>RESERVA DE RIESGO EN CURSO</b>	<b>442.711.005</b>	-	<b>442.711.005</b>	<b>70.626.513</b>	-	<b>70.626.513</b>
<b>RESERVA DE SINIESTROS</b>	<b>223.438.451</b>	-	<b>223.438.451</b>	<b>103.385.703</b>	-	<b>103.385.703</b>
LIQUIDADOS Y NO PAGADOS	14.570.789	-	14.570.789	5.492.992	-	5.492.992
EN PROCESO DE LIQUIDACIÓN (1) + (2)	187.097.962	-	187.097.962	91.403.813	-	91.403.813
(1) Siniestros reportados	186.778.152	-	186.778.152	91.403.813	-	91.403.813
(2) Siniestros detectados y no reportados	319.810	-	319.810	-	-	-
OCURRIDOS Y NO REPORTADOS	6.407.932	-	6.407.932	1.125.632	-	1.125.632
<b>RESERVA CATASTRÓFICA DE TERREMOTO</b>	<b>10.064.796</b>	-	<b>10.064.796</b>	-	-	-
<b>RESERVA DE INSURCIENCIA DE PRIMAS</b>	<b>18.148.863</b>	-	<b>18.148.863</b>	<b>6.363.105</b>	-	<b>6.363.105</b>
<b>OTRAS RESERVAS TÉCNICA</b>	<b>115.690</b>	-	<b>115.690</b>	-	-	-
<b>Total</b>	<b>694.478.805</b>	-	<b>694.478.805</b>	<b>180.375.321</b>	-	<b>180.375.321</b>

**Nota 20 - Intangibles****20.1 Goodwill**

A la fecha de cierre de los presentes estados financieros la Compañía no ha realizado transacciones de combinación de negocios que den origen al reconocimiento de goodwill.

**20.2 Activos Intangibles Distintos a Goodwill.**

La composición de los activos intangibles distintos a goodwill, es la siguiente:

Activo	M\$
Licencias Software	7.416.295
Amortizacion Acum. Licencias Software	(6.300.262)
Marcas Comerciales	-
Derechos Estacionamientos	-
Otros	-
<b>Total</b>	<b>1.116.033</b>

Los movimientos de activos intangibles para el ejercicio son los siguientes:

Concepto	Saldo Inicial M\$	Incrementos M\$	Amortización del Ejercicio M\$	Deterioro M\$	Subtotal de Movimientos M\$	Saldo Final M\$
Marcas Comerciales	-	-	-	-	-	-
Instalaciones Oficinas Asociación Aseguradores	-	-	-	-	-	-
Licencias Software	992.134	534.843	410.944	-	123.899	1.116.033
Derechos Estacionamientos	-	-	-	-	-	-
<b>Total</b>	<b>992.134</b>	<b>534.843</b>	<b>410.944</b>	<b>-</b>	<b>123.899</b>	<b>1.116.033</b>

Las vidas útiles para los intangibles, está definida como finitas y se encuentran entre un plazo de 12 y 72 meses.

Los activos intangibles se amortizan en forma lineal a lo largo de sus vidas útiles estimadas, la amortización de cada ejercicio es reconocida en el estado de resultados integrales en la cuenta "amortización".

Al 31 de diciembre de 2025 no existe deterioro de estos activos.

## Nota 21 - Impuestos por Cobrar

### 21.1 Cuentas por Cobrar por Impuesto.

Los impuestos por cobrar son los siguientes:

Concepto	M\$
Pagos Provisionales Mensuales	-
PPM por pérdidas acumuladas Artículo N°31 inciso 3	-
Crédito por gastos por capacitación	367.054
Crédito por adquisición de activos fijos	-
Impuesto por Pagar	-
Otros	713.757
<b>Total</b>	<b>1.080.811</b>

### 21.2 Activos por Impuestos Diferidos.

A la fecha de cierre de los presentes estados financieros, la Compañía presenta una Perdida Tributaria ascendente a M\$ 17.392.186.

### 21.2.1 Impuestos Diferidos en Patrimonio.

A la fecha de cierre de los presentes estados financieros, la Compañía posee diferencias temporarias que originen impuesto diferido a ser contabilizados a patrimonio.

Concepto	Activos M\$	Pasivos M\$	Neto M\$
Inversiones financieras con efecto en patrimonio	-	(933.539)	(933.539)
Coberturas	-	-	-
Otros	77.575	-	77.575
<b>Total cargo/(abono) en patrimonio</b>	<b>77.575</b>	<b>(933.539)</b>	<b>(855.964)</b>

### 21.2.2 Impuestos Diferidos en Resultado.

Los impuestos diferidos determinados por la Compañía son los siguientes:

Concepto	Activos M\$	Pasivos M\$	Neto M\$
Deterioro cuentas incobrables	6.833.681	-	6.833.681
Deterioro deudores por reaseguro	257.675	-	257.675
Deterioro instrumentos de renta fija	-	(764.411)	(764.411)
Deterioro mutuos hipotecarios	-	-	-
Deterioro bienes raíces	9.918	-	9.918
Deterioro intangibles	-	-	-
Deterioro contratos de leasing	-	-	-
Deterioro préstamos otorgados	-	-	-
Valorización acciones	-	-	-
Valorización fondos de inversión	-	-	-
Valorización fondos mutuos	-	-	-
Valorización inversión extranjera	-	-	-
Valorización operaciones de cobertura de riesgo financiero	-	-	-
Valorización pactos	-	-	-
Provisión remuneraciones	-	-	-
Provisión gratificaciones	-	-	-
Provisión DEF	-	-	-
Provisión vacaciones	869.564	-	869.564
Provisión indemnización años de servicio	891.727	-	891.727
Gastos anticipados	-	-	-
Gastos activados	-	-	-
Pérdidas tributarias	4.695.890	-	4.695.890
Otros efectos de impuesto diferido en resultado	12.611.676	-	12.611.676
<b>Totales</b>	<b>26.170.131</b>	<b>(764.411)</b>	<b>25.405.720</b>

El concepto Otros corresponde a: activo fijo M\$79.824, activo intangible M\$16.804, activos por derecho de uso M\$(5.440.194), obligación por derecho de uso M\$5.441.867, Descuento de cesión no ganado M\$4.058.733, provisión incentivo producción M\$960.153, provisión IVA facturas reclamadas \$621.864, provisiones (marketing, TI y otras) M\$4.551.268, provisiones comisiones negativas M\$332.669, provisión reaseguro (Loss Corridor) M\$1.752.234 y Up front Banco Estado M\$236.454.

**Nota 22 - Otros Activos****22.1 Deudas del Personal.**

El concepto de deudas del personal representa un saldo de M\$ 111.999, el cual no supera el 5% de Otros Activos.

**22.2 Cuentas por Cobrar Intermediarios.**

Las cuentas por cobrar intermediarios se detallan a continuación:

Concepto	Saldos con empresas relacionadas M\$	Saldos con terceros M\$	Total M\$
<b>Cuentas por cobrar intermediarios</b>			
Cuentas por cobrar asesores previsionales	-	-	-
Corredores	-	2.109.896	2.109.896
Otros	-	129.255	129.255
Otras cuentas por cobrar de seguros.	-	-	-
Deterioro	-	1.325.831	1.325.831
<b>TOTAL</b>	-	<b>913.320</b>	<b>913.320</b>
Activos corrientes (corto plazo)	-	913.320	913.320
Activos no corrientes (largo plazo)	-	-	-

Las cuentas por cobrar a intermediarios corresponden a saldos por devolución de comisiones pagadas a los intermediarios denominadas como comisiones negativas y anticipos de comisiones.

De acuerdo a IFRS N°9, las partidas por cobrar y pagar a corto plazo, sin tasa de interés establecida, se pueden medir por el importe original si el efecto del descuento no es importante relativamente.

**22.3 Gastos Anticipados.**

Por el concepto de gastos anticipados, la Compañía registra un saldo de M\$14.619.108, el cual corresponde al siguiente detalle:

Concepto	M\$
Arrendos anticipados	214.022
Gastos anticipado por habilitacion sucursales	93.508
Seguros anticipados	108.450
Gastos anticipados por negocio Banco Estado	13.761.631
Gastos por remodelacion amortizados mensual	441.497
<b>Total</b>	<b>14.619.108</b>

**22.4 Otros Activos.**

El detalle de los otros activos se presenta a continuación:

Concepto	M\$	Explicación
Negocio Banco Estado	25.757.427	Corresponde a pago por adelantado por negocio Banco Estado
Boleta Garantía M.N.	5.252.686	Corresponden a boletas por licitaciones que la Compañía participa para garantizar la oferta y garantizar el fiel y oportuno cumplimiento de los Contratos.
Deudores Varios	4.642.718	Corresponde a facturas por cobrar deudores varios, fondos a rendir, cheques a fecha deudores varios, cheques protestados deudores varios.
Fondo Negocio Banco Estado	4.099.718	Corresponde a fondos fijos designados para el negocio Banco Estado
Inter. Tarjetas de Crédito	3.003.411	Pagos de clientes con tarjetas de créditos y que no cumplen con los requisitos de la circular 1499
Aplicación IFRS 16	120.137	Corresponde a la aplicación IFRS 16 Norma sobre arrendamientos de las sucursales
Suministros	16.108	Corresponde a suministros de escritorios.
Aporte Bomberos	10.449	Corresponde a un porcentaje fijo normado en la Circular N° 1.829 del 29 de Enero de 2007.
<b>Total</b>	<b>42.902.654</b>	

**Nota 23 - Pasivos Financieros****23.1 Pasivos Financieros a Valor Razonable con Cambios en Resultado.**

A la fecha de cierre de los presentes estados financieros, la Compañía no posee los siguientes pasivos financieros a valor razonable.

**23.2 Pasivos Financieros a Costo Amortizado.****23.2.1 Deudas con Entidades Financieras.**

A la fecha de cierre de los presentes estados financieros, la Compañía no posee deuda con bancos e instituciones financieras, incluyendo su clasificación de corto y largo plazo.

**23.2.2 Otros Pasivos Financieros a Costo Amortizado.**

A la fecha de cierre de los presentes estados financieros, la Compañía no presenta saldo de otros pasivos financieros a costo amortizado.

### 23.2.3 Impagos y Otros Incumplimientos.

A la fecha de cierre de los presentes estados financieros, la Compañía no ha incurrido impago u otros incumplimientos relacionados con deuda financiera.

#### Nota 24 - Pasivos No Corrientes Mantenidos para la Venta

A la fecha de cierre de los presentes estados financieros, la Compañía no tiene pasivos no corrientes.

#### Nota 25 - Reservas Técnicas

##### 25.1 Reservas para Seguros Generales.

A la fecha de cierre de los presentes estados financieros las reservas técnicas se detallan en los siguientes cuadros:

##### 25.1.1 Reserva de Riesgo en Curso.

Concepto	M\$
Saldo Inicial al 1ero de enero	460.133.375
Resena por venta nueva	1.955.541.676
<b>Liberación de reserva</b>	<b>1.986.314.472</b>
Liberación de reserva Stock	754.799.499
Liberación de reserva Venta Nueva	1.231.514.973
Otros	13.350.426
<b>Total</b>	<b>442.711.005</b>

Al 31 de diciembre se presenta en otros la actualización por corrección monetaria del ejercicio.

##### 25.1.2 Reserva de Siniestros.

Concepto	Saldo Inicial M\$	Incremento M\$	Disminuciones M\$	Ajuste por diferencia de cambio M\$	Otros M\$	Saldo final M\$
Liquidados y No Pagados	16.237.546	280.528.599	282.280.239	84.883	-	14.570.789
Liquidados y Controvertidos por el Asegurado	11.163.236	11.442.088	7.243.553	(3)	-	15.361.768
En Proceso de Liquidación (1) + (2)	201.229.615	338.660.245	354.735.857	1.943.959	-	187.057.962
(1) Siniestros reportados	200.949.174	338.347.148	354.426.416	1.937.246	-	186.778.152
(2) Siniestros detectados y no reportados	280.441	313.097	280.441	6.713	-	319.810
Ocurridos y No Reportados	7.351.621	28.541.626	29.704.328	219.013	-	6.407.932
<b>Total</b>	<b>235.982.018</b>	<b>669.172.558</b>	<b>673.963.977</b>	<b>2.247.852</b>	<b>-</b>	<b>223.438.451</b>

##### 25.1.3 Reserva de Insuficiencia de Primas.

De acuerdo a lo indicado en la Norma de carácter general N° 306 a continuación se presenta el cálculo y resultado del test de suficiencia de primas (TSP). Además, se muestra la agrupación de carteras de producto que consideran conjuntamente más de un ramo FECU, indicando también la metodología y criterios para la ponderación y segregación en cada ramo FECU de la Reserva de Insuficiencia de Prima, si es que la hubiere.

### Cálculo

A continuación, se muestra el cálculo aplicado para el TSP conforme a lo establecido en la Norma de Carácter General N° 306 y sus modificaciones posteriores (NCG N° 404). Además, se muestra la agrupación de ramos FECU por cartera de productos que fue utilizada en el cálculo:

#### Test de Insuficiencia de Prima

Combined Ratio		Rentabilidad		Insuficiencia	
Incendio	154,462%	Incendio	2,869%	Incendio	45,374%
Motor	79,610%	Motor	1,112%	Motor	0,000%
Otros	78,735%	Otros	0,160%	Otros	0,000%
RC	62,052%	RC	2,963%	RC	0,000%
Transporte	63,697%	Transporte	1,200%	Transporte	0,000%
Ingeniería	0,000%	Ingeniería	0,000%	Ingeniería	0,000%
Garantía y Fidelidad	61,563%	Garantía y Fidelidad	0,740%	Garantía y Fidelidad	0,000%
Extension y Garantía	0,000%	Extension y Garantía	0,000%	Extension y Garantía	0,000%
AP	89,557%	AP	3,533%	AP	0,000%
SOAP	88,931%	SOAP	2,059%	SOAP	0,000%
Cesantía	101,319%	Cesantía	3,562%	Cesantía	0,000%
Agrícola	81,613%	Agrícola	2,255%	Agrícola	0,000%

## I.- Agrupación de Ramos

A continuación, se muestra una tabla con la agrupación de ramos FECU que fue utilizada para el cálculo del test:

Ramos FECU	Descripción	Ramo TSP
1	Incendio	Incendio
2	Pérdida de Beneficios por Incendio	Incendio
3	Otros Riesgos Adicionales a Incendio	Incendio
4	Terremoto y Tsunami	Terremoto
5	Pérdida de Beneficios por Terremoto	Terremoto
6	Otros Riesgos de la Naturaleza	Incendio
7	Terrorismo	Incendio
8	Robo	Incendio
9	Cristales	Incendio
10	Daños Físicos Vehículos Motorizados	Motor
11	Casco Marítimo	Otros
12	Casco Aéreo	Otros
13	Responsabilidad Civil Hogar y Condominios	RC
14	Responsabilidad Civil Profesional	RC
15	Responsabilidad Civil Industria, Infraestructura y Comercio	RC
16	Responsabilidad Civil Vehículos Motorizados	Motor
17	Transporte Terrestre	Transporte
18	Transporte Marítimo	Transporte
19	Transporte Aéreo	Transporte
20	Equipo Contratista	Otros
21	Todo Riesgo Construcción y Montaje	Otros
22	Avería Maquinaria	Otros
23	Equipo Electrónico	Otros
24	Garantía	Garantía y Fidelidad
25	Fidelidad	Garantía y Fidelidad
26	Seguro Extensión y Garantía	Extensión y Garantía
27	Seguro de Crédito por Ventas a Plazo	Otros
28	Seguro de Crédito a la Exportación	Otros
29	Otros Seguros de Crédito	Otros
30	Salud	Otros
31	Accidentes Personales	AP
32	Seguro Obligatorio de Accidentes Personales (SOAP)	SOAP
33	Seguro Cesantía	Cesantía
34	Seguro de Título	Otros
35	Seguro Agrícola	Agrícola
36	Seguro de Asistencia	Otros
50	Otros Seguros	Otros

## II.- Resultado

El test muestra que es necesario constituir una reserva de insuficiencia de prima para el ejercicio evaluado para los siguientes grupos FECU:

Insuficiencia		RRCC M\$	Reserva IP Directa M\$
Incendio	45,374%	39.998.903	18.148.863
Motor	0,000%	239.991.265	-
Otros	0,000%	16.972.260	-
RC	0,000%	6.002.362	-
Transporte	0,000%	5.281.061	-
Ingeniería	0,000%	-	-
Garantía y Fidelidad	0,000%	15.919.400	-
Extensión y Garantía	0,000%	-	-
AP	0,000%	17.995.046	-
SOAP	0,000%	4.705.928	-
Cesantía	0,000%	52.046.484	-
Agrícola	0,000%	2.833.379	-
		<b>401.746.088</b>	<b>18.148.863</b>

## III.- Criterios de Ponderación

En caso de ser necesario constituir una reserva de insuficiencia de prima, ésta se distribuirá por Ramo FECU proporcionalmente de acuerdo a la prima ganada neta de reaseguro.

### 25.1.4 Otras Reservas Técnicas.

Las otras reservas técnicas corresponden a la Reserva Riesgo Adicional Seguro Titulo

Concepto	M\$
Saldo Inicial al 1ero de enero	124.758
Constitución de reserva	(9.068)
Prima ganada durante el ejercicio	-
Ajustes por tipo de cambio	-
Liberación de reserva	-
Otros	-
<b>Total</b>	<b>115.690</b>

### Test de Adecuación de Pasivos OYNR

Respecto a la reserva de Siniestros Ocurridos y No Reportados, la compañía aplica un Test de Adecuación de Pasivos por el cual de ser necesario se aplica una reserva adicional.

Concepto	UF
Estimado	46.647.939
Observado	45.948.099
<b>Reserva adecuación de Pasivos</b>	<b>-</b>

### 25.2 Reservas para Seguros de Vida.

A la fecha de cierre de los presentes estados financieros, la Compañía no mantiene Reservas para Seguros de Vida.

### 25.3 Calce.

A la fecha de cierre de los presentes estados financieros, la Compañía no mantiene Calce.

### 25.4 Reserva SIS.

A la fecha de cierre de los presentes estados financieros, la Compañía no mantiene Reservas SIS.

25.5 SOAP.

Cuadro N° 1. Siniestros.

a) Número de Siniestros Denunciados del Ejercicio.

Compañía en Convenio		Siniestros Rechazados (1)			Siniestros en Revisión (2)			Siniestros Aceptados (3)			Total Siniestros del período (1+2+3)		
Nombre	País	Soap	Soapex contratados en Chile	Soapex contratados en el Extranjero	Soap	Soapex contratados en Chile	Soapex contratados en el Extranjero	Soap	Soapex contratados en Chile	Soapex contratados en el Extranjero	Soap	Soapex contratados en Chile	Soapex contratados en el Extranjero
		23						4.521			4.521		

b) Número de Siniestros Pagados o por Pagar del Ejercicio.

Compañía en Convenio		Siniestros Pagados (4)			Siniestros por pagar (5)			Total Siniestros del ejercicio (4+5)		
Nombre	País	Soap	Soapex contratados en Chile	Soapex contratados en el Extranjero	Soap	Soapex contratados en Chile	Soapex contratados en el Extranjero	Soap	Soapex contratados en Chile	Soapex contratados en el Extranjero
		4.180			143			4.323		

c) Número de Personas Siniestradas del Ejercicio.

Compañía en Convenio		Personas Siniestradas (6)			Personas con Incapacidad Permanente Total (7)			Personas con Incapacidad Permanente Parcial (8)			Personas con Incapacidad Temporal (9)			Personas con Incapacidad Total (10)			Total de Personas Siniestradas del Ejercicio (6+7+8+9+10)			
Nombre	País	Soap	Soapex contratados en Chile	Soapex contratados en el Extranjero	Soap	Soapex contratados en Chile	Soapex contratados en el Extranjero	Soap	Soapex contratados en Chile	Soapex contratados en el Extranjero	Soap	Soapex contratados en Chile	Soapex contratados en el Extranjero	Soap	Soapex contratados en Chile	Soapex contratados en el Extranjero	Soap	Soapex contratados en Chile	Soapex contratados en el Extranjero	
		13																		

d) Siniestros Pagados Directos en el Ejercicio (Miles de \$).

Compañía en Convenio		Siniestros Pagados Directos (11)			Siniestros por Pagar Directos (12)			Cuantías y no reportadas (13)			Siniestros por Pagar Directos Siniestros Afectados (14)			Cuentas de Siniestros Directos del Ejercicio (11+12+13+14)		
Nombre	País	Soap	Soapex contratados en Chile	Soapex contratados en el Extranjero	Soap	Soapex contratados en Chile	Soapex contratados en el Extranjero	Soap	Soapex contratados en Chile	Soapex contratados en el Extranjero	Soap	Soapex contratados en Chile	Soapex contratados en el Extranjero	Soap	Soapex contratados en Chile	Soapex contratados en el Extranjero
		4.180.241			2.475.000			2.720.000			4.180.241			9.280.304		

e) Costo de Siniestros Directos del Ejercicio (Miles de \$).

Compañía en Convenio		Siniestros pagados directos (15)			Siniestros por Pagar Directos (16)			Cuantías y no reportadas (17)			Siniestros por Pagar Directos Siniestros Afectados (18)			Costo de Siniestros Directos del Ejercicio (15+16+17+18)		
Nombre	País	Soap	Soapex contratados en Chile	Soapex contratados en el Extranjero	Soap	Soapex contratados en Chile	Soapex contratados en el Extranjero	Soap	Soapex contratados en Chile	Soapex contratados en el Extranjero	Soap	Soapex contratados en Chile	Soapex contratados en el Extranjero	Soap	Soapex contratados en Chile	Soapex contratados en el Extranjero
		4.180.241			2.475.000			2.720.000			4.180.241			9.280.304		

Cuadro N°2 Antecedentes de la Venta.

Vehículos	Número de Vehículos			Prima Directa (Miles \$)			Prima Promedio por Vehículo		
	Soap	Soapex contratados en Chile	Soapex contratados en el Extranjero	Soap	Soapex contratados en Chile	Soapex contratados en el Extranjero	Soap	Soapex contratados en Chile	Soapex contratados en el Extranjero
1. Automóviles	558.309	12.674	-	4.176.143	138.840	-	7.480	10.955	-
2. Camionetas y furgones	242.053	6.054	-	2.064.328	70.032	-	8.528	11.568	-
3. Camiones	57.350	-	-	1.145.941	-	-	19.982	-	-
4. Buses	48.534	-	-	2.109.379	-	-	43.462	-	-
5. Motocicletas y Similares	126.295	7.752	-	4.772.860	116.071	-	37.791	14.973	-
6. Taxis	943	-	-	4.736	-	-	5.022	-	-
7. Otros	54.019	844	-	355.258	9.947	-	6.577	11.667	-
<b>Total</b>	<b>1.087.503</b>	<b>27.324</b>	<b>-</b>	<b>14.628.645</b>	<b>334.790</b>	<b>-</b>	<b>13.452</b>	<b>12.253</b>	<b>-</b>
Pre impuesto									
Internet	1.087.503	27.324	-	14.628.645	334.790	-	13.452	12.253	-
POS (Points of sales)									
<b>Total</b>	<b>1.087.503</b>	<b>27.324</b>	<b>-</b>	<b>14.628.645</b>	<b>334.790</b>	<b>-</b>	<b>13.452</b>	<b>12.253</b>	<b>-</b>

**Nota 26 - Deudores por Operaciones de Seguros**

**26.1 Deudas con Asegurados.**

El monto de deudas con asegurados, mantenidas por la Compañía es la siguiente:

Concepto	Saldos con empresas relacionadas M\$	Saldos con terceros M\$	Total M\$
Deudas con asegurados	-	23.229.235	23.229.235
<b>Total</b>	-	<b>23.229.235</b>	<b>23.229.235</b>
Pasivos corrientes (Corto Plazo)	-	23.229.235	23.229.235
Pasivos no corrientes (Largo Plazo)	-	-	-

**26.2 Deudas por Operaciones de Reaseguros.**

**Primas por Pagar a Reaseguradores Nacionales.**

REASEGURADORES	Nacional		
	1	2	3
Nombre corredor de reaseguros	AON CHILE CORREDORES DE REASEGUROS LIMITADA	GUY CARPENTER COMPANY CORREDORES DE REASEGUROS LIMITADA	S/C
Código corredor reaseguros	C-022	C-028	S/C
Tipo de relación corredor c/cia	NR	NR	(en blanco)
País del corredor	CHL: Chile	CHL: Chile	(en blanco)
Nombre del reasegurador:	CHUBB SEGUROS CHILE S.A	CHUBB SEGUROS CHILE S.A	CHUBB SEGUROS CHILE S.A
Código de Identificación:	99225000-3	99225000-3	99225000-3
Tipo de Relación:	NR	NR	NR
País del reasegurado	CHL: Chile	CHL: Chile	CHL: Chile
1. Saldos sin Retención	60.656	108.389	6.343
Meses anteriores	-	-	6.343
(mes j-3)	-	-	-
(mes j-2)	-	-	-
(mes j-1)	-	-	-
(mes j )	1.053	-	-
(mes j+1)	-	-	-
(mes j+2)	33.530	36.130	-
(mes j+3)	-	-	-
Meses posteriores	26.073	72.259	-
2. Fondos Retenidos	-	-	-
2.1. Saldos por Reservas de Primas	-	-	-
<b>Total (1+2)</b>	<b>60.656</b>	<b>108.389</b>	<b>6.343</b>

**Primas por Pagar a Reaseguradores Extranjeros.**

Vencimiento de saldos	1	2	3	4	5	6	7	8	9	10
Nombre corredor de reaseguros	AON CHILE CORREDORES DE REASEGUROS LIMITADA	AON CHILE CORREDORES DE REASEGUROS LIMITADA	AON CHILE CORREDORES DE REASEGUROS LIMITADA	AON CHILE CORREDORES DE REASEGUROS LIMITADA	AON CHILE CORREDORES DE REASEGUROS LIMITADA	AON CHILE CORREDORES DE REASEGUROS LIMITADA	AON CHILE CORREDORES DE REASEGUROS LIMITADA	AON CHILE CORREDORES DE REASEGUROS LIMITADA	AON CHILE CORREDORES DE REASEGUROS LIMITADA	AON CHILE CORREDORES DE REASEGUROS LIMITADA
Código corredor reaseguros	C-022	C-022	C-022	C-022	C-022	C-022	C-022	C-022	C-022	C-022
Tipo de relación corredor c/cia	NR	NR	NR	NR	NR	NR	NR	NR	NR	NR
País del corredor	CHL: Chile	CHL: Chile	CHL: Chile	CHL: Chile	CHL: Chile	CHL: Chile	CHL: Chile	CHL: Chile	CHL: Chile	CHL: Chile
Nombre del reasegurador:	Aon Property Casualty Insurance Company	Aqua DANV	Alberca Global Corporate Specialty Sa	Alber World Insurance Company	Arch Insurance Company (Europe) Limited	Arch Insurance Ltd	Arch Insurance Ltd	Aspen Bermuda Limited	Aspen Re Se	Cathay Re Se (Bermuda) Ltd
Código de Identificación:	NRE020170003	NRE0180230003	NRE0320170001	NRE020170004	NRE400110006	NRE0210170004	NRE0210110006	NRE020170005	NRE1700170002	NRE1700180002
Tipo de Relación:	NR	NR	NR	NR	NR	NR	NR	NR	NR	NR
País del reasegurado:	USA: United States (Ch)	GB: Belgium	GB: Germany	USA: United States (Ch)	GB: United Kingdom (Ch)	USA: United States (Ch)	USA: United States (Ch)	USA: United States (Ch)	USA: United States (Ch)	USA: United States (Ch)
1. Saldos sin Retención	1.927	18.280	18.284	4.872	120.378	74.150	21.211	778	64	4.887
Meses anteriores	-	-	-	-	-	-	-	-	-	-
(mes j-3)	-	-	-	-	-	-	-	-	-	-
(mes j-2)	-	-	-	-	-	-	-	-	-	-
(mes j-1)	-	-	-	-	-	-	-	-	-	-
(mes j )	-	-	-	-	-	-	-	-	64	-
(mes j+1)	-	-	-	-	-	-	-	-	-	-
(mes j+2)	-	6.887	10.021	1.887	40.128	74.150	7.073	778	-	4.887
(mes j+3)	-	-	-	-	-	-	-	-	-	-
Meses posteriores	-	12.173	8.232	3.115	80.250	-	14.141	-	-	-
2. Fondos Retenidos	-	-	-	-	-	-	-	-	-	-
2.1. Saldos por Reservas de Primas	-	-	-	-	-	-	-	-	-	-
<b>Total (1+2)</b>	<b>1.927</b>	<b>18.280</b>	<b>18.284</b>	<b>4.872</b>	<b>120.378</b>	<b>74.150</b>	<b>21.211</b>	<b>778</b>	<b>64</b>	<b>4.887</b>

Vencimiento de saldos	11	12	13	14	15	16	17	18	19	20
Nombre corredor de reaseguros	AON CHILE CORREDORES DE REASEGUROS LIMITADA	AON CHILE CORREDORES DE REASEGUROS LIMITADA	AON CHILE CORREDORES DE REASEGUROS LIMITADA	AON CHILE CORREDORES DE REASEGUROS LIMITADA	AON CHILE CORREDORES DE REASEGUROS LIMITADA	AON CHILE CORREDORES DE REASEGUROS LIMITADA	AON CHILE CORREDORES DE REASEGUROS LIMITADA	AON CHILE CORREDORES DE REASEGUROS LIMITADA	AON CHILE CORREDORES DE REASEGUROS LIMITADA	AON CHILE CORREDORES DE REASEGUROS LIMITADA
Código corredor reaseguros	C-022	C-022	C-022	C-022	C-022	C-022	C-022	C-022	C-022	C-022
Tipo de relación corredor c/cia	NR	NR	NR	NR	NR	NR	NR	NR	NR	NR
País del corredor	CHL: Chile	CHL: Chile	CHL: Chile	CHL: Chile	CHL: Chile	CHL: Chile	CHL: Chile	CHL: Chile	CHL: Chile	CHL: Chile
Nombre del reasegurador:	Canora Re Limited	Edo Rückversicherungs Ag	Insurance Specialty Insurance Ltd	Swissmarine Worldwide Insurance Limited	Everest Reinsurance (Bermuda) Ltd	Everest Reinsurance Company	Fluor Reinsurance (Bermuda) Limited	Harbour Re (Bermuda) Ltd	Manover Rück Sa	Renover Reinsurance Company
Código de Identificación:	NRE0210000030	NRE1700170004	NRE0210170011	NRE1400170018	NRE0210170012	NRE020170024	NRE0210000031	NRE0210170013	NRE020170004	NRE400170002
Tipo de Relación:	NR	NR	NR	NR	NR	NR	NR	NR	NR	NR
País del reasegurado:	BM: Bermuda	CHL: (Se Ezealand)	BM: Bermuda	GB: United Kingdom (Ch)	BM: Bermuda	USA: United States (Ch)	BM: Bermuda	USA: United States (Ch)	USA: United States (Ch)	USA: United States (Ch)
1. Saldos sin Retención	87.188	71.192	33	102	492	116.320	37.388	7.088	66.833	26.472
Meses anteriores	-	-	-	-	-	492	-	52	8.388	-
(mes j-3)	-	-	-	-	-	-	-	-	-	-
(mes j-2)	-	-	-	-	-	-	-	-	-	-
(mes j-1)	-	-	-	-	-	-	-	-	-	-
(mes j )	-	-	-	-	102	-	3.669	-	1.301	3
(mes j+1)	-	-	-	-	-	-	-	-	14	5
(mes j+2)	42.623	36.979	33	-	-	25.134	12.468	6.473	8.573	11.230
(mes j+3)	-	-	-	-	-	-	59.473	24.932	42.893	9.001
Meses posteriores	44.555	34.213	-	-	-	29.046	-	-	4.726	6.232
2. Fondos Retenidos	-	-	-	-	-	-	-	-	-	-
2.1. Saldos por Reservas de Primas	-	-	-	-	-	-	-	-	-	-
<b>Total (1+2)</b>	<b>87.188</b>	<b>71.192</b>	<b>33</b>	<b>102</b>	<b>492</b>	<b>116.320</b>	<b>37.388</b>	<b>7.088</b>	<b>66.833</b>	<b>26.472</b>

Vencimiento de saldos	31	32	33	34	35	36	37	38	39	40
Nombre cedente de reaseguro	ACONCHILE CORPORALES DE REASEGUROS LIMITADA	ACONCHILE CORPORALES DE REASEGUROS LIMITADA	ACONCHILE CORPORALES DE REASEGUROS LIMITADA	ACONCHILE CORPORALES DE REASEGUROS LIMITADA	ACONCHILE CORPORALES DE REASEGUROS LIMITADA	ACONCHILE CORPORALES DE REASEGUROS LIMITADA	ACONCHILE CORPORALES DE REASEGUROS LIMITADA	ACONCHILE CORPORALES DE REASEGUROS LIMITADA	ACONCHILE CORPORALES DE REASEGUROS LIMITADA	ACONCHILE CORPORALES DE REASEGUROS LIMITADA
Código cedente reaseguro	C-022	C-022	C-022	C-022	C-022	C-022	C-022	C-022	C-022	C-022
Tipo de relación cedente c/ced	NI	NI	NI	NI	NI	NI	NI	NI	NI	NI
País del cedente	CHL - Chile	CHL - Chile	CHL - Chile	CHL - Chile	CHL - Chile	CHL - Chile	CHL - Chile	CHL - Chile	CHL - Chile	CHL - Chile
Nombre del reasegurador	Liberty Mutual Insurance Company	Loyola Syndicate 1033 (GSE Underwriting Limited)	Loyola Syndicate 0385 (GSE Underwriting Limited)	Loyola Syndicate 0435 (Futura Underwriting Limited)	Loyola Syndicate 0497 (Futura Underwriting Limited)	Loyola Syndicate 0510 (Tokio Marine OH Syndicates Ltd)	Loyola Syndicate 0625 (Banyan Underwriting Limited)	Loyola Syndicate 0628 (Banyan Underwriting Limited)	Loyola Syndicate 1038 (GSE Underwriting Limited)	Loyola Syndicate 1084 (Chacear Syndicates Limited)
Código de identificación	NFE620170034	NFE4620170028	NFE4620170032	NFE4620170033	NFE4620170034	NFE4620170035	NFE4620170039	NFE4620170040	NFE4620170043	NFE4620170044
Tipo de Relación:	NI	NI	NI	NI	NI	NI	NI	NI	NI	NI
País del reasegurador	USA - United States (Ch)	GBR - United Kingdom (The)	GBR - United Kingdom (The)	GBR - United Kingdom (The)	GBR - United Kingdom (The)	GBR - United Kingdom (The)	GBR - United Kingdom (The)	GBR - United Kingdom (The)	GBR - United Kingdom (The)	GBR - United Kingdom (The)
U. Saldo sin Retención	58.330	18.678	3.395	22.390	17.409	7.365	19.720	1.086	1.832	129.871
Meses anteriores	38.802	-	642	-	2.489	1.322	19.729	1.086	-	4.190
(mes 2)	-	-	-	-	-	-	-	-	-	-
(mes 1)	-	-	-	-	-	-	-	-	-	-
(mes 3)	266	-	2.403	173	118	-	-	-	2.083	-
(mes 12)	942	9.483	-	1.412	942	-	1.832	-	21.312	-
(mes 24)	18.320	-	-	-	20.801	13.865	8.043	-	-	80.390
Meses posteriores	-	7.187	-	-	-	-	-	-	-	18.817
U. Saldo por Reserva de Primas	58.330	18.678	3.395	22.390	17.409	7.365	19.720	1.086	1.832	129.871
Total (1)(2)										

Vencimiento de saldos	41	42	43	44	45	46	47	48	49	50
Nombre cedente de reaseguro	ACONCHILE CORPORALES DE REASEGUROS LIMITADA	ACONCHILE CORPORALES DE REASEGUROS LIMITADA	ACONCHILE CORPORALES DE REASEGUROS LIMITADA	ACONCHILE CORPORALES DE REASEGUROS LIMITADA	ACONCHILE CORPORALES DE REASEGUROS LIMITADA	ACONCHILE CORPORALES DE REASEGUROS LIMITADA	ACONCHILE CORPORALES DE REASEGUROS LIMITADA	ACONCHILE CORPORALES DE REASEGUROS LIMITADA	ACONCHILE CORPORALES DE REASEGUROS LIMITADA	ACONCHILE CORPORALES DE REASEGUROS LIMITADA
Código cedente reaseguro	C-022	C-022	C-022	C-022	C-022	C-022	C-022	C-022	C-022	C-022
Tipo de relación cedente c/ced	NI	NI	NI	NI	NI	NI	NI	NI	NI	NI
País del cedente	CHL - Chile	CHL - Chile	CHL - Chile	CHL - Chile	CHL - Chile	CHL - Chile	CHL - Chile	CHL - Chile	CHL - Chile	CHL - Chile
Nombre del reasegurador	Loyola Syndicate 2232 (Aurum World Managing Agency Ltd)	Loyola Syndicate 2788 (Aurum Managing Agency Limited)	Loyola Syndicate 2887 (SIX Syndicates Limited)	Loyola Syndicate 4020 (Aurum Managing Agency Limited)	Loyola Syndicate 4444 (Campana Managing Agency Limited)	Loyola Syndicate 4472 (Liberty Managing Agency Ltd)	Loyola Syndicate 1818 (SIX Syndicates Limited)	Loyola Syndicate 1819 (SIX Syndicates Limited)	Loyola Syndicate 1823 (Beaury Futong Company Ltd)	Loyola Syndicate 1824 (Beaury Futong Company Ltd)
Código de identificación	NFE4620170085	NFE4620170092	NFE4620170094	NFE4620170106	NFE4620170109	NFE4620170110	NFE4620210158	NFE4620180149	NFE462020167	NFE6120170002
Tipo de Relación:	NI	NI	NI	NI	NI	NI	NI	NI	NI	NI
País del reasegurador	GBR - United Kingdom (The)	GBR - United Kingdom (The)	GBR - United Kingdom (The)	GBR - United Kingdom (The)	GBR - United Kingdom (The)	GBR - United Kingdom (The)	GBR - United Kingdom (The)	GBR - United Kingdom (The)	GBR - United Kingdom (The)	GBR - United Kingdom (The)
U. Saldo sin Retención	9.305	1.183	20.228	3.325	14.505	57.321	491	71.127	13.431	19.443
Meses anteriores	-	-	4.467	-	-	10	-	-	-	16.162
(mes 2)	-	-	-	-	-	-	-	-	-	-
(mes 1)	-	-	-	-	-	-	-	-	-	-
(mes 3)	-	-	137	-	118	-	-	-	108	-
(mes 12)	-	-	48	-	13.865	-	-	-	-	-
(mes 24)	3.162	-	5.043	3.328	942	22.817	-	23.709	849	2.700
Meses posteriores	6.233	1.183	10.098	-	13.865	491	34.894	47.418	12.478	-
U. Saldo por Reserva de Primas	9.305	1.183	20.228	3.325	14.505	57.321	491	71.127	13.431	19.443
Total (1)(2)										

Vencimiento de saldos	31	32	33	34	35	36	37	38	39	40
Nombre cedente de reaseguro	ACONCHILE CORPORALES DE REASEGUROS LIMITADA	ACONCHILE CORPORALES DE REASEGUROS LIMITADA	ACONCHILE CORPORALES DE REASEGUROS LIMITADA	ACONCHILE CORPORALES DE REASEGUROS LIMITADA	ACONCHILE CORPORALES DE REASEGUROS LIMITADA	ACONCHILE CORPORALES DE REASEGUROS LIMITADA	ACONCHILE CORPORALES DE REASEGUROS LIMITADA	ACONCHILE CORPORALES DE REASEGUROS LIMITADA	ACONCHILE CORPORALES DE REASEGUROS LIMITADA	ACONCHILE CORPORALES DE REASEGUROS LIMITADA
Código cedente reaseguro	C-022	C-022	C-022	C-022	C-022	C-022	C-022	C-022	C-022	C-022
Tipo de relación cedente c/ced	NI	NI	NI	NI	NI	NI	NI	NI	NI	NI
País del cedente	CHL - Chile	CHL - Chile	CHL - Chile	CHL - Chile	CHL - Chile	CHL - Chile	CHL - Chile	CHL - Chile	CHL - Chile	CHL - Chile
Nombre del reasegurador	Loyola Syndicate 1163 (Metel Underwriting Ltd)	Loyola Syndicate 1225 (AGSII Managing Agency Limited)	Loyola Syndicate 1274 (Aurum Managing Agency Limited)	Loyola Syndicate 1301 (Eurofina Underwriting Ltd)	Loyola Syndicate 1414 (Aurum Managing Agency Limited)	Loyola Syndicate 1889 (Aurum Managing Agency Limited)	Loyola Syndicate 1890 (Metel Underwriting Ltd)	Loyola Syndicate 1987 (Metel Underwriting Ltd)	Loyola Syndicate 2001 (The Channel Managing Agency Ltd)	Loyola Syndicate 2015 (The Channel Managing Agency Ltd)
Código de identificación	NFE4620170047	NFE4620170052	NFE4620170053	NFE4620170054	NFE4620170055	NFE4620170058	NFE4620170062	NFE4620170070	NFE4620170074	NFE4620170080
Tipo de Relación:	NI	NI	NI	NI	NI	NI	NI	NI	NI	NI
País del reasegurador	GBR - United Kingdom (The)	GBR - United Kingdom (The)	GBR - United Kingdom (The)	GBR - United Kingdom (The)	GBR - United Kingdom (The)	GBR - United Kingdom (The)	GBR - United Kingdom (The)	GBR - United Kingdom (The)	GBR - United Kingdom (The)	GBR - United Kingdom (The)
U. Saldo sin Retención	13.027	478	125	18.172	18.437	18.690	9.960	208	21.099	1.847
Meses anteriores	-	-	-	-	-	-	-	-	-	-
(mes 2)	-	-	-	-	-	-	-	-	-	-
(mes 1)	-	-	-	-	-	-	-	-	-	-
(mes 3)	-	-	125	-	83	51	-	51	-	-
(mes 12)	-	-	-	-	5.393	899	1.188	-	5.413	-
(mes 24)	208	478	-	-	9.895	14.445	-	208	15.838	-
Meses posteriores	-	-	-	10.781	-	-	-	-	-	-
U. Saldo por Reserva de Primas	13.027	478	125	18.172	18.437	18.690	9.960	208	21.099	1.847
Total (1)(2)										

Vencimiento de saldos	51	52	53	54	55	56	57	58	59	60
Nombre cedente de reaseguro	ACONCHILE CORPORALES DE REASEGUROS LIMITADA	ACONCHILE CORPORALES DE REASEGUROS LIMITADA	ACONCHILE CORPORALES DE REASEGUROS LIMITADA	ACONCHILE CORPORALES DE REASEGUROS LIMITADA	ACONCHILE CORPORALES DE REASEGUROS LIMITADA	ACONCHILE CORPORALES DE REASEGUROS LIMITADA	ACONCHILE CORPORALES DE REASEGUROS LIMITADA	ACONCHILE CORPORALES DE REASEGUROS LIMITADA	ACONCHILE CORPORALES DE REASEGUROS LIMITADA	ACONCHILE CORPORALES DE REASEGUROS LIMITADA
Código cedente reaseguro	C-022	C-022	C-022	C-022	C-022	C-022	C-022	C-022	C-022	C-022
Tipo de relación cedente c/ced	NI	NI	NI	NI	NI	NI	NI	NI	NI	NI
País del cedente	CHL - Chile	CHL - Chile	CHL - Chile	CHL - Chile	CHL - Chile	CHL - Chile	CHL - Chile	CHL - Chile	CHL - Chile	CHL - Chile
Nombre del reasegurador	Metel International Insurance Company Limited	Navigator Insurance Company	Olneyway Reinsurance Company Ltd	Partner Reinsurance Company Ltd	Partner Reinsurance Company Ltd	QBE Europe SANV	Reaseguradora Paris AG	Reassuranciers Europe AG	Royal Sun Alliance Insurance Plc	Sior Reinsurance Company
Código de identificación	NFE620170131	NFE620170039	NFE620170041	NFE620170030	NFE620170080	NFE610019002	NFE620170003	NFE620180016	NFE4620170136	NFE620170046
Tipo de Relación:	NI	NI	NI	NI	NI	NI	NI	NI	NI	NI
País del reasegurador	GBR - United Kingdom (The)	USA - United States (Ch)	USA - United States (Ch)	GBL - Bermuda	GBR - United Kingdom (The)	IRL - Ireland	BEL - Belgium	MEX - Mexico	GBR - Switzerland	USA - United States (Ch)
U. Saldo sin Retención	9	10.360	13.021	18.082	18.841	15.821	18.621	18.621	30	4.277
Meses anteriores	-	-	1.321	16.082	150	15	4.863	-	-	38
(mes 2)	-	-	-	-	-	-	-	-	-	-
(mes 1)	-	-	-	-	-	-	-	-	-	-
(mes 3)	-	-	-	-	119	23	6.733	-	22	61
(mes 12)	-	-	-	-	-	-	-	-	-	7
(mes 24)	-	12.723	3.899	-	18.633	1.211	4.028	34	-	1.373
Meses posteriores	-	2.636	7.782	-	13.865	-	-	-	4.256	11.650
U. Saldo por Reserva de Primas	9	10.360	13.021	18.082	18.841	15.821	18.621	18.621	30	4.277
Total (1)(2)										

Vencimiento de saldos	61	62	63	64	65	66	67	68	69	70
Nombre corredor de reaseguros	ACONCHILE CORREDORES DE REASEGUROS LIMITADA	ACONCHILE CORREDORES DE REASEGUROS LIMITADA	ACONCHILE CORREDORES DE REASEGUROS LIMITADA	ACONCHILE CORREDORES DE REASEGUROS LIMITADA	ACONCHILE CORREDORES DE REASEGUROS LIMITADA	ACONCHILE CORREDORES DE REASEGUROS LIMITADA	ACONCHILE CORREDORES DE REASEGUROS LIMITADA	ACONCHILE CORREDORES DE REASEGUROS LIMITADA	ACONCHILE CORREDORES DE REASEGUROS LIMITADA	ACONCHILE CORREDORES DE REASEGUROS LIMITADA
Código corredor reaseguros	C-022	C-022	C-022	C-022	C-022	C-022	C-022	C-022	C-022	C-022
Tipo de relación corredor c/c/a	NR	NR	NR	NR	NR	NR	NR	NR	NR	NR
País del corredor	CHL, Chile	CHL, Chile	CHL, Chile	CHL, Chile	CHL, Chile	CHL, Chile	CHL, Chile	CHL, Chile	CHL, Chile	CHL, Chile
Nombre del reasegurador	Servis International Insurance Corporation (PAB)	Servis International Insurance Corporation (PAB)	Servis Insurance America Corporation	Servis Insurance America Corporation	Babco AG	Transatlantic Insurance Company	Westport Insurance Corporation	Insurance Company of Central America	Zurich Syndicate 1055	Avon Management Agency Limited
Código de identificación	NFE1750170001	NFE022020002	NFE020170051	NFE17620170008	NFE030200015	NFE020170054	NFE020170057	NFE14020170144	NFE06020180002	NFE14020201715
Tipo de Relación:	NR	NR	NR	NR	NR	NR	NR	NR	NR	NR
País del reasegurador	USA, United States (the)	USA, United States (the)	USA, United States (the)	CHE, Switzerland	DEU, Germany	USA, United States (the)	USA, United States (the)	GBR, United Kingdom (the)	USA, United States (the)	GBR, United Kingdom (the)
C.1. Saldos por Retención	4.310	10.318	108.520	4.342	7.200.207	3.796	390	44.666	4.120	3.027
México anteriores										
(mes 1)	4.310	-	3.853	830	61.989	-	209	11.942	-	-
(mes 2)	-	-	-	-	-	-	-	-	-	-
(mes 3)	-	-	-	-	-	-	-	-	-	-
(mes 4)	-	-	-	-	-	-	-	-	-	-
(mes 5)	-	-	-	-	-	-	-	-	-	-
(mes 6)	-	-	-	-	-	-	-	-	-	-
(mes 7)	-	-	-	-	-	-	-	-	-	-
(mes 8)	-	-	-	-	-	-	-	-	-	-
(mes 9)	-	-	-	-	-	-	-	-	-	-
(mes 10)	-	-	-	-	-	-	-	-	-	-
(mes 11)	-	-	-	-	-	-	-	-	-	-
(mes 12)	-	-	-	-	-	-	-	-	-	-
México posteriores	-	-	-	-	-	-	-	-	-	-
C.1. Flujos Reversivos	-	-	-	-	-	-	-	-	-	-
C.1. Saldos por Reserva de Prima	4.310	10.318	108.520	4.342	7.200.207	3.796	390	44.666	4.120	3.027
Valor (1/2)										

Vencimiento de saldos	81	82	83	84	85	86	87	88	89	90
Nombre corredor de reaseguros	ARTHUR J GALLAGHER CHILE CORREDORES DE REASEGUROS SA	ARTHUR J GALLAGHER CHILE CORREDORES DE REASEGUROS SA	ARTHUR J GALLAGHER CHILE CORREDORES DE REASEGUROS SA	ARTHUR J GALLAGHER CHILE CORREDORES DE REASEGUROS SA	ARTHUR J GALLAGHER CHILE CORREDORES DE REASEGUROS SA	ARTHUR J GALLAGHER CHILE CORREDORES DE REASEGUROS SA	ARTHUR J GALLAGHER CHILE CORREDORES DE REASEGUROS SA	ARTHUR J GALLAGHER CHILE CORREDORES DE REASEGUROS SA	ARTHUR J GALLAGHER CHILE CORREDORES DE REASEGUROS SA	ARTHUR J GALLAGHER CHILE CORREDORES DE REASEGUROS SA
Código corredor reaseguros	C-258	C-258	C-258	C-258	C-258	C-258	C-258	C-258	C-258	C-258
Tipo de relación corredor c/c/a	NR	NR	NR	NR	NR	NR	NR	NR	NR	NR
País del corredor	CHL, Chile	CHL, Chile	CHL, Chile	CHL, Chile	CHL, Chile	CHL, Chile	CHL, Chile	CHL, Chile	CHL, Chile	CHL, Chile
Nombre del reasegurador	Reverend Rock Sa	Lloyds Mutual Insurance Company	Chaucer Syndicate 1084	Lloyds Syndicate 1183	Lloyds Syndicate 1987	Lloyds Syndicate 2087	Lloyds Syndicate 4444	Lloyds Syndicate 1918	Maple Re Corporate De Reaseguros SA	Mitsui Bussan Kaisha Insurance Company Limited
Código de identificación	NFE020170004	NFE020170034	NFE14020170044	NFE14020170047	NFE14020170070	NFE14020170094	NFE14020170100	NFE14020201518	NFE0120170002	NFE06020170002
Tipo de Relación:	NR	NR	NR	NR	NR	NR	NR	NR	NR	NR
País del reasegurador	DEU, Germany	USA, United States (the)	GBR, United Kingdom (the)	GBR, United Kingdom (the)	GBR, United Kingdom (the)	GBR, United Kingdom (the)	GBR, United Kingdom (the)	GBR, United Kingdom (the)	ESP, Spain	JPN, Japan
C.1. Saldos por Retención	23.149	5.685	42.871	777	39	387	3.623	95	196.875	214
México anteriores										
(mes 1)	258	1.600	-	70	-	277	3.623	-	44	-
(mes 2)	97	-	52	2	2	5	-	5	-	-
(mes 3)	-	-	-	-	-	-	-	-	-	-
(mes 4)	267	-	12.241	-	-	-	-	-	2.832	214
(mes 5)	-	-	-	-	-	-	-	-	-	-
(mes 6)	-	-	-	-	-	-	-	-	-	-
(mes 7)	-	-	-	-	-	-	-	-	-	-
(mes 8)	-	-	-	-	-	-	-	-	-	-
(mes 9)	-	-	-	-	-	-	-	-	-	-
(mes 10)	-	-	-	-	-	-	-	-	-	-
(mes 11)	-	-	-	-	-	-	-	-	-	-
(mes 12)	-	-	-	-	-	-	-	-	-	-
México posteriores	-	-	-	-	-	-	-	-	-	-
C.1. Flujos Reversivos	-	-	-	-	-	-	-	-	-	-
C.1. Saldos por Reserva de Prima	23.149	5.685	42.871	777	39	387	3.623	95	196.875	214
Valor (1/2)										

Vencimiento de saldos	71	72	73	74	75	76	77	78	79	80
Nombre corredor de reaseguros	ACONCHILE CORREDORES DE REASEGUROS LIMITADA	ACONCHILE CORREDORES DE REASEGUROS LIMITADA	ACONCHILE CORREDORES DE REASEGUROS LIMITADA	ACONCHILE CORREDORES DE REASEGUROS LIMITADA	ACONCHILE CORREDORES DE REASEGUROS LIMITADA	ARTHUR J GALLAGHER CHILE CORREDORES DE REASEGUROS SA	ARTHUR J GALLAGHER CHILE CORREDORES DE REASEGUROS SA	ARTHUR J GALLAGHER CHILE CORREDORES DE REASEGUROS SA	ARTHUR J GALLAGHER CHILE CORREDORES DE REASEGUROS SA	ARTHUR J GALLAGHER CHILE CORREDORES DE REASEGUROS SA
Código corredor reaseguros	C-022	C-022	C-022	C-022	C-022	C-258	C-258	C-258	C-258	C-258
Tipo de relación corredor c/c/a	NR	NR	NR	NR	NR	NR	NR	NR	NR	NR
País del corredor	CHL, Chile	CHL, Chile	CHL, Chile	CHL, Chile	CHL, Chile	CHL, Chile	CHL, Chile	CHL, Chile	CHL, Chile	CHL, Chile
Nombre del reasegurador	Lloyds Syndicate 1221	Manchester Reinsurance Services Limited	Solar LA Company Limited	Lloyds Syndicate 2023	Horon Insurance Company (Bermuda) Limited	International General Insurance Co Ltd	Axa Property Casualty Insurance Company	Allianz Global Corporate Society SA	Endurance Worldwide Insurance Limited	Forenet Reinsurance Company
Código de identificación	NFE14020170061	NFE020170008	NFE14020170137	NFE14020401182	NFE0120170014	NFE02120170016	NFE06020170003	NFE020170001	NFE14020170018	NFE020170024
Tipo de Relación:	NR	NR	NR	NR	NR	NR	NR	NR	NR	NR
País del reasegurador	GBR, United Kingdom (the)	DEU, Germany	GBR, United Kingdom (the)	GBR, United Kingdom (the)	BMU, Bermuda	USA, United States (the)	DEU, Germany	USA, United States (the)	GBR, United Kingdom (the)	USA, United States (the)
C.1. Saldos por Retención	12.546	140	2.363	1.882	10.781	4.211	17.810	23.300	97	16.796
México anteriores										
(mes 1)	-	-	-	-	-	-	-	-	8	15
(mes 2)	-	-	-	-	-	-	-	-	-	-
(mes 3)	-	-	-	-	-	-	-	-	-	-
(mes 4)	-	-	-	-	-	-	-	-	-	-
(mes 5)	-	-	-	-	-	-	-	-	-	-
(mes 6)	-	-	-	-	-	-	-	-	-	-
(mes 7)	-	-	-	-	-	-	-	-	-	-
(mes 8)	-	-	-	-	-	-	-	-	-	-
(mes 9)	-	-	-	-	-	-	-	-	-	-
(mes 10)	-	-	-	-	-	-	-	-	-	-
(mes 11)	-	-	-	-	-	-	-	-	-	-
(mes 12)	-	-	-	-	-	-	-	-	-	-
México posteriores	-	-	-	-	-	-	-	-	-	-
C.1. Flujos Reversivos	-	-	-	-	-	-	-	-	-	-
C.1. Saldos por Reserva de Prima	12.546	140	2.363	1.882	10.781	4.211	17.810	23.300	97	16.796
Valor (1/2)										

Vencimiento de saldos	91	92	93	94	95	96	97	98	99	100
Nombre corredor de reaseguros	ARTHUR J GALLAGHER CHILE CORREDORES DE REASEGUROS SA	ARTHUR J GALLAGHER CHILE CORREDORES DE REASEGUROS SA	ARTHUR J GALLAGHER CHILE CORREDORES DE REASEGUROS SA	ARTHUR J GALLAGHER CHILE CORREDORES DE REASEGUROS SA	ARTHUR J GALLAGHER CHILE CORREDORES DE REASEGUROS SA	ARTHUR J GALLAGHER CHILE CORREDORES DE REASEGUROS SA	ARTHUR J GALLAGHER CHILE CORREDORES DE REASEGUROS SA	ARTHUR J GALLAGHER CHILE CORREDORES DE REASEGUROS SA	CARPENTER MARSH PARRIS CORREDORES DE REASEGUROS SA	CARPENTER MARSH PARRIS CORREDORES DE REASEGUROS SA
Código corredor reaseguros	C-258	C-258	C-258	C-258	C-258	C-258	C-258	C-258	C-246	C-246
Tipo de relación corredor c/c/a	NR	NR	NR	NR	NR	NR	NR	NR	NR	NR
País del corredor	CHL, Chile	CHL, Chile	CHL, Chile	CHL, Chile	CHL, Chile	CHL, Chile	CHL, Chile	CHL, Chile	USA, United States (the)	USA, United States (the)
Nombre del reasegurador	Olyseus Reinsurance Company	Partner Reinsurance Group Sa	Reaseguradora Patris SA	Royal Sun Alliance Insurance Co	Servis Insurance Company Ltd	Transatlantic Insurance Company	Transrease Insurance Ltd	Lloyds Syndicate 2023	American Bankers Insurance Company Of Florida	American Home Assurance Company
Código de identificación	NFE06020170041	NFE09020170008	NFE020170003	NFE14020170136	NFE17020170008	NFE06020170054	NFE0120170018	NFE14020401182	NFE06020170006	NFE06020170009
Tipo de Relación:	NR	NR	NR	NR	NR	NR	NR	NR	NR	NR
País del reasegurador	USA, United States (the)	IRL, Ireland	MEX, Mexico	GBR, United Kingdom (the)	CHE, Switzerland	USA, United States (the)	BMU, Bermuda	GBR, United Kingdom (the)	USA, United States (the)	USA, United States (the)
C.1. Saldos por Retención	978	208	8.692	10.581	63.218	29.211	738	139	183.956	183.956
México anteriores										
(mes 1)	-	-	-	-	-	-	-	-	-	-
(mes 2)	55	-	-	-	-	-	-	-	8	-
(mes 3)	-	-	-	-	-	-	-	-	-	-
(mes 4)	-	-	427	-	-	29.211	-	-	-	-
(mes 5)	-	-	-	7.268	-	-	-	-	-	-
(mes 6)	-	-	-	-	-	-	-	-	-	-
(mes 7)	-	-	-	-	-	-	-	-	-	-
(mes 8)	-	-	-	-	-	-	-	-	-	-
(mes 9)	-	-	-	-	-	-	-	-	-	-
(mes 10)	-	-	-	-	-	-	-	-	-	-
(mes 11)	-	-	-	-	-	-	-	-	-	-
(mes 12)	-	-	-	-	-	-	-	-	-	-
México posteriores	-	-	-	-	-	-	-	-	-	-
C.1. Flujos Reversivos	-	-	-	-	-	-	-	-	-	-
C.1. Saldos por Reserva de Prima	978	208	8.692	10.581	63.218	29.211	738	139	183.956	183.956
Valor (1/2)										



Vencimiento de saldos	141	142	143	144	145	146	147	148	149	150
Nombre corredor de reaseguro	CARPENTER MARSH FACILE CORPORA... DE REASEGUROS LIMITADA	CARPENTER MARSH FACILE CORPORA... DE REASEGUROS LIMITADA	CARPENTER MARSH FACILE CORPORA... DE REASEGUROS LIMITADA	CARPENTER MARSH FACILE CORPORA... DE REASEGUROS LIMITADA	CARPENTER MARSH FACILE CORPORA... DE REASEGUROS LIMITADA	CARPENTER MARSH FACILE CORPORA... DE REASEGUROS LIMITADA	CARPENTER MARSH FACILE CORPORA... DE REASEGUROS LIMITADA	CARPENTER MARSH FACILE CORPORA... DE REASEGUROS LIMITADA	CARPENTER MARSH FACILE CORPORA... DE REASEGUROS LIMITADA	CARPENTER MARSH FACILE CORPORA... DE REASEGUROS LIMITADA
Código corredor reaseguro	C-246	C-246	C-246	C-246	C-246	C-246	C-246	C-246	C-246	C-246
Tipo de relación corredor c/ceda	NR	NR	NR	NR	NR	NR	NR	NR	NR	NR
País del corredor	CHL, Chile	CHL, Chile	CHL, Chile	CHL, Chile	CHL, Chile	CHL, Chile	CHL, Chile	CHL, Chile	CHL, Chile	CHL, Chile
Nombre del reasegurador	Beta Na Corporate Solutions America Insurance Corporation	Transatlantic Reinsurance Company	Westport Insurance Corporation	Zurich Insurance Company Limited	GENERALI ESPAÑA SOCIEDAD ANÓNIMA DE SEGUROS Y REASEGUROS	ACEA Managing Agency Ltd	Aviva Synicate 1000 (Avivam Managing Agency Limited)	Manchester Hochschulgattung (Koozelschaft) in Munchen (Munich Reinsurance Company)	Shawmut Group LLC (Shawmut Reinsurance Agency Limited)	Aviva Synicate 2003 (Avivam Underwriting Agency Limited)
Código de identificación	NFEH62020042	NFEH62011054	NFEH62017057	NFEH62011013	NFEH62020007	NFEH62017057	NFEH62020175	NFEH62017008	NFEH62017000	NFEH62040162
Tipo de Relación	NR	NR	NR	NR	NR	NR	NR	NR	NR	NR
País de Relación	USA, United States (the)	USA, United States (the)	USA, United States (the)	CHL, Chile	ESP, Spain	GBR, United Kingdom (the)	GBR, United Kingdom (the)	DEU, Germany	GBR, United Kingdom (the)	GBR, United Kingdom (the)
C.1. Saldo sin Retención	136	3,870	17,469	12,611	1,779	19,971	20,949	18,728	20,178	42,489
Monto anterior	-	3,870	17,469	-	-	131	2,146	2,146	-	327
(mes 1)	-	-	-	-	-	-	-	-	-	-
(mes 2)	-	-	-	-	-	-	-	6,044	-	-
(mes 3)	-	-	-	-	-	-	-	-	-	-
(mes 4)	-	-	-	-	-	-	-	-	-	-
(mes 5)	658	-	-	-	46	-	612	-	-	-
(mes 6)	-	-	-	-	1,739	-	-	10,530	-	-
(mes 7)	-	-	-	-	-	-	-	-	-	-
(mes 8)	-	-	-	-	-	-	-	-	-	-
(mes 9)	-	-	-	-	-	-	-	-	-	-
(mes 10)	-	-	-	-	-	-	-	-	-	-
Monto posterior	-	-	-	12,611	-	15,977	19,498	-	20,178	42,089
C.2. Fondos Retenidos	-	-	-	-	-	-	-	-	-	-
C.3. Saldo por Reservas de Prima	136	3,870	17,469	12,611	1,779	19,971	20,949	18,728	20,178	42,489
Valor (€)										

Vencimiento de saldos	161	162	163	164	165	166	167	168	169	170
Nombre corredor de reaseguro	CONO SUR RE... CORPORA... DE REASEGUROS LIMITADA	CONO SUR RE... CORPORA... DE REASEGUROS LIMITADA	CONO SUR RE... CORPORA... DE REASEGUROS LIMITADA	CONO SUR RE... CORPORA... DE REASEGUROS LIMITADA	CONO SUR RE... CORPORA... DE REASEGUROS LIMITADA	CONO SUR RE... CORPORA... DE REASEGUROS LIMITADA	CONO SUR RE... CORPORA... DE REASEGUROS LIMITADA	CONO SUR RE... CORPORA... DE REASEGUROS LIMITADA	CONO SUR RE... CORPORA... DE REASEGUROS LIMITADA	CONO SUR RE... CORPORA... DE REASEGUROS LIMITADA
Código corredor reaseguro	C-231	C-231	C-231	C-231	C-231	C-231	C-231	C-231	C-231	C-231
Tipo de relación corredor c/ceda	NR	NR	NR	NR	NR	NR	NR	NR	NR	NR
País del corredor	CHL, Chile	CHL, Chile	CHL, Chile	CHL, Chile	CHL, Chile	CHL, Chile	CHL, Chile	CHL, Chile	CHL, Chile	CHL, Chile
Nombre del reasegurador	Aviva Synicate 1205 (Avivam Underwriting Agency Limited)	Aviva Synicate 1205 (Avivam Underwriting Agency Limited)	Aviva Synicate 1205 (Avivam Underwriting Agency Limited)	Aviva Synicate 1274 (Avivam Underwriting Agency Limited)	Aviva Synicate 1414 (Avivam Underwriting Agency Limited)	Aviva Synicate 1919 (Avivam Underwriting Agency Limited)	Aviva Synicate 2001 (Avivam Underwriting Agency Limited)	Aviva Synicate 2012 (Avivam Underwriting Agency Limited)	Aviva Synicate 2015 (Avivam Underwriting Agency Limited)	Aviva Synicate 4000 (Avivam Underwriting Agency Limited)
Código de identificación	NFEH42017049	NFEH42017002	NFEH42017055	NFEH42017035	NFEH42017067	NFEH42017004	NFEH42017078	NFEH42017080	NFEH42017055	NFEH42017010
Tipo de Relación	NR	NR	NR	NR	NR	NR	NR	NR	NR	NR
País de Relación	GBR, United Kingdom (the)	GBR, United Kingdom (the)	GBR, United Kingdom (the)	GBR, United Kingdom (the)	GBR, United Kingdom (the)	GBR, United Kingdom (the)	GBR, United Kingdom (the)	GBR, United Kingdom (the)	GBR, United Kingdom (the)	GBR, United Kingdom (the)
C.1. Saldo sin Retención	161	21	9	21	21	9	112	53	13	21
Monto anterior	-	-	21	4	21	4	112	-	4	21
(mes 1)	-	-	-	-	-	-	-	-	-	-
(mes 2)	-	-	-	-	-	-	-	-	-	-
(mes 3)	-	-	-	-	-	-	-	-	-	-
(mes 4)	-	-	-	-	-	-	-	-	-	-
(mes 5)	161	-	-	-	-	-	54	7	-	102
(mes 6)	-	-	-	-	-	-	-	-	-	-
(mes 7)	-	-	-	-	-	-	-	-	-	-
(mes 8)	-	-	-	-	-	-	-	-	-	-
(mes 9)	-	-	-	-	-	-	-	-	-	-
(mes 10)	-	-	-	-	-	-	-	-	-	-
Monto posterior	-	-	-	-	-	-	-	11,342	-	1,134
C.2. Fondos Retenidos	-	-	-	-	-	-	-	-	-	-
C.3. Saldo por Reservas de Prima	161	21	9	21	21	9	112	53	13	21
Valor (€)										

Vencimiento de saldos	181	182	183	184	185	186	187	188	189	190
Nombre corredor de reaseguro	CARPENTER MARSH FACILE CORPORA... DE REASEGUROS LIMITADA	CARPENTER MARSH FACILE CORPORA... DE REASEGUROS LIMITADA	CARPENTER MARSH FACILE CORPORA... DE REASEGUROS LIMITADA	CARPENTER MARSH FACILE CORPORA... DE REASEGUROS LIMITADA	CARPENTER MARSH FACILE CORPORA... DE REASEGUROS LIMITADA	CONO SUR RE... CORPORA... DE REASEGUROS LIMITADA	CONO SUR RE... CORPORA... DE REASEGUROS LIMITADA	CONO SUR RE... CORPORA... DE REASEGUROS LIMITADA	CONO SUR RE... CORPORA... DE REASEGUROS LIMITADA	CONO SUR RE... CORPORA... DE REASEGUROS LIMITADA
Código corredor reaseguro	C-246	C-246	C-246	C-246	C-246	C-231	C-231	C-231	C-231	C-231
Tipo de relación corredor c/ceda	NR	NR	NR	NR	NR	NR	NR	NR	NR	NR
País del corredor	CHL, Chile	CHL, Chile	CHL, Chile	CHL, Chile	CHL, Chile	CHL, Chile	CHL, Chile	CHL, Chile	CHL, Chile	CHL, Chile
Nombre del reasegurador	Lloyd Synicate 3010 (Lloyds Synicate Syndicate)	Lloyd Synicate 3010 (Lloyds Synicate Syndicate)	Lloyd Synicate 4141 (Lloyds Synicate Syndicate)	Lloyd Synicate 1200 (Lloyds Synicate Syndicate)	Lloyd Synicate 2012 (Avivam Managing Agency Limited)	HS Global Network Ag	Lloyd Mutual Insurance Company	Lloyd Synicate 0510 (Lloyd Mutual Insurance Company)	Lloyd Synicate 0505 (Avivam Underwriting Agency Limited)	Lloyd Synicate 1183 (Avivam Underwriting Agency Limited)
Código de identificación	NFEH42017019	NFEH42017018	NFEH42017017	NFEH42020180	NFEH42020174	NFEH62017005	NFEH62017034	NFEH42017035	NFEH42017038	NFEH42017047
Tipo de Relación	NR	NR	NR	NR	NR	NR	NR	NR	NR	NR
País de Relación	GBR, United Kingdom (the)	GBR, United Kingdom (the)	GBR, United Kingdom (the)	GBR, United Kingdom (the)	GBR, United Kingdom (the)	DEU, Germany	USA, United States (the)	GBR, United Kingdom (the)	GBR, United Kingdom (the)	GBR, United Kingdom (the)
C.1. Saldo sin Retención	42,089	42,089	52,178	31,965	19,173	2,166	7,396	7,396	108	7,995
Monto anterior	-	-	-	-	-	-	-	-	-	7,649
(mes 1)	-	-	-	-	-	-	-	-	-	-
(mes 2)	-	-	-	-	-	-	-	-	-	-
(mes 3)	-	-	-	-	-	-	2,166	-	108	56
(mes 4)	-	-	-	-	-	-	-	-	-	-
(mes 5)	42,089	42,089	52,178	31,965	19,173	-	-	-	-	-
(mes 6)	-	-	-	-	-	-	-	-	-	-
(mes 7)	-	-	-	-	-	-	-	-	-	-
(mes 8)	-	-	-	-	-	-	-	-	-	-
(mes 9)	-	-	-	-	-	-	-	-	-	-
(mes 10)	-	-	-	-	-	-	-	-	-	-
Monto posterior	-	-	-	-	-	-	-	-	-	-
C.2. Fondos Retenidos	-	-	-	-	-	-	-	-	-	-
C.3. Saldo por Reservas de Prima	42,089	42,089	52,178	31,965	19,173	2,166	7,396	7,396	108	7,995
Valor (€)										

Vencimiento de saldos	171	172	173	174	175	176	177	178	179	180
Nombre corredor de reaseguro	CONO SUR RE... CORPORA... DE REASEGUROS LIMITADA	CONO SUR RE... CORPORA... DE REASEGUROS LIMITADA	CONO SUR RE... CORPORA... DE REASEGUROS LIMITADA	CONO SUR RE... CORPORA... DE REASEGUROS LIMITADA	CONO SUR RE... CORPORA... DE REASEGUROS LIMITADA	CONO SUR RE... CORPORA... DE REASEGUROS LIMITADA	PRICE FORBES CHILE SA	PRICE FORBES CHILE SA	PRICE FORBES CHILE SA	PRICE FORBES CHILE SA
Código corredor reaseguro	C-231	C-231	C-231	C-231	C-231	C-231	C-221	C-221	C-221	C-221
Tipo de relación corredor c/ceda	NR	NR	NR	NR	NR	NR	NR	NR	NR	NR
País del corredor	CHL, Chile	CHL, Chile	CHL, Chile	CHL, Chile	CHL, Chile	CHL, Chile	CHL, Chile	CHL, Chile	CHL, Chile	CHL, Chile
Nombre del reasegurador	Aviva Synicate 5000 (Avivam Underwriting Agency Limited)	Aviva Synicate 5000 (Avivam Underwriting Agency Limited)	Aviva Synicate 5000 (Avivam Underwriting Agency Limited)	Aviva Synicate 5000 (Avivam Underwriting Agency Limited)	Aviva Synicate 5000 (Avivam Underwriting Agency Limited)	Aviva Synicate 5000 (Avivam Underwriting Agency Limited)	Royal Sun Alliance Insurance Plc	Transatlantic Reinsurance Company	Lloyd Synicate 2003 (Avivam Underwriting Agency Limited)	Aviva Synicate 2121 (Avivam Underwriting Agency Limited)
Código de identificación	NFEH420170113	NFEH42017002	NFEH42019002	NFEH42017035	NFEH62017054	NFEH42020182	NFEH62017009	NFEH62017004	NFEH42017080	NFEH42017096
Tipo de Relación	NR	NR	NR	NR	NR	NR	NR	NR	NR	NR
País de Relación	GBR, United Kingdom (the)	ESP, Spain	BEL, Belgium	GBR, United Kingdom (the)	USA, United States (the)	GBR, United Kingdom (the)	USA, United States (the)	DEU, Germany	GBR, United Kingdom (the)	GBR, United Kingdom (the)
C.1. Saldo sin Retención	9	21	21	21	721	7	11,342	12,015	1,134	9,607
Monto anterior	-	-	21	21	721	7	-	-	-	9,607
(mes 1)	-	-	-	-	-	-	-	-	-	-
(mes 2)	-	-	-	-	-	-	-	-	-	-
(mes 3)	-	-	-	-	877	-	-	-	-	-
(mes 4)	-	-	-	-	-	-	-	-	-	-
(mes 5)	9	21	21	21	721	7	11,342	12,015	1,134	9,607
(mes 6)	-	-	-	-	-	-	-	-	-	-
(mes 7)	-	-	-	-	-	-	-	-	-	-
(mes 8)	-	-	-	-	-	-	-	-	-	-
(mes 9)	-	-	-	-	-	-	-	-	-	-
(mes 10)	-	-	-	-	-	-	-	-	-	-
Monto posterior	-	-	-	-	-	-	-	-	-	-
C.2. Fondos Retenidos	-	-	-	-	-	-	-	-	-	-
C.3. Saldo por Reservas de Prima	9	21	21	21	721	7	11,342	12,015	1,134	9,607
Valor (€)										

Vencimiento de saldos		181	182	183	184	185	186	187	188	189	190
Nombre corredor de reaseguro	PRICE FORBES CHILE SA	PRICE FORBES CHILE SA	PRICE FORBES CHILE SA	PRICE FORBES CHILE SA	PRICE FORBES CHILE SA	PRICE FORBES CHILE SA	PRICE FORBES CHILE SA	PRICE FORBES CHILE SA	PRICE FORBES CHILE SA	PRICE FORBES CHILE SA	PRICE FORBES CHILE SA
Código corredor reaseguro	C-221	C-221	C-221	C-221	C-221	C-221	C-221	C-221	C-221	C-221	C-221
Tipo de relación corredor c/cia	NR	NR	NR	NR	NR	NR	NR	NR	NR	NR	NR
País del corredor	CHL Chile	CHL Chile	CHL Chile	CHL Chile	CHL Chile	CHL Chile	CHL Chile	CHL Chile	CHL Chile	CHL Chile	CHL Chile
Nombre del reasegurador	Lloyds Syndicate 4030 (Reinsurance Agency Limited)	Maffra Re Company De	Obayvay Reinsurance	Sevia Reinsurance	Sevia Reinsurance	Sevia Reinsurance	Sevia Reinsurance	Sevia Reinsurance	Sevia Reinsurance	Sevia Reinsurance	Sevia Reinsurance
Código de identificación	NRE1402017015	NRE1812017002	NRE1820170041	NRE1820170051	NRE1702017008	NRE1820170057	NRE1820170030	NRE1402020163	NRE1820170008	NRE1402040179	NRE1820170024
Tipo de Relación:	NR	NR	NR	NR	NR	NR	NR	NR	NR	NR	NR
País del reasegurador	GBR United Kingdom (the)	ESP Spain	USA United States (the)	USA United States (the)	CHE Switzerland	GBR United Kingdom (the)	GBR United Kingdom (the)	GBR United Kingdom (the)	USA United States (the)	USA United States (the)	USA United States (the)
C.1. Saldo por Retención	5.383	12.018	15.123	-	29	3.462	1.134	2.835	24.040	34.040	1.890
Meses anteriores	-	12.015	-	-	-	-	-	-	24.040	-	-
(mes 1)	-	-	-	-	-	-	-	-	-	-	-
(mes 2)	-	-	-	-	-	-	-	-	-	-	-
(mes 3)	-	-	-	-	-	-	-	-	-	-	-
(mes 4)	-	-	-	-	-	-	-	-	-	-	-
(mes 5)	5.383	-	-	-	-	-	-	-	-	-	-
(mes 6)	-	-	-	-	-	-	-	-	-	-	-
(mes 7)	-	-	-	-	-	-	-	-	-	-	-
(mes 8)	-	-	-	-	-	-	-	-	-	-	-
(mes 9)	-	-	-	-	-	-	-	-	-	-	-
(mes 10)	-	-	-	-	-	-	-	-	-	-	-
Meses posteriores	-	-	15.123	-	-	3.462	1.134	2.835	-	-	1.890
C.2. Fondo Retención	-	-	-	-	25	-	-	-	-	-	-
C.3. Saldo por Reserva de Prima	5.383	12.018	15.123	-	29	3.462	1.134	2.835	24.040	34.040	1.890
Valor (1)(2)	-	-	-	-	-	-	-	-	-	-	-

Vencimiento de saldos		201	202	203	204	205	206	207	208	209	210
Nombre corredor de reaseguro	RSG RISK SOLUTIONS GROUP CHILE CORREDORES DE REASEGURO SA	RSG RISK SOLUTIONS GROUP CHILE CORREDORES DE REASEGURO SA	TALANK RENNRANCE BROKER AKTIEGENSELLSCHAFT	TALANK RENNRANCE BROKER AKTIEGENSELLSCHAFT	TALANK RENNRANCE BROKER AKTIEGENSELLSCHAFT	TALANK RENNRANCE BROKER AKTIEGENSELLSCHAFT	TALANK RENNRANCE BROKER AKTIEGENSELLSCHAFT	TALANK RENNRANCE BROKER AKTIEGENSELLSCHAFT	TALANK RENNRANCE BROKER AKTIEGENSELLSCHAFT	TALANK RENNRANCE BROKER AKTIEGENSELLSCHAFT	TALANK RENNRANCE BROKER AKTIEGENSELLSCHAFT
Código corredor reaseguro	C-229	C-229	C-276	C-276	C-276	C-276	C-276	C-276	C-276	C-276	C-276
Tipo de relación corredor c/cia	NR	NR	R	R	R	R	R	R	R	R	R
País del corredor	CHL Chile	CHL Chile	DEU Germany	DEU Germany	DEU Germany	DEU Germany	DEU Germany	DEU Germany	DEU Germany	DEU Germany	DEU Germany
Nombre del reasegurador	Quinta Insurance Company Limited	Quinta Insurance Company Limited	Bechtle AG	Bechtle AG	Bechtle AG	Bechtle AG	Bechtle AG	Bechtle AG	Bechtle AG	Bechtle AG	Bechtle AG
Código de identificación	NRE1702017013	NRE1402017000	NRE1702017001	NRE1820170003	NRE1402017007	NRE1820170005	NRE1702017002	NRE1702017004	NRE120170011	NRE120170011	NRE1820170024
Tipo de Relación:	NR	NR	NR	NR	NR	NR	NR	NR	NR	NR	NR
País del reasegurador	CHE Switzerland	GBR United Kingdom (the)	CHE Switzerland	IRL Ireland	GBR United Kingdom (the)	IRL Ireland	CHE Switzerland	CHE Switzerland	CHE Switzerland	BMU Bermuda	USA United States (the)
C.1. Saldo por Retención	19.277	31.671	24.261	208	1.617	28.159	28.212	1	32	68.375	98.375
Meses anteriores	-	-	-	-	-	-	-	-	-	-	-
(mes 1)	-	-	-	-	-	-	-	-	-	-	-
(mes 2)	-	-	-	-	-	-	-	-	-	-	-
(mes 3)	-	-	-	-	-	-	-	-	-	-	-
(mes 4)	19.277	-	11.068	-	8.659	9.247	-	-	-	30.823	-
(mes 5)	-	-	-	-	-	-	-	-	-	-	-
(mes 6)	-	-	13.216	208	1.617	19.240	18.965	1	32	67.652	-
(mes 7)	-	-	-	-	-	-	-	-	-	-	-
(mes 8)	-	-	-	-	-	-	-	-	-	-	-
(mes 9)	-	-	-	-	-	-	-	-	-	-	-
(mes 10)	-	-	-	-	-	-	-	-	-	-	-
Meses posteriores	-	31.671	-	-	-	-	-	-	-	-	-
C.2. Fondo Retención	-	-	-	-	-	-	-	-	-	-	-
C.3. Saldo por Reserva de Prima	19.277	31.671	24.261	208	1.617	28.159	28.212	1	32	68.375	98.375
Valor (1)(2)	-	-	-	-	-	-	-	-	-	-	-

Vencimiento de saldos		181	182	183	184	185	186	187	188	189	200
Nombre corredor de reaseguro	PRICE FORBES CHILE SA	RSG RISK SOLUTIONS GROUP CHILE CORREDORES DE REASEGURO SA	RSG RISK SOLUTIONS GROUP CHILE CORREDORES DE REASEGURO SA	RSG RISK SOLUTIONS GROUP CHILE CORREDORES DE REASEGURO SA	RSG RISK SOLUTIONS GROUP CHILE CORREDORES DE REASEGURO SA	RSG RISK SOLUTIONS GROUP CHILE CORREDORES DE REASEGURO SA	RSG RISK SOLUTIONS GROUP CHILE CORREDORES DE REASEGURO SA	RSG RISK SOLUTIONS GROUP CHILE CORREDORES DE REASEGURO SA	RSG RISK SOLUTIONS GROUP CHILE CORREDORES DE REASEGURO SA	RSG RISK SOLUTIONS GROUP CHILE CORREDORES DE REASEGURO SA	RSG RISK SOLUTIONS GROUP CHILE CORREDORES DE REASEGURO SA
Código corredor reaseguro	C-221	C-229	C-229	C-229	C-229	C-229	C-229	C-229	C-229	C-229	C-229
Tipo de relación corredor c/cia	NR	NR	NR	NR	NR	NR	NR	NR	NR	NR	NR
País del corredor	CHL Chile	CHL Chile	CHL Chile	CHL Chile	CHL Chile	CHL Chile	CHL Chile	CHL Chile	CHL Chile	CHL Chile	CHL Chile
Nombre del reasegurador	Lloyds Syndicate 2010 (Succession Syndicates)	Allianz Global Corporate Reinsurer (re)	Hannover Re (Bermuda) Ltd	Hannover Re (Bermuda) Ltd	Liberty Mutual Insurance Company	Lloyds Syndicate 1084 (Succession Syndicates Agency Limited)	Sevia Reinsurance Company Ltd	Transatlantic Reinsurance Company	Transatlantic Reinsurance Corporation	Transatlantic Reinsurance Corporation	Transatlantic Reinsurance Corporation
Código de identificación	NRE1402040178	NRE1820170001	NRE120170013	NRE1820170004	NRE1820170034	NRE14020170044	NRE14020170033	NRE17020170008	NRE1820170004	NRE1820170057	NRE1820170016
Tipo de Relación:	NR	NR	NR	NR	NR	NR	NR	NR	NR	NR	NR
País del reasegurador	GBR United Kingdom (the)	DEU Germany	BMU Bermuda	DEU Germany	USA United States (the)	GBR United Kingdom (the)	GBR United Kingdom (the)	CHE Switzerland	USA United States (the)	USA United States (the)	USA United States (the)
C.1. Saldo por Retención	345	469	622	869	157	3.856	31.671	2.347	63.838	4.632	7.356
Meses anteriores	-	-	-	-	-	-	-	-	63.838	-	-
(mes 1)	-	-	-	-	-	-	-	-	-	-	-
(mes 2)	-	-	-	-	-	-	-	-	-	-	-
(mes 3)	-	-	-	-	-	-	-	-	-	-	-
(mes 4)	-	-	-	-	-	-	-	-	-	-	-
(mes 5)	345	-	-	-	-	-	-	-	-	-	-
(mes 6)	-	-	-	-	-	-	-	-	-	-	-
(mes 7)	-	-	-	-	-	-	-	-	-	-	-
(mes 8)	-	-	-	-	-	-	-	-	-	-	-
(mes 9)	-	-	-	-	-	-	-	-	-	-	-
(mes 10)	-	-	-	-	-	-	-	-	-	-	-
Meses posteriores	-	-	-	-	-	31.671	-	-	-	-	-
C.2. Fondo Retención	-	-	-	-	-	-	-	-	-	-	-
C.3. Saldo por Reserva de Prima	345	469	622	869	157	3.856	31.671	2.347	63.838	4.632	7.356
Valor (1)(2)	-	-	-	-	-	-	-	-	-	-	-

Vencimiento de saldos		211	212	213	214	215	216	217	218	219	220
Nombre corredor de reaseguro	TALANK RENNRANCE BROKER AKTIEGENSELLSCHAFT	TALANK RENNRANCE BROKER AKTIEGENSELLSCHAFT	TALANK RENNRANCE BROKER AKTIEGENSELLSCHAFT	TALANK RENNRANCE BROKER AKTIEGENSELLSCHAFT	TALANK RENNRANCE BROKER AKTIEGENSELLSCHAFT	TALANK RENNRANCE BROKER AKTIEGENSELLSCHAFT	TALANK RENNRANCE BROKER AKTIEGENSELLSCHAFT	TALANK RENNRANCE BROKER AKTIEGENSELLSCHAFT	TALANK RENNRANCE BROKER AKTIEGENSELLSCHAFT	TALANK RENNRANCE BROKER AKTIEGENSELLSCHAFT	TALANK RENNRANCE BROKER AKTIEGENSELLSCHAFT
Código corredor reaseguro	C-276	C-276	C-276	C-276	C-276	C-276	C-276	C-276	C-276	C-276	C-276
Tipo de relación corredor c/cia	R	R	R	R	R	R	R	R	R	R	R
País del corredor	DEU Germany	DEU Germany	DEU Germany	DEU Germany	DEU Germany	DEU Germany	DEU Germany	DEU Germany	DEU Germany	DEU Germany	DEU Germany
Nombre del reasegurador	Hannover Rück Re	Bechtle AG	Bechtle AG	Bechtle AG	Bechtle AG	Bechtle AG	Bechtle AG	Bechtle AG	Bechtle AG	Bechtle AG	Bechtle AG
Código de identificación	NRE1820170004	NRE14020170014	NRE14020170086	NRE14020170110	NRE120170002	NRE1820170008	NRE120170001	NRE1820170002	NRE120170003	NRE120170003	NRE17020170016
Tipo de Relación:	NR	NR	NR	NR	NR	NR	NR	NR	NR	NR	NR
País del reasegurador	DEU Germany	GBR United Kingdom (the)	GBR United Kingdom (the)	GBR United Kingdom (the)	ESP Spain	IRL Ireland	DEU Germany	DEU Germany	BEL Belgium	MEX Mexico	CHE Switzerland
C.1. Saldo por Retención	16.740	6.600	1	7	29.971	20.882	100	4	6.600	6.600	7.356
Meses anteriores	-	-	-	-	-	-	-	-	-	-	-
(mes 1)	-	-	-	-	-	-	-	-	-	-	-
(mes 2)	-	-	-	-	-	-	-	-	-	-	-
(mes 3)	-	-	-	-	-	-	-	-	-	-	-
(mes 4)	16.740	1.547	-	-	9.247	6.781	-	-	2.468	-	-
(mes 5)	-	-	-	-	-	-	-	-	-	-	-
(mes 6)	52.081	5.061	1	7	20.726	14.111	104	4	4.184	7.356	-
(mes 7)	-	-	-	-	-	-	-	-	-	-	-
(mes 8)	-	-	-	-	-	-	-	-	-	-	-
(mes 9)	-	-	-	-	-	-	-	-	-	-	-
(mes 10)	-	-	-	-	-	-	-	-	-	-	-
Meses posteriores	-	-	-	-	-	-	-	-	-	-	-
C.2. Fondo Retención	-	-	-	-	-	-	-	-	-	-	-
C.3. Saldo por Reserva de Prima	16.740	6.600	1	7	29.971	20.882	100	4	6.600	6.600	7.356
Valor (1)(2)	-	-	-	-	-	-	-	-	-	-	-

Vencimiento de saldos		221	222	223	224	225	226	227	228	229	230
Nombre corredor de reaseguro		TALANK RENGURANCE BONDEN AKTENSSELBSCHAFT	TALANK RENGURANCE BONDEN AKTENSSELBSCHAFT	TALANK RENGURANCE BONDEN AKTENSSELBSCHAFT	TALANK RENGURANCE BONDEN AKTENSSELBSCHAFT	TALANK RENGURANCE BONDEN AKTENSSELBSCHAFT	THE CHILE CORPORA... DE REASEGUROS SA	THE CHILE CORPORA... DE REASEGUROS SA	THE CHILE CORPORA... DE REASEGUROS SA	THE CHILE CORPORA... DE REASEGUROS SA	THE CHILE CORPORA... DE REASEGUROS SA
Código corredor reaseguro		C-278	C-278	C-278	C-278	C-278	C-237	C-237	C-237	C-237	C-237
Tipo de relación corredor cédula		NR	NR	NR	NR	NR	NR	NR	NR	NR	NR
País del corredor		DEU	DEU	DEU	DEU	DEU	CHL	CHL	CHL	CHL	CHL
Nombre del reasegurador		Scor Reinsurance Company	Palmar AG	Transatlantic Reinsurance Company	Zaragoza/Triple DO	Mancheimer Rückversicherungs Gesellschaft (Marchen (March Reinsurance Company))	Arch Reinsurance Ltd	Ernst & Young Reinsurance Company	Liberty Mutual Insurance Group (Liberty Mutual (ing. Ltd))	Liberty Mutual Insurance Group (Liberty Mutual (ing. Ltd))	Liberty Mutual Insurance Group (Liberty Mutual (ing. Ltd))
Código de identificación		NFE620170048	NFE630200015	NFE620170054	NFE6020180002	NFE6302170008	NFE62120170004	NFE6302170004	NFE6220170034	NFE14020170031	NFE14020170047
Tipo de Relación:		NR	NR	NR	NR	NR	NR	NR	NR	NR	NR
País del reasegurador		USA	DEU	USA	CHN	USA	USA	USA	USA	GBR	GBR
Saldos sin Retención		17.138	62.941	37.489	1	2.339	810	1.443	5.941	655	7.312
México anteriores		-	-	-	-	-	810	-	5.941	655	7.312
(mes 2)		-	-	-	-	-	-	-	-	-	-
(mes 1)		-	-	-	-	-	-	-	-	-	-
(mes 3)		6.165	-	12.309	-	-	-	889	-	-	-
(mes 12)		10.990	62.941	25.137	-	2.339	-	593	-	-	-
(mes 24)		-	-	-	-	-	-	-	-	-	-
México posteriores		-	-	-	-	-	-	-	-	-	-
Francia anteriores		-	-	-	-	-	-	-	-	-	-
Saldos por Reserva de Prima		17.138	62.941	37.489	1	2.339	810	1.443	5.941	655	7.312
Valor (12)		17.138	62.941	37.489	1	2.339	810	1.443	5.941	655	7.312

Vencimiento de saldos		241	242	243	244	245	246	247	248	249	250
Nombre corredor de reaseguro		WILLS TOWERS WATSON CORPORA... DE REASEGUROS LIMITADA	WILLS TOWERS WATSON CORPORA... DE REASEGUROS LIMITADA	WILLS TOWERS WATSON CORPORA... DE REASEGUROS LIMITADA	WILLS TOWERS WATSON CORPORA... DE REASEGUROS LIMITADA	WILLS TOWERS WATSON CORPORA... DE REASEGUROS LIMITADA	WILLS TOWERS WATSON CORPORA... DE REASEGUROS LIMITADA	WILLS TOWERS WATSON CORPORA... DE REASEGUROS LIMITADA	WILLS TOWERS WATSON CORPORA... DE REASEGUROS LIMITADA	WILLS TOWERS WATSON CORPORA... DE REASEGUROS LIMITADA	WILLS TOWERS WATSON CORPORA... DE REASEGUROS LIMITADA
Código corredor reaseguro		C-031	C-031	C-031	C-031	C-031	C-031	C-031	C-031	C-031	C-031
Tipo de relación corredor cédula		NR	NR	NR	NR	NR	NR	NR	NR	NR	NR
País del corredor		CHL	CHL	CHL	CHL	CHL	CHL	CHL	CHL	CHL	CHL
Nombre del reasegurador		Aspen Insurance Ltd	Spaxat Reinsurance Company	Spaxat Reinsurance Ltd	Renover Risk Se	Liberty Mutual Insurance Company	Liberty Mutual Insurance Company	Liberty Mutual Insurance Company (Marche Re Syndicate Ltd)	Liberty Mutual Insurance Company (Marche Re Syndicate Ltd)	Liberty Mutual Insurance Company (Marche Re Syndicate Ltd)	Liberty Mutual Insurance Company (Marche Re Syndicate Ltd)
Código de identificación		NFE14020170007	NFE620170024	NFE62120170015	NFE6302170004	NFE6302170004	NFE620170034	NFE14020170034	NFE14020170035	NFE14020170037	NFE14020170044
Tipo de Relación:		NR	NR	NR	NR	NR	NR	NR	NR	NR	NR
País del reasegurador		GBR	USA	USA	USA	USA	USA	USA	GBR	GBR	GBR
Saldos sin Retención		313	2.241	11.077	43.617	55.727	135	2.241	107	420	14.256
México anteriores		313	2.241	11.077	43.617	55.727	135	2.241	107	420	14.256
(mes 2)		-	-	-	-	-	-	-	-	-	-
(mes 1)		-	-	-	-	-	-	-	-	-	-
(mes 3)		-	-	-	-	-	-	-	-	-	-
(mes 12)		-	-	-	-	-	-	-	-	-	-
(mes 24)		-	-	-	-	-	-	-	-	-	-
México posteriores		-	-	-	-	-	-	-	-	-	-
Francia anteriores		-	-	-	1.241	-	1.962	-	-	-	-
Saldos por Reserva de Prima		313	2.241	11.077	43.617	55.727	135	2.241	107	420	14.256
Valor (12)		313	2.241	11.077	43.617	55.727	135	2.241	107	420	14.256

Vencimiento de saldos		231	232	233	234	235	236	237	238	239	240
Nombre corredor de reaseguro		THE CHILE CORPORA... DE REASEGUROS SA	THE CHILE CORPORA... DE REASEGUROS SA	THE CHILE CORPORA... DE REASEGUROS SA	THE CHILE CORPORA... DE REASEGUROS SA	THE CHILE CORPORA... DE REASEGUROS SA	THE CHILE CORPORA... DE REASEGUROS SA	THE CHILE CORPORA... DE REASEGUROS SA	THE CHILE CORPORA... DE REASEGUROS SA	WILLS TOWERS WATSON CORPORA... DE REASEGUROS LIMITADA	WILLS TOWERS WATSON CORPORA... DE REASEGUROS LIMITADA
Código corredor reaseguro		C-237	C-237	C-237	C-237	C-237	C-237	C-237	C-237	C-031	C-031
Tipo de relación corredor cédula		NR	NR	NR	NR	NR	NR	NR	NR	NR	NR
País del corredor		CHL	CHL	CHL	CHL	CHL	CHL	CHL	CHL	CHL	CHL
Nombre del reasegurador		Swire Union (ing. Management Limited)	LLOYD SYNDICATE 1301 (LLOYD SYNDICATE 1301)	LLOYD SYNDICATE 1301 (LLOYD SYNDICATE 1301)	Swire Union (ing. Management Limited)	Swire Union (ing. Management Limited)	Swire Union (ing. Management Limited)	Swire Union (ing. Management Limited)	Swire Union (ing. Management Limited)	Alford Global Corporate Society (Alford Global Corporate Society)	Alford Global Corporate Society (Alford Global Corporate Society)
Código de identificación		NFE14020170060	NFE14020170054	NFE14020181048	NFE1220170003	NFE630220002	NFE620170051	NFE6302170004	NFE1402030175	NFE6302170003	NFE6302170001
Tipo de Relación:		NR	NR	NR	NR	NR	NR	NR	NR	NR	NR
País del reasegurador		GBR	GBR	GBR	USA	USA	USA	USA	USA	USA	DEU
Saldos sin Retención		29	79	67	222	19.351	19.351	1.168	1.089	27	1.156
México anteriores		29	79	67	222	19.351	19.351	1.168	1.089	27	1.156
(mes 2)		-	-	-	-	-	-	-	-	-	-
(mes 1)		-	-	-	-	-	-	-	-	-	-
(mes 3)		-	164	-	221	-	1.188	-	-	-	-
(mes 12)		-	-	-	-	-	-	-	-	-	-
(mes 24)		-	-	-	-	19.351	19.351	-	-	-	-
México posteriores		-	-	-	-	-	-	-	-	-	-
Francia anteriores		-	-	-	-	-	-	-	-	-	-
Saldos por Reserva de Prima		29	164	67	222	19.351	19.351	1.168	1.089	27	1.156
Valor (12)		29	164	67	222	19.351	19.351	1.168	1.089	27	1.156

Vencimiento de saldos		251	252	253	254	255	256	257	258	259	260
Nombre corredor de reaseguro		WILLS TOWERS WATSON CORPORA... DE REASEGUROS LIMITADA	WILLS TOWERS WATSON CORPORA... DE REASEGUROS LIMITADA	WILLS TOWERS WATSON CORPORA... DE REASEGUROS LIMITADA	WILLS TOWERS WATSON CORPORA... DE REASEGUROS LIMITADA	WILLS TOWERS WATSON CORPORA... DE REASEGUROS LIMITADA	WILLS TOWERS WATSON CORPORA... DE REASEGUROS LIMITADA	WILLS TOWERS WATSON CORPORA... DE REASEGUROS LIMITADA	WILLS TOWERS WATSON CORPORA... DE REASEGUROS LIMITADA	WILLS TOWERS WATSON CORPORA... DE REASEGUROS LIMITADA	WILLS TOWERS WATSON CORPORA... DE REASEGUROS LIMITADA
Código corredor reaseguro		C-031	C-031	C-031	C-031	C-031	C-031	C-031	C-031	C-031	C-031
Tipo de relación corredor cédula		NR	NR	NR	NR	NR	NR	NR	NR	NR	NR
País del corredor		CHL	CHL	CHL	CHL	CHL	CHL	CHL	CHL	CHL	CHL
Nombre del reasegurador		ALORD GLOBAL CORPORATE SOCIETY (Alford Global Corporate Society)	ALORD GLOBAL CORPORATE SOCIETY (Alford Global Corporate Society)	ALORD GLOBAL CORPORATE SOCIETY (Alford Global Corporate Society)	ALORD GLOBAL CORPORATE SOCIETY (Alford Global Corporate Society)	ALORD GLOBAL CORPORATE SOCIETY (Alford Global Corporate Society)	ALORD GLOBAL CORPORATE SOCIETY (Alford Global Corporate Society)	ALORD GLOBAL CORPORATE SOCIETY (Alford Global Corporate Society)	ALORD GLOBAL CORPORATE SOCIETY (Alford Global Corporate Society)	ALORD GLOBAL CORPORATE SOCIETY (Alford Global Corporate Society)	ALORD GLOBAL CORPORATE SOCIETY (Alford Global Corporate Society)
Código de identificación		NFE14020170053	NFE14020170087	NFE6302170086	NFE14020170004	NFE14020170196	NFE6302170002	NFE6302170041	NFE6302170008	NFE14020180002	NFE17020180016
Tipo de Relación:		NR	NR	NR	NR	NR	NR	NR	NR	NR	NR
País del reasegurador		GBR	GBR	GBR	USA	USA	USA	USA	USA	USA	CHL
Saldos sin Retención		6.561	3.912	120	21.760	8.130	17.314	9.320	10.340	28.711	39
México anteriores		6.561	3.912	120	21.760	8.130	17.314	9.320	10.340	28.711	39
(mes 2)		-	-	-	-	-	-	-	-	-	-
(mes 1)		-	-	-	-	-	-	-	-	-	-
(mes 3)		-	-	-	-	-	-	-	-	-	-
(mes 12)		-	-	-	-	-	-	-	-	-	-
(mes 24)		-	-	-	-	-	-	-	-	-	-
México posteriores		-	-	-	-	-	-	-	-	-	-
Francia anteriores		-	-	-	-	-	-	-	-	-	-
Saldos por Reserva de Prima		6.561	3.912	120	21.760	8.130	17.314	9.320	10.340	28.711	39
Valor (12)		6.561	3.912	120	21.760	8.130	17.314	9.320	10.340	28.711	39

Vencimiento de saldos	261	262	263	264	265	266	267	268	269	270
Nombre cedente de reaseguro	WILLIS TOWERS WATSON CORPORA... DE REASEGUR... LIMITADA	WILLIS TOWERS WATSON CORPORA... DE REASEGUR... LIMITADA	WILLIS TOWERS WATSON CORPORA... DE REASEGUR... LIMITADA	WILLIS TOWERS WATSON CORPORA... DE REASEGUR... LIMITADA	WILLIS TOWERS WATSON CORPORA... DE REASEGUR... LIMITADA	WILLIS TOWERS WATSON CORPORA... DE REASEGUR... LIMITADA	GUY CARPENTER COMPANY CORPORA... DE REASEGUR... LIMITADA	GUY CARPENTER COMPANY CORPORA... DE REASEGUR... LIMITADA	GUY CARPENTER COMPANY CORPORA... DE REASEGUR... LIMITADA	GUY CARPENTER COMPANY CORPORA... DE REASEGUR... LIMITADA
Código cedente reaseguro	C-031	C-031	C-031	C-031	C-031	C-031	C-028	C-028	C-028	C-028
Tipo de relación cedente cédula	NR	NR	NR	NR	NR	NR	NR	NR	NR	NR
País del cedente	CHL, Chile	CHL, Chile	CHL, Chile	CHL, Chile	CHL, Chile	CHL, Chile	CHL, Chile	CHL, Chile	CHL, Chile	CHL, Chile
Nombre del reasegurador	Swiss Reinsurance America Corporation	Swiss Reinsurance America Corporation	Swiss Reinsurance America Corporation	Swiss Reinsurance America Corporation	Swiss Reinsurance America Corporation	Swiss Reinsurance America Corporation	Swiss Reinsurance America Corporation	Swiss Reinsurance America Corporation	Swiss Reinsurance America Corporation	Swiss Reinsurance America Corporation
Código de identificación	NFE6220170051	NFE6220170051	NFE6220170054	NFE6220170057	NFE14020170144	NFE6220170008	NFE6220170003	NFE6220170003	NFE6220170001	NFE6220170004
Tipo de Relación	NR	NR	NR	NR	NR	NR	NR	NR	NR	NR
País del reasegurado	USA, United States (the)	JPN, Japan	USA, United States (the)	USA, United States (the)	GBR, United Kingdom (the)	USA, United States (the)	USA, United States (the)	GBR, United Kingdom (the)	USA, United States (the)	USA, United States (the)
C. Saldo sin Retención	27.738	22	25	19.131	19	6.976	63.947	14.368	16.586	28.202
Mesas anteriores										
(mes 1)										
(mes 2)										
(mes 3)										
(mes 4)										
(mes 5)										
(mes 6)										
(mes 7)										
(mes 8)										
(mes 9)										
(mes 10)										
Mesas posteriores										
C. Fondo Retención										
C. Saldo por Reservas de Prima	27.738	22	25	19.131	19	6.976	63.947	14.368	16.586	28.202

Vencimiento de saldos	281	282	283	284	285	286	287	288	289	290
Nombre cedente de reaseguro	GUY CARPENTER COMPANY CORPORA... DE REASEGUR... LIMITADA	GUY CARPENTER COMPANY CORPORA... DE REASEGUR... LIMITADA	GUY CARPENTER COMPANY CORPORA... DE REASEGUR... LIMITADA	GUY CARPENTER COMPANY CORPORA... DE REASEGUR... LIMITADA	GUY CARPENTER COMPANY CORPORA... DE REASEGUR... LIMITADA	GUY CARPENTER COMPANY CORPORA... DE REASEGUR... LIMITADA	GUY CARPENTER COMPANY CORPORA... DE REASEGUR... LIMITADA	GUY CARPENTER COMPANY CORPORA... DE REASEGUR... LIMITADA	GUY CARPENTER COMPANY CORPORA... DE REASEGUR... LIMITADA	GUY CARPENTER COMPANY CORPORA... DE REASEGUR... LIMITADA
Código cedente reaseguro	C-028	C-028	C-028	C-028	C-028	C-028	C-028	C-028	C-028	C-028
Tipo de relación cedente cédula	NR	NR	NR	NR	NR	NR	NR	NR	NR	NR
País del cedente	CHL, Chile	CHL, Chile	CHL, Chile	CHL, Chile	CHL, Chile	CHL, Chile	CHL, Chile	CHL, Chile	CHL, Chile	CHL, Chile
Nombre del reasegurador	Swiss Reinsurance America Corporation	Swiss Reinsurance America Corporation	Swiss Reinsurance America Corporation	Swiss Reinsurance America Corporation	Swiss Reinsurance America Corporation	Swiss Reinsurance America Corporation	Swiss Reinsurance America Corporation	Swiss Reinsurance America Corporation	Swiss Reinsurance America Corporation	Swiss Reinsurance America Corporation
Código de identificación	NFE6220170009	NFE6220170002	NFE6220170004	NFE14020170035	NFE14020170044	NFE14020170047	NFE14020170050	NFE14020170054	NFE14020170085	NFE14020170094
Tipo de Relación	NR	NR	NR	NR	NR	NR	NR	NR	NR	NR
País del reasegurado	USA, United States (the)	KOR, Korea (the Republic of)	USA, United States (the)	GBR, United Kingdom (the)	GBR, United Kingdom (the)	GBR, United Kingdom (the)	GBR, United Kingdom (the)	GBR, United Kingdom (the)	GBR, United Kingdom (the)	GBR, United Kingdom (the)
C. Saldo sin Retención	236.669	42.765	52.893	5.914	129.246	69	12.443	123	34.827	28.754
Mesas anteriores										
(mes 1)										
(mes 2)										
(mes 3)										
(mes 4)										
(mes 5)										
(mes 6)										
(mes 7)										
(mes 8)										
(mes 9)										
(mes 10)										
Mesas posteriores										
C. Fondo Retención										
C. Saldo por Reservas de Prima	236.669	42.765	52.893	5.914	129.246	69	12.443	123	34.827	28.754

Vencimiento de saldos	291	292	293	294	295	296	297	298	299	300
Nombre cedente de reaseguro	GUY CARPENTER COMPANY CORPORA... DE REASEGUR... LIMITADA	GUY CARPENTER COMPANY CORPORA... DE REASEGUR... LIMITADA	GUY CARPENTER COMPANY CORPORA... DE REASEGUR... LIMITADA	GUY CARPENTER COMPANY CORPORA... DE REASEGUR... LIMITADA	GUY CARPENTER COMPANY CORPORA... DE REASEGUR... LIMITADA	GUY CARPENTER COMPANY CORPORA... DE REASEGUR... LIMITADA	GUY CARPENTER COMPANY CORPORA... DE REASEGUR... LIMITADA	GUY CARPENTER COMPANY CORPORA... DE REASEGUR... LIMITADA	GUY CARPENTER COMPANY CORPORA... DE REASEGUR... LIMITADA	GUY CARPENTER COMPANY CORPORA... DE REASEGUR... LIMITADA
Código cedente reaseguro	C-028	C-028	C-028	C-028	C-028	C-028	C-028	C-028	C-028	C-028
Tipo de relación cedente cédula	NR	NR	NR	NR	NR	NR	NR	NR	NR	NR
País del cedente	CHL, Chile	CHL, Chile	CHL, Chile	CHL, Chile	CHL, Chile	CHL, Chile	CHL, Chile	CHL, Chile	CHL, Chile	CHL, Chile
Nombre del reasegurador	Swiss Reinsurance America Corporation	Swiss Reinsurance America Corporation	Swiss Reinsurance America Corporation	Swiss Reinsurance America Corporation	Swiss Reinsurance America Corporation	Swiss Reinsurance America Corporation	Swiss Reinsurance America Corporation	Swiss Reinsurance America Corporation	Swiss Reinsurance America Corporation	Swiss Reinsurance America Corporation
Código de identificación	NFE14020170006	NFE14020170004	NFE14020170006	NFE14020170007	NFE14020170007	NFE14020170010	NFE14020170004	NFE14020170001	NFE14020170013	NFE14020170022
Tipo de Relación	NR	NR	NR	NR	NR	NR	NR	NR	NR	NR
País del reasegurado	GBR, United Kingdom (the)	BMA, Bermuda	BMA, Bermuda	GBR, United Kingdom (the)	BMA, Bermuda	BMA, Bermuda	CHL, Switzerland	USA, United States (the)	BMA, Bermuda	BMA, Bermuda
C. Saldo sin Retención	81.965	38.073	68.181	68.556	66.148	26.917	37.883	2.323.426	216.772	168.087
Mesas anteriores										
(mes 1)										
(mes 2)										
(mes 3)										
(mes 4)										
(mes 5)										
(mes 6)										
(mes 7)										
(mes 8)										
(mes 9)										
(mes 10)										
Mesas posteriores										
C. Fondo Retención										
C. Saldo por Reservas de Prima	81.965	38.073	68.181	68.556	66.148	26.917	37.883	2.323.426	216.772	168.087

Vencimiento de saldos	291	292	293	294	295	299	297	298	299	300
Nombre cedente de reaseguro	GUY CARPENTER COMPANY CORPORA... DE REASEGUR... LIMITADA	GUY CARPENTER COMPANY CORPORA... DE REASEGUR... LIMITADA	GUY CARPENTER COMPANY CORPORA... DE REASEGUR... LIMITADA	GUY CARPENTER COMPANY CORPORA... DE REASEGUR... LIMITADA	GUY CARPENTER COMPANY CORPORA... DE REASEGUR... LIMITADA	GUY CARPENTER COMPANY CORPORA... DE REASEGUR... LIMITADA	GUY CARPENTER COMPANY CORPORA... DE REASEGUR... LIMITADA	GUY CARPENTER COMPANY CORPORA... DE REASEGUR... LIMITADA	GUY CARPENTER COMPANY CORPORA... DE REASEGUR... LIMITADA	GUY CARPENTER COMPANY CORPORA... DE REASEGUR... LIMITADA
Código cedente reaseguro	C-028	C-028	C-028	C-028	C-028	C-028	C-028	C-028	C-028	C-028
Tipo de relación cedente cédula	NR	NR	NR	NR	NR	NR	NR	NR	NR	NR
País del cedente	CHL, Chile	CHL, Chile	CHL, Chile	CHL, Chile	CHL, Chile	CHL, Chile	CHL, Chile	CHL, Chile	CHL, Chile	CHL, Chile
Nombre del reasegurador	Swiss Reinsurance America Corporation	Swiss Reinsurance America Corporation	Swiss Reinsurance America Corporation	Swiss Reinsurance America Corporation	Swiss Reinsurance America Corporation	Swiss Reinsurance America Corporation	Swiss Reinsurance America Corporation	Swiss Reinsurance America Corporation	Swiss Reinsurance America Corporation	Swiss Reinsurance America Corporation
Código de identificación	NFE14020170006	NFE14020170109	NFE14020170110	NFE14020180149	NFE62201700339	NFE6220170041	NFE6220170020	NFE6220170008	NFE14020180002	NFE6220170022
Tipo de Relación	NR	NR	NR	NR	NR	NR	NR	NR	NR	NR
País del reasegurado	GBR, United Kingdom (the)	GBR, United Kingdom (the)	GBR, United Kingdom (the)	GBR, United Kingdom (the)	USA, United States (the)	USA, United States (the)	BMA, Bermuda	GBL, Ireland	BEL, Belgium	BMA, Bermuda
C. Saldo sin Retención	80.366	38.221	143.197	33.931	18.414	206.742	47.889	18.723	131.696	86.058
Mesas anteriores										
(mes 1)										
(mes 2)										
(mes 3)										
(mes 4)										
(mes 5)										
(mes 6)										
(mes 7)										
(mes 8)										
(mes 9)										
(mes 10)										
Mesas posteriores										
C. Fondo Retención										
C. Saldo por Reservas de Prima	80.366	38.221	143.197	33.931	18.414	206.742	47.889	18.723	131.696	86.058

Vencimiento de saldos		301	302	303	304	305	306	307	308	309	310
Nombre corredor de reaseguro	SUY CARPENTER COMPANY CORREDORES DE REASEGUROS LIMITADA	SUY CARPENTER COMPANY CORREDORES DE REASEGUROS LIMITADA	SUY CARPENTER COMPANY CORREDORES DE REASEGUROS LIMITADA	SUY CARPENTER COMPANY CORREDORES DE REASEGUROS LIMITADA	SUY CARPENTER COMPANY CORREDORES DE REASEGUROS LIMITADA	SUY CARPENTER COMPANY CORREDORES DE REASEGUROS LIMITADA	SUY CARPENTER COMPANY CORREDORES DE REASEGUROS LIMITADA	SUY CARPENTER COMPANY CORREDORES DE REASEGUROS LIMITADA	SUY CARPENTER COMPANY CORREDORES DE REASEGUROS LIMITADA	SUY CARPENTER COMPANY CORREDORES DE REASEGUROS LIMITADA	SUY CARPENTER COMPANY CORREDORES DE REASEGUROS LIMITADA
Código corredor reaseguro	C-028	C-028	C-028	C-028	C-028	C-028	C-028	C-028	C-028	C-028	C-028
Tipo de relación corredor cédula	NR	NR	NR	NR	NR	NR	NR	NR	NR	NR	NR
País del corredor	CHL Chile	CHL Chile	CHL Chile	CHL Chile	CHL Chile	CHL Chile	CHL Chile	CHL Chile	CHL Chile	CHL Chile	CHL Chile
Nombre del reasegurador	Reassurance Europe AG	Star Reinsurance Company	Swiss Re Corporate Solutions America Insurance Corporation	Swiss Re Corporate Solutions America Insurance Corporation	Swiss Re Corporate Solutions America Insurance Corporation	Swiss Re Corporate Solutions America Insurance Corporation	Westport Insurance Corporation	Zavarovalnica Triglav DO	Helvetia Schweizerische Versicherungs-gesellschaft B.A.G.	Bechtelne Hathaway Specialty Insurance	AXA XL Reinsurance Ltd
Código de identificación	NRE1702170014	NRE0202170048	NRE0620220062	NRE0202170051	NRE1702170008	NRE0202170057	NRE0620180002	NRE1702100021	NRE0202100058	NRE1202100034	NRE1202100034
Tipo de Relación	NR	NR	NR	NR	NR	NR	NR	NR	NR	NR	NR
País del reasegurado	CHE Sw Ezealand	USA United States (The)	USA United States (The)	USA United States (The)	CHE Sw Ezealand	USA United States (The)	CHE Sw Ezealand	CHE Sw Ezealand	USA United States (The)	USA United States (The)	BMJ Bermuda
C. Saldo en Relación	20.924	291.371	327.852	2.226.904	404.130	1.796	1.443	48.310	8.434	8.544	8.544
Mesas anteriores	-	-	-	-	149	3.796	-	-	-	-	-
Items (2)	-	-	-	-	-	-	-	-	-	-	-
Items (1)	-	-	-	-	-	-	-	-	-	-	-
Items (3)	-	-	-	-	-	-	-	-	-	-	-
Items (1-3)	-	-	-	-	-	-	-	-	-	-	-
Items (1-3)	8.943	83.790	52.624	742.230	154.662	495	18.103	1.811	2.715	-	-
Items (2-3)	-	-	-	-	-	-	-	-	-	-	-
Mesas posteriores	13.882	187.581	105.249	1.484.674	329.324	-	890	32.207	3.023	5.429	-
C. Saldo Relación	-	-	-	-	-	-	-	-	-	-	-
C.1. Saldo por Reservas de Prima	20.924	291.371	17.872	2.226.904	404.130	1.796	1.443	48.310	8.434	8.544	8.544
Total (1+2)	-	-	-	-	-	-	-	-	-	-	-

Vencimiento de saldos		321	322	323	324	325	326	327	328	329	330
Nombre corredor de reaseguro	SC	SC	SC	SC	SC	SC	SC	SC	SC	SC	SC
Código corredor reaseguro	SC	SC	SC	SC	SC	SC	SC	SC	SC	SC	SC
Tipo de relación corredor cédula	NR	NR	NR	NR	NR	NR	NR	NR	NR	NR	NR
País del corredor	HR Global Netw ork Ag	HR Global Se	Liberty Mutual Insurance Company	Jaysa Synthetic 0510 (Total Marine KH Synthetic Ltd)	Jaysa Synthetic 0222 (Allied World Managing Agency Ltd)	Ulyett Synthetic 4473 (Liberty Managing Agency Ltd)	Swire Re Company De Reaseguro SA	Metel International Insurance Company Limited	Navigator Insurance Company	Osavaya Reinsurance Company	-
Nombre del reasegurador	HR Global Netw ork Ag	HR Global Se	Liberty Mutual Insurance Company	Jaysa Synthetic 0510 (Total Marine KH Synthetic Ltd)	Jaysa Synthetic 0222 (Allied World Managing Agency Ltd)	Ulyett Synthetic 4473 (Liberty Managing Agency Ltd)	Swire Re Company De Reaseguro SA	Metel International Insurance Company Limited	Navigator Insurance Company	Osavaya Reinsurance Company	-
Código de identificación	NRE0202170005	NRE0202170006	NRE0202170034	NRE14020170035	NRE14020170085	NRE14020170110	NRE0920170002	NRE14020170131	NRE0202170039	NRE0202170041	-
Tipo de Relación	NR	NR	NR	NR	NR	NR	NR	NR	NR	NR	NR
País del reasegurado	DEU Germany	DEU Germany	USA United States (The)	USA United States (The)	GBR United Kingdom (The)	GBR United Kingdom (The)	ESP Spain	GBR United Kingdom (The)	USA United States (The)	USA United States (The)	-
C. Saldo en Relación	932.828	1.132.378	1.694.889	9.926	9.926	16	44	316	71	739	5.798
Mesas anteriores	-	70.889	581.739	-	-	-	-	-	-	-	-
Items (2)	-	2.912	48.307	-	-	-	-	-	-	-	-
Items (1)	-	202.339	159.102	-	-	-	-	-	-	-	-
Items (3)	-	41.569	72.302	-	-	-	-	-	-	-	-
Items (1-3)	-	188.143	294.259	-	-	-	-	-	-	-	-
Items (1-3)	-	88.698	288.158	-	-	-	-	-	-	-	-
Items (2-3)	-	119.946	276.676	144.822	-	16	44	144	71	252	-
Items (2-3)	-	143.696	178.122	81.768	-	-	-	-	-	-	-
Mesas posteriores	-	138	390.548	-	9.926	-	-	-	172	-	-
C. Saldo Relación	-	-	-	-	-	-	-	-	-	-	-
C.1. Saldo por Reservas de Prima	932.828	1.132.378	1.694.889	9.926	9.926	16	44	316	71	739	5.798
Total (1+2)	-	-	-	-	-	-	-	-	-	-	-

Vencimiento de saldos		311	312	313	314	315	316	317	318	319	320
Nombre corredor de reaseguro	SUY CARPENTER COMPANY CORREDORES DE REASEGUROS LIMITADA	SC	SC	SC	SC	SC	SC	SC	SC	SC	SC
Código corredor reaseguro	C-028	SC	SC	SC	SC	SC	SC	SC	SC	SC	SC
Tipo de relación corredor cédula	NR	NR	NR	NR	NR	NR	NR	NR	NR	NR	NR
País del corredor	CHL Chile	USA United States (The)	USA United States (The)	USA United States (The)	USA United States (The)	USA United States (The)	USA United States (The)	USA United States (The)	USA United States (The)	USA United States (The)	USA United States (The)
Nombre del reasegurador	Manchever Reversicherungs-Gesellschaft in Munchen (Munich Reinsurance Company)	Affano Global Corporate Specialty Se	Arch Reinsurance Group Underwriting Disruptive Activity Company	Aspen Insurance Ltd	Assicurazioni Generali SpA	Avia Re Se	Everest Specialty Insurance Ltd	Everest Reinsurance Company	Hannover Re (Bermuda) Ltd	Hannover Rack Se	Hannover Rack Se
Código de identificación	NRE0202170008	NRE0202170001	NRE0920170005	NRE14020170007	NRE04020170001	NRE0202170005	NRE02120170011	NRE0202170004	NRE02120170013	NRE0202170004	-
Tipo de Relación	NR	NR	NR	NR	NR	NR	NR	NR	NR	NR	NR
País del reasegurado	DEU Germany	DEU Germany	IRL Ireland	GBR United Kingdom (The)	ITA Italy	IRL Ireland	BMJ Bermuda	USA United States (The)	BMJ Bermuda	DEU Germany	-
C. Saldo en Relación	1.614.644	164.330	944	2.057	203.126	1.361	323	4.762	6.078	23.260	-
Mesas anteriores	-	38.067	-	-	-	-	77	6.078	-	20.428	-
Items (2)	-	-	-	-	-	-	-	-	-	-	-
Items (1)	-	-	-	-	-	-	-	-	-	-	-
Items (3)	-	-	-	-	41.339	-	-	-	-	-	-
Items (1-3)	-	-	-	-	226.744	-	-	-	-	-	-
Items (1-3)	-	-	-	-	-	1.361	329	4.443	-	1.003	-
Items (2-3)	538.181	-	944	2.057	-	-	-	-	-	-	-
Items (2-3)	-	-	-	-	15.063	-	-	2.232	-	1.831	-
Mesas posteriores	1.076.363	125.663	-	-	-	-	-	-	-	-	-
C. Saldo Relación	-	-	-	-	-	-	-	-	-	-	-
C.1. Saldo por Reservas de Prima	1.614.644	164.330	944	2.057	203.126	1.361	323	4.762	6.078	23.260	-
Total (1+2)	-	-	-	-	-	-	-	-	-	-	-

Vencimiento de saldos		331	332	333	334	335	336	337	338	339	340
Nombre corredor de reaseguro	SC	SC	SC	SC	SC	SC	SC	SC	SC	SC	SC
Código corredor reaseguro	SC	SC	SC	SC	SC	SC	SC	SC	SC	SC	SC
Tipo de relación corredor cédula	NR	NR	NR	NR	NR	NR	NR	NR	NR	NR	NR
País del corredor	Partner Reinsurance Europe Se	Osar Reinsurance Company Limited	Reaseguradora Patia SA AG	Reassurancere Europe AG	Scor Reinsurance Company	Swiss Reinsurance America Corporation	Swiss Reinsurance Company Ltd	Tatsumi AG	Tokio Marine Nishina Fuku	Xi Insurance Company Se	-
Nombre del reasegurador	Partner Reinsurance Europe Se	Osar Reinsurance Company Limited	Reaseguradora Patia SA AG	Reassurancere Europe AG	Scor Reinsurance Company	Swiss Reinsurance America Corporation	Swiss Reinsurance Company Ltd	Tatsumi AG	Tokio Marine Nishina Fuku	Xi Insurance Company Se	-
Código de identificación	NRE0202170008	NRE02120170021	NRE12020170003	NRE17020190016	NRE0202170048	NRE0202170051	NRE17020170008	NRE03020200015	NRE0820170005	NRE14020170144	-
Tipo de Relación	NR	NR	NR	NR	NR	NR	NR	NR	NR	NR	NR
País del reasegurado	IRL Ireland	BMJ Bermuda	MEX Mexico	CHE Sw Ezealand	USA United States (The)	USA United States (The)	CHE Sw Ezealand	DEU Germany	JPN Japan	GBR United Kingdom (The)	-
C. Saldo en Relación	1.509	392	11.799	18.640	3.806	238.096	42.684	42.684	42.903.422	52.534	182.568
Mesas anteriores	-	-	-	18.540	-	-	-	-	-	-	-
Items (2)	-	-	-	-	-	-	-	-	-	-	-
Items (1)	-	-	-	-	-	-	-	-	-	-	-
Items (3)	-	-	11.799	-	-	-	-	-	-	-	-
Items (1-3)	-	-	-	-	-	-	-	-	-	-	-
Items (1-3)	-	-	-	-	-	-	-	-	289.698	5.684.791	-
Items (2-3)	1.509	392	-	-	3.806	-	10	-	27.572.458	-	-
Items (2-3)	-	-	-	-	-	-	-	212.081	1.004.128	-	-
Mesas posteriores	-	-	-	-	-	-	-	-	8.382.879	-	-
C. Saldo Relación	-	-	-	-	-	-	-	-	-	-	-
C.1. Saldo por Reservas de Prima	1.509	392	11.799	18.640	3.806	238.096	42.684	42.684	42.903.422	52.534	182.568
Total (1+2)	-	-	-	-	-	-	-	-	-	-	-

Vencimiento de saldos	341	342	343	Extranjero M\$	Total M\$
Nombre corredor de reaseguros	S/C	S/C	S/C		
Código corredor reaseguros	S/C	S/C	S/C		
Tipo de relación corredor c/cía					
País del corredor					
Nombre del reasegurador:	GENERALI ESPANA SOCIEDAD ANONIMA DE SEGUROS Y REASEGUROS	Munchener Ruckversicherungs Gesellschaft Aktiengesellschaft in München (Munich Reinsurance Company)	SiriusPoint International Insurance Corporation		
Código de Identificación:	NRED612020007	NRED0320170008	NRE17520220003		
Tipo de Relación:	NR	NR	NR		
País del reasegurado	ESP. Spain	DEU. Germany	SWE. Sw eden		
1. Saldos sin Retención	480.025	532.842	7	70.231.327	70.406.715
Meses anteriores	-	3.107	-	1.920.559	1.926.902
(mes j-3)	-	-	-	48.819	48.819
(mes j-2)	-	384.387	-	772.000	772.000
(mes j-1)	-	4.734	-	118.635	118.635
(mes j )	241.128	114.042	-	1.525.875	1.526.928
(mes j+1)	1.799	14.965	-	6.473.079	6.473.079
(mes j+2)	214.662	2.659	7	37.011.087	37.080.747
(mes j+3)	22.436	4.492	-	6.735.100	6.735.100
Meses posteriores	-	4.456	-	15.626.173	15.724.505
2. Fondos Retenidos	-	-	-	-	-
2.1. Saldos por Reservas de Primas	-	-	-	-	-
<b>Total (1+2)</b>	<b>480.025</b>	<b>532.842</b>	<b>7</b>	<b>70.231.327</b>	<b>70.406.715</b>

### 26.3 Deudas por Operaciones de Coaseguro.

El detalle de las deudas por Operaciones de Coaseguro se resume en el siguiente cuadro:

Concepto	Saldos con empresas relacionadas M\$	Saldos con terceros M\$	Total M\$
Primas por pagar por operaciones de coaseguro	-	18.024.618	18.024.618
Siniestros por pagar por operaciones de coaseguro	-	-	-
<b>TOTAL</b>	<b>-</b>	<b>18.024.618</b>	<b>18.024.618</b>
Pasivos corrientes (Corto Plazo)	-	18.024.618	18.024.618
Pasivos no corrientes (Largo Plazo)	-	-	-

### 26.4 Ingresos Anticipados por operaciones de Seguro

El detalle de los ingresos anticipados se resume en el siguiente cuadro:

Ingresos anticipados por Operaciones de seguros	M\$	Explicación del concepto
Descuento de cesión no ganado (DCNG)	9.328.590	Descuento de cesión no ganado (DCNG)
Anticipos reaseguradores	2.534.889	Anticipos reaseguradores
<b>Total</b>	<b>11.863.479</b>	

### Nota 27 - Provisiones

El movimiento del saldo de provisiones se presenta en el siguiente cuadro:

Concepto	Saldo inicial M\$	Provisión adicional efectuada en el ejercicio M\$	Incrementos en provisiones existentes M\$	Importes usados durante el ejercicio M\$	Importes no utilizados durante el ejercicio M\$	Otros M\$	Saldo Final M\$
Asesoría Tributaria	8.629	-	49.632	(47.891)	-	-	10.370
Auditoría Financiera	116.555	-	464.518	(422.876)	-	-	158.197
Otras Asesorías	77.205	-	107.533	(172.821)	-	-	11.917
Provisión Profit	2.640.345	-	-	-	-	(2.640.345)	-
Provisión Reaseguros	6.275.554	-	-	-	-	214.202	6.489.756
Provisión Gastos	750.000	-	-	-	-	-	750.000
Provisión Cobranzas	517.218	-	-	(517.218)	-	-	-
Provisión Semac	615.363	-	791.408	(64.877)	-	-	1.341.894
<b>TOTAL</b>	<b>11.000.869</b>	<b>-</b>	<b>1.413.091</b>	<b>(1.225.683)</b>	<b>-</b>	<b>(2.426.143)</b>	<b>8.762.134</b>

Concepto	No corriente M\$	Corriente M\$	Total M\$
Asesoría Tributaria	-	10.370	10.370
Auditoría Financiera	-	158.197	158.197
Otras Asesorías	-	11.917	11.917
Provisión Reaseguros	-	6.489.756	6.489.756
Provisión Gastos	-	750.000	750.000
Provisión Semac	-	1.341.894	1.341.894
<b>TOTAL</b>	<b>-</b>	<b>8.762.134</b>	<b>8.762.134</b>

Al 31 de diciembre se presenta en otros la reclasificación de presentación de los saldos al 1 de enero de 2025 de "Profit" por M\$2.640.345 a Deudas con intermediarios y la variación por unidades reajustables de provisión reaseguros por M\$214.202.

**Nota 28 - Otros Pasivos****28.1 Impuestos por Pagar.****28.1.1 Cuentas por Pagar por Impuestos.**

El detalle, de las cuentas por pagar por impuestos se resume en el siguiente cuadro:

Concepto	M\$
Iva por pagar	4.545.778
Impuesto renta	-
Impuesto de terceros	36.909
Impuesto de reaseguro	705.917
Otros	-
<b>Total</b>	<b>5.288.604</b>

**28.1.2 Pasivo por Impuesto Diferidos.**

Ver cuadro de la nota 21.2 Activos por Impuesto Diferidos, que incluye detalle de los pasivos por impuestos diferidos de la Compañía.

**28.2 Deudas con Entidades Relacionadas.**

Ver cuadro de la nota 49.1 Saldos con Relacionados, que incluye detalle de deudas con entidades del grupo de la Compañía.

**28.3 Deudas con Intermediarios.**

La deuda con intermediarios se resume en el siguiente cuadro:

Deudas con Intermediarios	Saldos con empresas relacionadas M\$	Saldos con terceros M\$	Total M\$
Corredores	-	27.797.486	27.797.486
Otros	-	7.367.716	7.367.716
<b>Total</b>	<b>-</b>	<b>35.165.202</b>	<b>35.165.202</b>
Pasivos corrientes (Corto Plazo)	-	35.165.202	35.165.202
Pasivos no corrientes (Largo Plazo)	-	-	-

Los Otros, corresponden a comisiones de agentes directos pendientes de liquidación o pago.

Este pasivo corresponde a comisiones adeudadas a los corredores de seguros por su intermediación en la venta de Seguros.

Por corresponder estas deudas a corto plazo de acuerdo a NIIF N°9, las partidas por cobrar y pagar a corto plazo, sin tasa de interés establecida, se pueden medir por el importe original si el efecto del descuento no es importante relativamente.

**28.4 Deudas con el Personal.**

Las deudas mantenidas con el personal, se presentan en el siguiente cuadro:

Concepto	M\$
Indemnizaciones y otros	6.144.132
Remuneraciones por pagar	4.977.791
Deudas Previsionales	661.063
Otros	4.030
<b>Total</b>	<b>11.787.016</b>

El detalle del concepto "Otras", corresponde a Retención Préstamo Solidario.

**28.5 Ingresos Anticipados.**

A la fecha de cierre de los presentes estados financieros, la Compañía no tiene saldos de ingresos anticipados que superen el 5% del total de otros pasivos.

**28.6 Otros Pasivos No Financieros.**

Los otros pasivos no financieros de la Compañía se presentan en el siguiente cuadro:

Otros Pasivos	M\$	Explicación del concepto
Proveedores por Pagar	34.931.060	Facturas y honorarios por pagar
Dividendos por pagar	23.249.614	Dividendos por pagar, incluye dividendo mínimo.
Cheques Caducados	1.400.703	Cheques emitidos y no cobrados por concepto de Gastos de Administración, Comisiones y Devolución de Prima
Negocios Masivos	721.049	Corresponde a los Ingresos (CIC) del área cobranza por los negocios de cartera bancaria y retail
IFRS 16	124.175	Corresponde a la aplicación IFRS 16 Norma sobre arrendamientos de las sucursales
Provisión Cuentas por Pagar Bomberos	10.449	Corresponde a la Provisión por el aporte entregado a los cuerpos de Bomberos, según cálculo de acuerdo a Circular N° 1829 del 29/01/2007.
<b>Total</b>	<b>60.437.050</b>	

**Nota 29 - Patrimonio****29.1 Capital Pagado.**

El capital autorizado, suscrito y pagado al 31 de diciembre de 2025 asciende a M\$272.802.489 compuesto por 27.040.651.874 acciones suscritas, pagadas, sin valor nominal y con equivalente derechos a voto.

Durante el ejercicio el patrimonio tuvo el siguiente movimiento expresado en miles de pesos (M\$):

Patrimonio	Saldo Inicial M\$	Movimientos M\$	Saldo Final M\$
Capital Pagado	272.810.931	(8.442)	272.802.489
Reservas	502.435	-	502.435
Utilidades Retenidas	106.310.424	(78.655.994)	27.654.430
Resultado del ejercicio	5.630.927	77.010.779	82.641.706
Dividendos	-	(24.792.512)	(24.792.512)
Otros ajustes	887.333	1.426.942	2.314.275
<b>Total patrimonio</b>	<b>386.142.050</b>	<b>(25.019.227)</b>	<b>361.122.823</b>
Patrimonio	386.142.050	(25.019.227)	361.122.823
Activos no efectivos	4.061.391	43.855.150	47.916.541
<b>Patrimonio Neto</b>	<b>382.080.659</b>	<b>(68.874.377)</b>	<b>313.206.282</b>

Otros ajustes corresponden a la variación de la estimación actuarial por beneficios a los empleados a largo plazo en base a NIC 19 y el resultado en los activos financieros de valor razonable con cambio en otros resultados integrales.

Con fecha 30 de diciembre de 2025 se concretó la reducción de capital de pleno derecho en conformidad al artículo 62 del Reglamento de Sociedades Anónimas. En este caso, la reducción se produjo de pleno derecho al haber transcurrido más de un año sin que se haya procedido a la enajenación de las acciones de propia emisión que la compañía adquirió con motivo del ejercicio del derecho a retiro de dos accionistas en el proceso de fusión en el año 2024. Está disminución de capital corresponde a un total de 582.032 acciones equivalentes a M\$8.442.

**29.2 Distribución de Dividendos.**

La compañía registra una provisión de dividendos por M\$24.792.512 correspondiente al 30% de las utilidades del resultado del año en curso.

**29.3 Otras Reservas Patrimoniales.**

La Compañía al 31 de diciembre de 2025 registra un monto de M\$502.435 como, "Otras reservas", corresponde a la provisión de valor de mercado de Bonos Bancario y Empresa, (Fluctuación de valores) los que al momento de la adopción de IFRS, formaban parte del patrimonio. Además, producto de la diferencia de precio en la suscripción y pago de acciones aprobadas por la Comisión para el Mercado Financiero (CMF) según resolución exenta N° 322, efectuadas con fecha 26 de diciembre de 2014 por 94.904.698 acciones a \$20,437626801 por acción, o sea M\$1.939.626, y pagadas a un precio de \$20,836786 por acción por un total de M\$1.977.508 es decir una diferencia en el precio de 0,39915919 por acción.

**Nota 30 - Deudas por Operaciones de Reaseguros.****Reaseguradores Nacionales**

Concepto	1	2	3	Nacionales M\$
Nombre corredor reaseguros	AON CHILE CORREDORES DE REASEGUROS LIMITADA	AON CHILE CORREDORES DE REASEGUROS LIMITADA	GUY CARPENTER & COMPANY CORREDORES DE REASEGUROS LIMITADA	
Código corredor reaseguros	C-022	C-022	C-028	
Tipo relacion con cia	NR	NR	NR	
País del corredor	CHL: Chile	CHL: Chile	CHL: Chile	
Nombre reasegurador	CHUBB SEGUROS CHILE S.A	CHUBB SEGUROS CHILE S.A	CHUBB SEGUROS CHILE S.A	
Código de indentificación	99225000-3	99225000-3	99225000-3	
Tipo de relación con reasegurador	NR	NR	NR	
País del reasegurado	CHL: Chile	CHL: Chile	CHL: Chile	
Prima cedida reasegurador	-	73.329	-	73.329
Costo de reaseguro no proporcional reaseguradores	593.180	-	855.691	1.448.871
<b>Total Reaseguro</b>	<b>593.180</b>	<b>73.329</b>	<b>855.691</b>	<b>1.522.200</b>
Código clasificador de riesgo 1 reasegurador	FR	FR	FR	
Código clasificador de riesgo 2 reasegurador	HM	HM	HM	
Clasificación de riesgo 1 reasegurador	AA+	AA+	AA+	
Clasificación de riesgo 2 reasegurador	AA+	AA+	AA+	
Fecha clasificación 1 reasegurador ["yyyy-mm-dd"]	10-03-2025	10-03-2025	10-03-2025	
Fecha clasificación 2 reasegurador ["yyyy-mm-dd"]	31-03-2025	31-03-2025	31-03-2025	

Reaseguradores Extranjeros

Concepto	11	12	13	14	15	16	17	18	19	20
Nombre control reasegurador	BC	BC	BC	BC	BC	BC	BC	BC	BC	BC
Tipo de relación con HDI										
Código control reasegurador										
País del control reasegurador	BC	BC	BC	BC	BC	BC	BC	BC	BC	BC
Nombre reasegurador	Aspen Insurance Ltd	Aspen Insurance Ltd	Aspen Insurance Ltd	Aspen Insurance Ltd	Aspen Insurance Ltd	Aspen Insurance Ltd	Aspen Insurance Ltd	Aspen Insurance Ltd	Aspen Insurance Ltd	Aspen Insurance Ltd
Código de identificación	NRE0200170003	NRE1400170007	NRE0200170001	NRE0200170005	NRE0120170011	NRE0200170004	NRE0200170007	NRE0200170004	NRE0200170005	NRE0200170006
Tipo de relación con reasegurador	NR	NR	NR	NR	NR	NR	NR	NR	NR	NR
País del reasegurador	US	US	US	US	US	US	US	US	US	US
Prima cedida reasegurador	124	1.304.828	82	1.304.828	82	1.304.828	82	1.304.828	82	1.304.828
Cuota de reaseguro no proporcional reaseguradores										
Total Reaseguro	124	1.304.828	82	1.304.828	82	1.304.828	82	1.304.828	82	1.304.828
Código clasificador de riesgo 1 reasegurador	MB	AMB	AMB	AMB	AMB	AMB	AMB	AMB	AMB	AMB
Código clasificador de riesgo 2 reasegurador	SP	SP	SP	SP	SP	SP	SP	SP	SP	SP
Clasificación de riesgo 1 reasegurador	A+	A+	A+	A+	A+	A+	A+	A+	A+	A+
Clasificación de riesgo 2 reasegurador	A+	A+	A+	A+	A+	A+	A+	A+	A+	A+
Fecha clasificación 1 reasegurador (YYYY-mm-dd)	27-08-2024	29-08-2024	11-12-2024	28-08-2024	01-09-2024	28-10-2024	10-12-2024	11-09-2024	12-10-2024	12-12-2024
Fecha clasificación 2 reasegurador (YYYY-mm-dd)	22-08-2024	01-09-2024	25-11-2024	29-01-2024	28-03-2024	28-01-2024	22-09-2024	09-05-2024	09-02-2024	09-02-2024

Concepto	11	12	13	14	15	16	17	18	19	20
Nombre control reasegurador	BC	BC	BC	BC	BC	BC	BC	BC	BC	BC
Tipo de relación con HDI										
Código control reasegurador										
País del control reasegurador	US	US	US	US	US	US	US	US	US	US
Nombre reasegurador	MetLife Insurance Company	MetLife Insurance Company	MetLife Insurance Company	MetLife Insurance Company	MetLife Insurance Company	MetLife Insurance Company	MetLife Insurance Company	MetLife Insurance Company	MetLife Insurance Company	MetLife Insurance Company
Código de identificación	NRE0200170004	NRE0200170008	NRE0200170009	NRE0200170041	NRE0200170008	NRE0200170001	NRE1200170003	NRE0200170048	NRE0200170051	NRE0200200015
Tipo de relación con reasegurador	NR	NR	NR	NR	NR	NR	NR	NR	NR	NR
País del reasegurador	US	US	US	US	US	US	US	US	US	US
Prima cedida reasegurador	6.176.531	1.807.481	10	10	10	10	10	10	10	10
Cuota de reaseguro no proporcional reaseguradores										
Total Reaseguro	6.176.531	1.807.481	10	10	10	10	10	10	10	10
Código clasificador de riesgo 1 reasegurador	AMB	AMB	AMB	AMB	AMB	AMB	AMB	AMB	AMB	AMB
Código clasificador de riesgo 2 reasegurador	SP	SP	SP	SP	SP	SP	SP	SP	SP	SP
Clasificación de riesgo 1 reasegurador	A+	A+	A+	A+	A+	A+	A+	A+	A+	A+
Clasificación de riesgo 2 reasegurador	A+	A+	A+	A+	A+	A+	A+	A+	A+	A+
Fecha clasificación 1 reasegurador (YYYY-mm-dd)	10-09-2024	27-08-2024	03-07-2024	10-07-2024	07-02-2024	16-01-2024	08-01-2024	23-01-2024	01-10-2024	12-12-2024
Fecha clasificación 2 reasegurador (YYYY-mm-dd)	28-02-2024	17-07-2024	19-09-2024	11-06-2024	24-10-2024	25-03-2024	16-09-2024	28-08-2024	11-03-2024	05-02-2024

Concepto	11	12	13	14	15	16	17	18	19	20
Nombre control reasegurador	BC	BC	BC	BC	BC	BC	BC	BC	BC	BC
Tipo de relación con HDI										
Código control reasegurador										
País del control reasegurador	US	US	US	US	US	US	US	US	US	US
Nombre reasegurador	MetLife Insurance Company	MetLife Insurance Company	MetLife Insurance Company	MetLife Insurance Company	MetLife Insurance Company	MetLife Insurance Company	MetLife Insurance Company	MetLife Insurance Company	MetLife Insurance Company	MetLife Insurance Company
Código de identificación	NRE0200170003	NRE0200170001	NRE0200170004	NRE1400170004	NRE0200170004	NRE0200170004	NRE0200170006	NRE0200170007	NRE0200170005	NRE1200200015
Tipo de relación con reasegurador	NR	NR	NR	NR	NR	NR	NR	NR	NR	NR
País del reasegurador	US	US	US	US	US	US	US	US	US	US
Prima cedida reasegurador	1.411.702	10.500	78.898	1.411.702	10.500	78.898	1.411.702	10.500	78.898	1.411.702
Cuota de reaseguro no proporcional reaseguradores										
Total Reaseguro	1.411.702	10.500	78.898	1,411,702	10,500	78,898	1,411,702	10,500	78,898	1,411,702
Código clasificador de riesgo 1 reasegurador	MB	AMB	AMB	AMB	AMB	AMB	AMB	AMB	AMB	AMB
Código clasificador de riesgo 2 reasegurador	SP	SP	SP	SP	SP	SP	SP	SP	SP	SP
Clasificación de riesgo 1 reasegurador	A+	A+	A+	A+	A+	A+	A+	A+	A+	A+
Clasificación de riesgo 2 reasegurador	A+	A+	A+	A+	A+	A+	A+	A+	A+	A+
Fecha clasificación 1 reasegurador (YYYY-mm-dd)	16-10-2024	28-03-2024	22-09-2024	22-09-2024	18-12-2024	22-08-2024	22-08-2024	22-08-2024	22-08-2024	09-08-2024
Fecha clasificación 2 reasegurador (YYYY-mm-dd)	17-04-2024	30-10-2024	11-08-2024	27-08-2024	27-08-2024	01-09-2024	01-09-2024	29-01-2024	03-11-2024	10-07-2024

Concepto	11	12	13	14	15	16	17	18	19	20
Nombre control reasegurador	BC	BC	BC	BC	BC	BC	BC	BC	BC	BC
Tipo de relación con HDI										
Código control reasegurador										
País del control reasegurador	US	US	US	US	US	US	US	US	US	US
Nombre reasegurador	MetLife Insurance Company	MetLife Insurance Company	MetLife Insurance Company	MetLife Insurance Company	MetLife Insurance Company	MetLife Insurance Company	MetLife Insurance Company	MetLife Insurance Company	MetLife Insurance Company	MetLife Insurance Company
Código de identificación	NRE0200170011	NRE0200170004	NRE0200200001	NRE0200160014	NRE0200170004	NRE0200170014	NRE0200170016	NRE0200170002	NRE0200170004	NRE1400170008
Tipo de relación con reasegurador	NR	NR	NR	NR	NR	NR	NR	NR	NR	NR
País del reasegurador	US	US	US	US	US	US	US	US	US	US
Prima cedida reasegurador	109.820	107.172	107.172	107.172	109.820	107.172	107.172	109.820	107.172	109.820
Cuota de reaseguro no proporcional reaseguradores										
Total Reaseguro	109.820	107.172	107.172	107,172	109,820	107,172	107,172	109,820	107,172	109,820
Código clasificador de riesgo 1 reasegurador	AMB	AMB	AMB	AMB	AMB	AMB	AMB	AMB	AMB	AMB
Código clasificador de riesgo 2 reasegurador	SP	SP	SP	SP	SP	SP	SP	SP	SP	SP
Clasificación de riesgo 1 reasegurador	A+	A+	A+	A+	A+	A+	A+	A+	A+	A+
Clasificación de riesgo 2 reasegurador	A+	A+	A+	A+	A+	A+	A+	A+	A+	A+
Fecha clasificación 1 reasegurador (YYYY-mm-dd)	01-09-2024	28-10-2024	28-02-2024	17-07-2024	17-06-2024	13-11-2024	21-10-2024	10-09-2024	10-09-2024	16-09-2024
Fecha clasificación 2 reasegurador (YYYY-mm-dd)	28-03-2024	28-01-2024	03-04-2024	26-07-2024	05-05-2024	16-12-2024	28-10-2024	28-07-2024	28-02-2024	01-07-2024

Concepto	41	42	43	44	45	46	47	48	49	50
Nombre control reasegurador	ACN OBLE CORPORALES DE REASEGUROS LIMITADA	ACN OBLE CORPORALES DE REASEGUROS LIMITADA	ACN OBLE CORPORALES DE REASEGUROS LIMITADA	ACN OBLE CORPORALES DE REASEGUROS LIMITADA	ACN OBLE CORPORALES DE REASEGUROS LIMITADA	ACN OBLE CORPORALES DE REASEGUROS LIMITADA	ACN OBLE CORPORALES DE REASEGUROS LIMITADA	ACN OBLE CORPORALES DE REASEGUROS LIMITADA	ACN OBLE CORPORALES DE REASEGUROS LIMITADA	ACN OBLE CORPORALES DE REASEGUROS LIMITADA
Código control reasegurador	C-022	C-022	C-022	C-022	C-022	C-022	C-022	C-022	C-022	C-022
Tipo relación con el	NI	NI	NI	NI	NI	NI	NI	NI	NI	NI
País del control	CHL, Chile	CHL, Chile	CHL, Chile	CHL, Chile	CHL, Chile	CHL, Chile	CHL, Chile	CHL, Chile	CHL, Chile	CHL, Chile
Nombre reasegurador	Jaysa Syndicate 0428 (Parsley Underwriting Limited)	Jaysa Syndicate 0428 (Marsch No Syndicate Limited)	Jaysa Syndicate 0519 (Tokio Marine Nis)	Jaysa Syndicate 0521 (Beauty Fortune Limited)	Jaysa Syndicate 1024 (J&S Underwriting Limited)	Jaysa Syndicate 1024 (Chaucer Syndicate Ltd)	Jaysa Syndicate 1183 (J&S Managing Agency Limited)	Jaysa Syndicate 1225 (A&S Underwriting Ltd)	Jaysa Syndicate 1301 (Clare Stone Underwriting Ltd)	Jaysa Syndicate 1414 (A&S Underwriting Limited)
Código de identificación	NRE14020170033	NRE14020170034	NRE14020170035	NRE14020170036	NRE14020170043	NRE14020170044	NRE14020170047	NRE14020170052	NRE14020170054	NRE14020170055
Tipo de relación con reasegurador	NI	NI	NI	NI	NI	NI	NI	NI	NI	NI
País del reasegurador	GBR, United Kingdom	GBR, United Kingdom	GBR, United Kingdom	GBR, United Kingdom	GBR, United Kingdom	GBR, United Kingdom	GBR, United Kingdom	GBR, United Kingdom	GBR, United Kingdom	GBR, United Kingdom
Prima cedida reasegurador	124,223	62,804	14,783	11,025	4,783	11,025	5,177,000	1,341	4,241	15,000
Cuota de reaseguro no proporcional reaseguradora	124,223	62,804	60,306	18,100	11,025	698,020	1,341	4,241	242,216	57,392
Código clasificador de riesgo 1 reasegurador	PCH	PCH	PCH	PCH	PCH	PCH	PCH	PCH	PCH	PCH
Código clasificador de riesgo 2 reasegurador	AMB	AMB	AMB	AMB	AMB	AMB	AMB	AMB	AMB	AMB
Clasificación de riesgo 1 reasegurador	A+	A+	A+	A+	A+	A+	A+	A+	A+	A+
Clasificación de riesgo 2 reasegurador	A+	A+	A+	A+	A+	A+	A+	A+	A+	A+
Fecha clasificación 1 reasegurador (YYYY-mm-dd)	18-05-2025	18-05-2025	18-05-2025	18-05-2025	18-05-2025	18-05-2025	18-05-2025	18-05-2025	18-05-2025	18-05-2025
Fecha clasificación 2 reasegurador (YYYY-mm-dd)	31-07-2025	31-07-2025	31-07-2025	31-07-2025	31-07-2025	31-07-2025	31-07-2025	31-07-2025	31-07-2025	31-07-2025

Concepto	61	62	63	64	65	66	67	68	69	70
Nombre control reasegurador	ACN OBLE CORPORALES DE REASEGUROS LIMITADA	ACN OBLE CORPORALES DE REASEGUROS LIMITADA	ACN OBLE CORPORALES DE REASEGUROS LIMITADA	ACN OBLE CORPORALES DE REASEGUROS LIMITADA	ACN OBLE CORPORALES DE REASEGUROS LIMITADA	ACN OBLE CORPORALES DE REASEGUROS LIMITADA	ACN OBLE CORPORALES DE REASEGUROS LIMITADA	ACN OBLE CORPORALES DE REASEGUROS LIMITADA	ACN OBLE CORPORALES DE REASEGUROS LIMITADA	ACN OBLE CORPORALES DE REASEGUROS LIMITADA
Código control reasegurador	C-022	C-022	C-022	C-022	C-022	C-022	C-022	C-022	C-022	C-022
Tipo relación con el	NI	NI	NI	NI	NI	NI	NI	NI	NI	NI
País del control	CHL, Chile	CHL, Chile	CHL, Chile	CHL, Chile	CHL, Chile	CHL, Chile	CHL, Chile	CHL, Chile	CHL, Chile	CHL, Chile
Nombre reasegurador	Avia Syndicate 4002 (Avia Syndicate Management Agency Limited)	Avia Syndicate 4002 (Canciano Managing Agency Limited)	Avia Syndicate 4002 (Liberty Managing Agency Ltd)	Avia Syndicate 4002 (Traversa Syndicate Management Limited)	Avia Syndicate 0012 (B4 Syndicate Limited)	Avia Syndicate 0012 (Beauty Fortune Limited)	Avia Syndicate 0012 (De Reaseguro SA)	Avia Syndicate 0012 (Bayerische Versicherung)	Avia Syndicate 0012 (Bayerische Versicherung Company)	Avia Syndicate 0012 (Bayerische Versicherung Company)
Código de identificación	NRE14020170106	NRE14020170109	NRE14020170110	NRE14020170113	NRE14020170116	NRE14020170167	NRE14020170002	NRE14020170008	NRE14020170009	NRE14020170041
Tipo de relación con reasegurador	NI	NI	NI	NI	NI	NI	NI	NI	NI	NI
País del reasegurador	GBR, United Kingdom	GBR, United Kingdom	GBR, United Kingdom	GBR, United Kingdom	GBR, United Kingdom	GBR, United Kingdom	GBR, United Kingdom	GBR, United Kingdom	GBR, United Kingdom	GBR, United Kingdom
Prima cedida reasegurador	25,055	62,804	3,398	4,303	24,600	4,303	24,600	151	1,720,000	12,514
Cuota de reaseguro no proporcional reaseguradora	25,055	62,804	3,398	4,303	24,600	4,303	24,600	151	1,720,000	12,514
Código clasificador de riesgo 1 reasegurador	PCH	PCH	PCH	PCH	PCH	PCH	PCH	PCH	PCH	PCH
Código clasificador de riesgo 2 reasegurador	AMB	AMB	AMB	AMB	AMB	AMB	AMB	AMB	AMB	AMB
Clasificación de riesgo 1 reasegurador	A+	A+	A+	A+	A+	A+	A+	A+	A+	A+
Clasificación de riesgo 2 reasegurador	A+	A+	A+	A+	A+	A+	A+	A+	A+	A+
Fecha clasificación 1 reasegurador (YYYY-mm-dd)	18-05-2025	18-05-2025	18-05-2025	18-05-2025	18-05-2025	18-05-2025	18-05-2025	18-05-2025	18-05-2025	18-05-2025
Fecha clasificación 2 reasegurador (YYYY-mm-dd)	31-07-2025	31-07-2025	31-07-2025	31-07-2025	31-07-2025	31-07-2025	31-07-2025	31-07-2025	31-07-2025	31-07-2025

Concepto	81	82	83	84	85	86	87	88	89	90
Nombre control reasegurador	ACN OBLE CORPORALES DE REASEGUROS LIMITADA	ACN OBLE CORPORALES DE REASEGUROS LIMITADA	ACN OBLE CORPORALES DE REASEGUROS LIMITADA	ACN OBLE CORPORALES DE REASEGUROS LIMITADA	ACN OBLE CORPORALES DE REASEGUROS LIMITADA	ACN OBLE CORPORALES DE REASEGUROS LIMITADA	ACN OBLE CORPORALES DE REASEGUROS LIMITADA	ACN OBLE CORPORALES DE REASEGUROS LIMITADA	ACN OBLE CORPORALES DE REASEGUROS LIMITADA	ACN OBLE CORPORALES DE REASEGUROS LIMITADA
Código control reasegurador	C-022	C-022	C-022	C-022	C-022	C-022	C-022	C-022	C-022	C-022
Tipo relación con el	NI	NI	NI	NI	NI	NI	NI	NI	NI	NI
País del control	CHL, Chile	CHL, Chile	CHL, Chile	CHL, Chile	CHL, Chile	CHL, Chile	CHL, Chile	CHL, Chile	CHL, Chile	CHL, Chile
Nombre reasegurador	Jaysa Syndicate 1009 (Avia Managing Agency Limited)	Jaysa Syndicate 1009 (Tokio Marine Nis)	Jaysa Syndicate 1009 (W R Barkley Syndicate)	Jaysa Syndicate 1009 (J&S Underwriting Limited)	Jaysa Syndicate 1009 (J&S Underwriting Ltd)	Jaysa Syndicate 2113 (Avia Managing Agency Ltd)	Jaysa Syndicate 2113 (Avia Managing Agency Ltd)	Jaysa Syndicate 2113 (Avia Managing Agency Ltd)	Jaysa Syndicate 2709 (B4 Syndicate Limited)	Jaysa Syndicate 2907 (B4 Syndicate Limited)
Código de identificación	NRE14020170008	NRE14020170002	NRE14020170070	NRE14020170074	NRE14020170079	NRE14020170080	NRE14020170088	NRE14020170092	NRE14020170094	NRE14020170094
Tipo de relación con reasegurador	NI	NI	NI	NI	NI	NI	NI	NI	NI	NI
País del reasegurador	GBR, United Kingdom	GBR, United Kingdom	GBR, United Kingdom	GBR, United Kingdom	GBR, United Kingdom	GBR, United Kingdom	GBR, United Kingdom	GBR, United Kingdom	GBR, United Kingdom	GBR, United Kingdom
Prima cedida reasegurador	72,875	3,203	3,411	1,841	113,482	26,683	8,815	12	13,310	4,303
Cuota de reaseguro no proporcional reaseguradora	72,875	3,203	3,411	1,841	112,900	26,683	8,815	12	13,310	23,470
Código clasificador de riesgo 1 reasegurador	PCH	PCH	PCH	PCH	PCH	PCH	PCH	PCH	PCH	PCH
Código clasificador de riesgo 2 reasegurador	AMB	AMB	AMB	AMB	AMB	AMB	AMB	AMB	AMB	AMB
Clasificación de riesgo 1 reasegurador	A+	A+	A+	A+	A+	A+	A+	A+	A+	A+
Clasificación de riesgo 2 reasegurador	A+	A+	A+	A+	A+	A+	A+	A+	A+	A+
Fecha clasificación 1 reasegurador (YYYY-mm-dd)	18-05-2025	18-05-2025	18-05-2025	18-05-2025	18-05-2025	18-05-2025	18-05-2025	18-05-2025	18-05-2025	18-05-2025
Fecha clasificación 2 reasegurador (YYYY-mm-dd)	31-07-2025	31-07-2025	31-07-2025	31-07-2025	31-07-2025	31-07-2025	31-07-2025	31-07-2025	31-07-2025	31-07-2025

Concepto	71	72	73	74	75	76	77	78	79	80
Nombre control reasegurador	ACN OBLE CORPORALES DE REASEGUROS LIMITADA	ACN OBLE CORPORALES DE REASEGUROS LIMITADA	ACN OBLE CORPORALES DE REASEGUROS LIMITADA	ACN OBLE CORPORALES DE REASEGUROS LIMITADA	ACN OBLE CORPORALES DE REASEGUROS LIMITADA	ACN OBLE CORPORALES DE REASEGUROS LIMITADA	ACN OBLE CORPORALES DE REASEGUROS LIMITADA	ACN OBLE CORPORALES DE REASEGUROS LIMITADA	ACN OBLE CORPORALES DE REASEGUROS LIMITADA	ACN OBLE CORPORALES DE REASEGUROS LIMITADA
Código control reasegurador	C-022	C-022	C-022	C-022	C-022	C-022	C-022	C-022	C-022	C-022
Tipo relación con el	NI	NI	NI	NI	NI	NI	NI	NI	NI	NI
País del control	CHL, Chile	CHL, Chile	CHL, Chile	CHL, Chile	CHL, Chile	CHL, Chile	CHL, Chile	CHL, Chile	CHL, Chile	CHL, Chile
Nombre reasegurador	CCC Europe SGRV	Reaseguradora Helia SA	Reaseguradora Europe SA	Reaseguradora Europe SA	Reaseguradora Europe SA	Reaseguradora Europe SA	Reaseguradora Europe SA	Reaseguradora Europe SA	Reaseguradora Europe SA	Reaseguradora Europe SA
Código de identificación	NRE160210002	NRE12020170003	NRE17020100010	NRE14020170105	NRE160220170006	NRE16022020002	NRE160220170005	NRE17020170008	NRE160220200015	NRE160220170004
Tipo de relación con reasegurador	NI	NI	NI	NI	NI	NI	NI	NI	NI	NI
País del reasegurador	BEL, Belgium	MEX, Mexico	CHE, Switzerland	GBR, United Kingdom	USA, United States	USA, United States	USA, United States	CHE, Switzerland	USA, United States	USA, United States
Prima cedida reasegurador	77,313	508,689	13	18,031	44,242	141,000	403,407	34	108,443	141,000
Cuota de reaseguro no proporcional reaseguradora	77,313	508,689	13	18,031	44,242	141,000	403,407	34	108,443	141,000
Código clasificador de riesgo 1 reasegurador	AMB	AMB	AMB	AMB	AMB	AMB	AMB	AMB	AMB	AMB
Código clasificador de riesgo 2 reasegurador	SP	SP	SP	SP	SP	SP	SP	SP	SP	SP
Clasificación de riesgo 1 reasegurador	A+	A+	A+	A+	A+	A+	A+	A+	A+	A+
Clasificación de riesgo 2 reasegurador	A+	A+	A+	A+	A+	A+	A+	A+	A+	A+
Fecha clasificación 1 reasegurador (YYYY-mm-dd)	17-07-2025	31-10-2025	03-10-2025	30-01-2025	23-01-2025	01-10-2025	01-10-2025	01-10-2025	01-10-2025	01-10-2025
Fecha clasificación 2 reasegurador (YYYY-mm-dd)	23-09-2025	18-08-2025	28-03-2025	01-10-2025	28-08-2025	11-03-2025	11-03-2025	11-03-2025	08-02-2025	04-09-2025

Concepto	01	02	03	04	05	06	07	08	09	10
Nombre corredor reaseguro	ACN OBLE CORREDORES DE REASEGUROS LATINA	ACN OBLE CORREDORES DE REASEGUROS LATINA	ACN OBLE CORREDORES DE REASEGUROS LATINA	ACN OBLE CORREDORES DE REASEGUROS LATINA	ACN OBLE CORREDORES DE REASEGUROS LATINA	ACN OBLE CORREDORES DE REASEGUROS LATINA	ACN OBLE CORREDORES DE REASEGUROS LATINA	ARTHA F J GALLAGHER OBLE CORREDORES DE REASEGUROS SA	ARTHA F J GALLAGHER OBLE CORREDORES DE REASEGUROS SA	ARTHA F J GALLAGHER OBLE CORREDORES DE REASEGUROS SA
Código corredor reaseguro	C-022	C-022	C-022	C-022	C-022	C-022	C-022	C-258	C-258	C-258
Tipo relación con el	RE	RE	RE	RE	RE	RE	RE	RE	RE	RE
País del corredor	CH, Chile	CH, Chile	CH, Chile	CH, Chile	CH, Chile	CH, Chile	CH, Chile	CH, Chile	CH, Chile	CH, Chile
Nombre reasegurador	AL Insurance Company SE	Ennerovalea Trigar SE	Lloyds Syndicate 2003 (A.S. v. Lloyds vring Agency Limited)	Lloyds Syndicate 1958 (Achim Managing Agency Limited)	Mancheur Budenverehrungs Gesellschaft (Mancheur Reinsurance Company)	Star UK Company Limited	Lloyds Syndicate 0800 (Arch Underw vring Limited)	Blanc Odeur Corporate Specialty SA	Endurance Worldwide Insurance Limited	Genert Reinsurance Company
Código de identificación	NFE020200013	NFE020200002	NFE1400204182	NFE1400201175	NFE0202170008	NFE1400170137	NFE1400170038	NFE0202170001	NFE1400170018	NFE0202170004
Tipo de relación con reasegurador	RE	RE	RE	RE	RE	RE	RE	RE	RE	RE
País del reasegurador	SE, Islandia	SE, Dinamarca	GB, United Kingdom	GB, United Kingdom	GB, United Kingdom	GB, United Kingdom	GB, United Kingdom	GB, United Kingdom	GB, United Kingdom	GB, United Kingdom
Primo cobrado reasegurador	11	11	28.93	137	1.944	17.301	27.307	4.062	4.062	49.483
Cobro de reaseguro no proporcional reasegurados	489.270	29.791	19.926	28.838	103	2.448	2.233	27.299	4.800	49.442
Código clasificador de riesgo 1 reasegurador	A MB	PCH	PCH	ME	A MB	PCH	A MB	A MB	MD	A MB
Código clasificador de riesgo 2 reasegurador	OP	OP	A MB	A MB	MD	OP	A MB	OP	OP	OP
Clasificación de riesgo 1 reasegurador	A+	A	AA	AA+	A	AA+	A+	A+	A+	A+
Clasificación de riesgo 2 reasegurador	AA	AA	AA	AA	AA	AA	AA	AA	AA	AA
Fecha clasificación 1 reasegurador (YYYY-mm-dd)	09-10-2023	09-10-2023	18-05-2023	23-01-2023	18-05-2023	27-06-2023	18-05-2023	28-03-2023	01-08-2023	28-10-2023
Fecha clasificación 2 reasegurador (YYYY-mm-dd)	25-02-2023	11-05-2023	31-07-2023	31-07-2023	17-07-2023	28-08-2023	31-07-2023	30-10-2023	28-03-2023	28-01-2023

Concepto	01	02	03	04	05	06	07	08	09	10
Nombre corredor reaseguro	ARTHA F J GALLAGHER OBLE CORREDORES DE REASEGUROS SA	ARTHA F J GALLAGHER OBLE CORREDORES DE REASEGUROS SA	ARTHA F J GALLAGHER OBLE CORREDORES DE REASEGUROS SA	ARTHA F J GALLAGHER OBLE CORREDORES DE REASEGUROS SA	ARTHA F J GALLAGHER OBLE CORREDORES DE REASEGUROS SA	ARTHA F J GALLAGHER OBLE CORREDORES DE REASEGUROS SA	ARTHA F J GALLAGHER OBLE CORREDORES DE REASEGUROS SA	ARTHA F J GALLAGHER OBLE CORREDORES DE REASEGUROS SA	ARTHA F J GALLAGHER OBLE CORREDORES DE REASEGUROS SA	ARTHA F J GALLAGHER OBLE CORREDORES DE REASEGUROS SA
Código corredor reaseguro	C-258	C-258	C-258	C-258	C-258	C-258	C-258	C-258	C-258	C-258
Tipo relación con el	RE	RE	RE	RE	RE	RE	RE	RE	RE	RE
País del corredor	CH, Chile	CH, Chile	CH, Chile	CH, Chile	CH, Chile	CH, Chile	CH, Chile	CH, Chile	CH, Chile	CH, Chile
Nombre reasegurador	Retovover Risk SA	Barry Mutual Insurance Company	Lloyds Syndicate 0803 (Hercos Syndicate Limited)	Lloyds Syndicate 1080 (Chaucer Syndicate Limited)	Lloyds Syndicate 1023 (Arch Underw vring Ltd)	Lloyds Syndicate 1007 (WR Berkley Syndicate Management Limited)	Lloyds Syndicate 2112 (Lloyds Syndicate Ltd)	Lloyds Syndicate 2097 (AIA Syndicate Limited)	Lloyds Syndicate 4000 (Masic Syndicate Management Limited)	Lloyds Syndicate 1003 (Masic Syndicate Service Limited)
Código de identificación	NFE0202170004	NFE0202170004	NFE1400170028	NFE1400170004	NFE1400170047	NFE1400170070	NFE1400170078	NFE1400170094	NFE1400170058	NFE1400210180
Tipo de relación con reasegurador	RE	RE	RE	RE	RE	RE	RE	RE	RE	RE
País del reasegurador	GB, United Kingdom	GB, United Kingdom	GB, United Kingdom	GB, United Kingdom	GB, United Kingdom	GB, United Kingdom	GB, United Kingdom	GB, United Kingdom	GB, United Kingdom	GB, United Kingdom
Primo cobrado reasegurador	136.188	4.134	1.071	125.900	1.786	1.786	16.068	4.103	8.131	8.131
Cobro de reaseguro no proporcional reasegurados	136.188	4.134	1.071	125.900	1.786	1.786	16.068	4.103	8.131	8.131
Código clasificador de riesgo 1 reasegurador	PCH	A MB	PCH	PCH	PCH	PCH	PCH	PCH	PCH	PCH
Código clasificador de riesgo 2 reasegurador	OP	OP	A MB	A MB	A MB	A MB	A MB	A MB	A MB	A MB
Clasificación de riesgo 1 reasegurador	AA	A	AA	AA	AA	AA	AA	AA	AA	AA
Clasificación de riesgo 2 reasegurador	AA	A	A+	A+	A+	A+	A+	A+	A+	A+
Fecha clasificación 1 reasegurador (YYYY-mm-dd)	17-08-2023	10-09-2023	18-05-2023	18-05-2023	18-05-2023	18-05-2023	18-05-2023	18-05-2023	18-05-2023	18-05-2023
Fecha clasificación 2 reasegurador (YYYY-mm-dd)	05-05-2023	28-02-2024	31-07-2023	31-07-2023	31-07-2023	31-07-2023	31-07-2023	31-07-2023	31-07-2023	31-07-2023

Concepto	111	112	113	114	115	116	117	118	119	120
Nombre corredor reaseguro	ARTHA F J GALLAGHER OBLE CORREDORES DE REASEGUROS SA	ARTHA F J GALLAGHER OBLE CORREDORES DE REASEGUROS SA	ARTHA F J GALLAGHER OBLE CORREDORES DE REASEGUROS SA	ARTHA F J GALLAGHER OBLE CORREDORES DE REASEGUROS SA	ARTHA F J GALLAGHER OBLE CORREDORES DE REASEGUROS SA	ARTHA F J GALLAGHER OBLE CORREDORES DE REASEGUROS SA	ARTHA F J GALLAGHER OBLE CORREDORES DE REASEGUROS SA	ARTHA F J GALLAGHER OBLE CORREDORES DE REASEGUROS SA	ARTHA F J GALLAGHER OBLE CORREDORES DE REASEGUROS SA	ARTHA F J GALLAGHER OBLE CORREDORES DE REASEGUROS SA
Código corredor reaseguro	C-258	C-258	C-258	C-258	C-258	C-258	C-258	C-258	C-258	C-258
Tipo relación con el	RE	RE	RE	RE	RE	RE	RE	RE	RE	RE
País del corredor	CH, Chile	CH, Chile	CH, Chile	CH, Chile	CH, Chile	CH, Chile	CH, Chile	CH, Chile	CH, Chile	CH, Chile
Nombre reasegurador	Coop Syndicate 1818 (Bil Syndicate Limited)	Blanc Odeur De Reaseguro SA	Blanc Odeur De Reaseguro SA	Blanc Odeur De Reaseguro SA	Blanc Odeur De Reaseguro SA	Blanc Odeur De Reaseguro SA	Blanc Odeur De Reaseguro SA	Blanc Odeur De Reaseguro SA	Blanc Odeur De Reaseguro SA	Blanc Odeur De Reaseguro SA
Código de identificación	NFE1400170158	NFE1400170002	NFE0202170002	NFE0202170004	NFE1400170003	NFE1400170105	NFE020200002	NFE0202170001	NFE1702017008	NFE0202170004
Tipo de relación con reasegurador	RE	RE	RE	RE	RE	RE	RE	RE	RE	RE
País del reasegurador	GB, United Kingdom	GB, United Kingdom	GB, United Kingdom	GB, United Kingdom	GB, United Kingdom	GB, United Kingdom	GB, United Kingdom	GB, United Kingdom	GB, United Kingdom	GB, United Kingdom
Primo cobrado reasegurador	4.103	344.708	438	54.814	127.028	11.710	69.501	21.801	70.004	35.524
Cobro de reaseguro no proporcional reasegurados	4.103	344.708	438	54.814	127.028	11.710	69.501	21.801	70.004	35.524
Código clasificador de riesgo 1 reasegurador	PCH	A MB	A MB	A MB	A MB	A MB	A MB	A MB	A MB	A MB
Código clasificador de riesgo 2 reasegurador	A MB	OP	OP	OP	OP	OP	OP	OP	OP	OP
Clasificación de riesgo 1 reasegurador	AA	A	A+	A+	A	A	A	A+	A+	A+
Clasificación de riesgo 2 reasegurador	A+	A+	A+	A+	A+	A+	A+	A+	A+	A+
Fecha clasificación 1 reasegurador (YYYY-mm-dd)	18-05-2023	25-10-2023	08-08-2023	10-01-2023	31-10-2023	30-01-2023	01-10-2023	01-10-2023	01-10-2023	07-02-2023
Fecha clasificación 2 reasegurador (YYYY-mm-dd)	31-07-2023	18-07-2023	24-04-2023	11-06-2023	18-05-2023	01-12-2023	11-03-2023	11-03-2023	11-03-2023	24-09-2023

Concepto	111	112	113	114	115	116	117	118	119	120
Nombre corredor reaseguro	ARTHA F J GALLAGHER OBLE CORREDORES DE REASEGUROS SA	ARTHA F J GALLAGHER OBLE CORREDORES DE REASEGUROS SA	ARTHA F J GALLAGHER OBLE CORREDORES DE REASEGUROS SA	ARTHA F J GALLAGHER OBLE CORREDORES DE REASEGUROS SA	ARTHA F J GALLAGHER OBLE CORREDORES DE REASEGUROS SA	ARTHA F J GALLAGHER OBLE CORREDORES DE REASEGUROS SA	ARTHA F J GALLAGHER OBLE CORREDORES DE REASEGUROS SA	ARTHA F J GALLAGHER OBLE CORREDORES DE REASEGUROS SA	ARTHA F J GALLAGHER OBLE CORREDORES DE REASEGUROS SA	ARTHA F J GALLAGHER OBLE CORREDORES DE REASEGUROS SA
Código corredor reaseguro	C-258	C-258	C-258	C-258	C-258	C-258	C-258	C-258	C-258	C-258
Tipo relación con el	RE	RE	RE	RE	RE	RE	RE	RE	RE	RE
País del corredor	CH, Chile	CH, Chile	CH, Chile	CH, Chile	CH, Chile	CH, Chile	CH, Chile	CH, Chile	CH, Chile	CH, Chile
Nombre reasegurador	Coop Syndicate 2002 (A.S. v. Lloyds vring Agency Limited)	Lloyds Syndicate 2002 (A.S. v. Lloyds vring Agency Limited)	Lloyds Syndicate 2002 (A.S. v. Lloyds vring Agency Limited)	Lloyds Syndicate 2002 (A.S. v. Lloyds vring Agency Limited)	Lloyds Syndicate 2002 (A.S. v. Lloyds vring Agency Limited)	Lloyds Syndicate 2002 (A.S. v. Lloyds vring Agency Limited)	Lloyds Syndicate 2002 (A.S. v. Lloyds vring Agency Limited)	Lloyds Syndicate 2002 (A.S. v. Lloyds vring Agency Limited)	Lloyds Syndicate 2002 (A.S. v. Lloyds vring Agency Limited)	Lloyds Syndicate 2002 (A.S. v. Lloyds vring Agency Limited)
Código de identificación	NFE1400204182	NFE1400204170	NFE1400203175	NFE1400170003	NFE1400170105	NFE0202170009	NFE0202170001	NFE1400203168	NFE1400203168	NFE1400170018
Tipo de relación con reasegurador	RE	RE	RE	RE	RE	RE	RE	RE	RE	RE
País del reasegurador	GB, United Kingdom	GB, United Kingdom	GB, United Kingdom	GB, United Kingdom	GB, United Kingdom	GB, United Kingdom	GB, United Kingdom	GB, United Kingdom	GB, United Kingdom	GB, United Kingdom
Primo cobrado reasegurador	20.043	20.209	4.071	19.250	14.417	19.250	77.448	77.448	917	917
Cobro de reaseguro no proporcional reasegurados	20.043	20.209	4.071	19.250	14.417	19.250	77.448	77.448	917	917
Código clasificador de riesgo 1 reasegurador	PCH	PCH	PCH	PCH	PCH	PCH	PCH	PCH	PCH	PCH
Código clasificador de riesgo 2 reasegurador	A MB	A MB	A MB	A MB	A MB	A MB	A MB	A MB	A MB	A MB
Clasificación de riesgo 1 reasegurador	AA	AA	AA	AA	AA	AA	AA	AA	AA	AA
Clasificación de riesgo 2 reasegurador	A+	A+	A+	A+	A+	A+	A+	A+	A+	A+
Fecha clasificación 1 reasegurador (YYYY-mm-dd)	18-05-2023	18-05-2023	18-05-2023	18-05-2023	18-05-2023	18-05-2023	17-05-2023	11-12-2023	09-10-2023	01-09-2023
Fecha clasificación 2 reasegurador (YYYY-mm-dd)	31-07-2023	31-07-2023	31-07-2023	31-07-2023	31-07-2023	31-07-2023	15-05-2023	25-11-2023	25-02-2023	05-11-2023

Concepto	121	122	123	124	125	126	127	128	129	130
Nombre corredor reaseguro	CAWINTER MANDH FAC OBLE CORREDORES DE REASEGUROS LIMITADA	CAWINTER MANDH FAC OBLE CORREDORES DE REASEGUROS LIMITADA	CAWINTER MANDH FAC OBLE CORREDORES DE REASEGUROS LIMITADA	CAWINTER MANDH FAC OBLE CORREDORES DE REASEGUROS LIMITADA	CAWINTER MANDH FAC OBLE CORREDORES DE REASEGUROS LIMITADA	CAWINTER MANDH FAC OBLE CORREDORES DE REASEGUROS LIMITADA	CAWINTER MANDH FAC OBLE CORREDORES DE REASEGUROS LIMITADA	CAWINTER MANDH FAC OBLE CORREDORES DE REASEGUROS LIMITADA	CAWINTER MANDH FAC OBLE CORREDORES DE REASEGUROS LIMITADA	CAWINTER MANDH FAC OBLE CORREDORES DE REASEGUROS LIMITADA
Código corredor reaseguro	C-246	C-246	C-246	C-246	C-246	C-246	C-246	C-246	C-246	C-246
Tipo relación con ca	NI	NI	NI	NI	NI	NI	NI	NI	NI	NI
País del corredor	CHL, Chile	CHL, Chile	CHL, Chile	CHL, Chile	CHL, Chile	CHL, Chile	CHL, Chile	CHL, Chile	CHL, Chile	CHL, Chile
Nombre reasegurador	Directa Reinsurance Company	GENERALI ESPAÑA SOCIEDAD ANÓNIMA DE SEGUROS Y REASEGUROS	Renover Risk Se	Liberty Mutual Insurance Company	Joyts Syndicate 1000 (Joyts Syndicate Limited)	Joyts Syndicate 1002 (Joyts Syndicate Limited)	Joyts Syndicate 1010 (Joyts Syndicate Limited)	Joyts Syndicate 1023 (Beaury Fortage Limited)	Joyts Syndicate 1084 (Chowat Syndicate Limited)	Joyts Syndicate 1225 (AIGG Menag Agency Ltd)
Código de identificación	NFE1402017004	NFE1402017004	NFE1402017004	NFE1402017004	NFE1402017004	NFE1402017004	NFE1402017004	NFE1402017004	NFE1402017004	NFE1402017004
Tipo de relación con reasegurador	NI	NI	NI	NI	NI	NI	NI	NI	NI	NI
País del reasegurador	GBR, United Kingdom	GBR, Germany	GBR, United Kingdom	GBR, United Kingdom	GBR, United Kingdom	GBR, United Kingdom	GBR, United Kingdom	GBR, United Kingdom	GBR, United Kingdom	GBR, United Kingdom
Prima cedida reasegurador	61.097	240.380	178.004	60.085	125.709	65.718	3.120	166.249	15.308	15.308
Cobro de reaseguro no proporcional reasegurados	0	0	0	0	0	0	0	0	0	0
Total Reaseguro	61.097	240.380	178.004	60.085	125.709	65.718	3.120	166.249	15.308	15.308
Código clasificador de riesgo 1 reasegurador	MB	AMB	PCH	AMB	PCH	PCH	PCH	PCH	PCH	PCH
Código clasificador de riesgo 2 reasegurador	SP	PCH	SP	AMB	AMB	AMB	AMB	AMB	AMB	AMB
Clasificación de riesgo 1 reasegurador	A1	A1	A1	A1	A1	A1	A1	A1	A1	A1
Clasificación de riesgo 2 reasegurador	A1	A1	A1	A1	A1	A1	A1	A1	A1	A1
Fecha clasificación 1 reasegurador (YYYY-mm-df)	18-05-2023	18-05-2023	18-05-2023	18-05-2023	18-05-2023	18-05-2023	18-05-2023	18-05-2023	18-05-2023	18-05-2023
Fecha clasificación 2 reasegurador (YYYY-mm-df)	28-01-2025	22-05-2023	05-05-2023	28-05-2024	31-07-2024	31-07-2024	31-07-2024	31-07-2024	31-07-2024	31-07-2024

Concepto	131	132	133	134	135	136	137	138	139	140
Nombre corredor reaseguro	CAWINTER MANDH FAC OBLE CORREDORES DE REASEGUROS LIMITADA	CAWINTER MANDH FAC OBLE CORREDORES DE REASEGUROS LIMITADA	CAWINTER MANDH FAC OBLE CORREDORES DE REASEGUROS LIMITADA	CAWINTER MANDH FAC OBLE CORREDORES DE REASEGUROS LIMITADA	CAWINTER MANDH FAC OBLE CORREDORES DE REASEGUROS LIMITADA	CAWINTER MANDH FAC OBLE CORREDORES DE REASEGUROS LIMITADA	CAWINTER MANDH FAC OBLE CORREDORES DE REASEGUROS LIMITADA	CAWINTER MANDH FAC OBLE CORREDORES DE REASEGUROS LIMITADA	CAWINTER MANDH FAC OBLE CORREDORES DE REASEGUROS LIMITADA	CAWINTER MANDH FAC OBLE CORREDORES DE REASEGUROS LIMITADA
Código corredor reaseguro	C-246	C-246	C-246	C-246	C-246	C-246	C-246	C-246	C-246	C-246
Tipo relación con ca	NI	NI	NI	NI	NI	NI	NI	NI	NI	NI
País del corredor	CHL, Chile	CHL, Chile	CHL, Chile	CHL, Chile	CHL, Chile	CHL, Chile	CHL, Chile	CHL, Chile	CHL, Chile	CHL, Chile
Nombre reasegurador	Directa Reinsurance Company (Casta Menag Agency Ltd)	Directa Reinsurance Company (Casta Menag Agency Ltd)	Directa Reinsurance Company (Casta Menag Agency Ltd)	Directa Reinsurance Company (Casta Menag Agency Ltd)	Directa Reinsurance Company (Casta Menag Agency Ltd)	Directa Reinsurance Company (Casta Menag Agency Ltd)	Directa Reinsurance Company (Casta Menag Agency Ltd)	Directa Reinsurance Company (Casta Menag Agency Ltd)	Directa Reinsurance Company (Casta Menag Agency Ltd)	Directa Reinsurance Company (Casta Menag Agency Ltd)
Código de identificación	NFE1402017007	NFE1402017008	NFE1402017009	NFE1402017009	NFE1402017004	NFE1402017004	NFE1402017008	NFE1402017008	NFE1402017000	NFE1402017000
Tipo de relación con reasegurador	NI	NI	NI	NI	NI	NI	NI	NI	NI	NI
País del reasegurador	GBR, United Kingdom	GBR, United Kingdom	GBR, United Kingdom	GBR, United Kingdom	GBR, United Kingdom	GBR, United Kingdom	GBR, United Kingdom	GBR, United Kingdom	GBR, United Kingdom	GBR, United Kingdom
Prima cedida reasegurador	16.704	74.469	27.884	15.188	68.609	29.338	4.873	8.302	765	33.523
Cobro de reaseguro no proporcional reasegurados	0	0	0	0	0	0	0	0	0	0
Total Reaseguro	16.704	74.469	27.884	15.188	68.609	29.338	4.873	8.302	765	33.523
Código clasificador de riesgo 1 reasegurador	PCH	PCH	PCH	PCH	PCH	PCH	PCH	PCH	PCH	PCH
Código clasificador de riesgo 2 reasegurador	AMB	AMB	AMB	AMB	AMB	AMB	AMB	AMB	AMB	AMB
Clasificación de riesgo 1 reasegurador	A1	A1	A1	A1	A1	A1	A1	A1	A1	A1
Clasificación de riesgo 2 reasegurador	A1	A1	A1	A1	A1	A1	A1	A1	A1	A1
Fecha clasificación 1 reasegurador (YYYY-mm-df)	18-05-2023	18-05-2023	18-05-2023	18-05-2023	18-05-2023	18-05-2023	18-05-2023	18-05-2023	18-05-2023	18-05-2023
Fecha clasificación 2 reasegurador (YYYY-mm-df)	31-07-2025	31-07-2025	31-07-2025	31-07-2025	31-07-2025	31-07-2025	31-07-2025	31-07-2025	31-07-2025	31-07-2025

Concepto	141	142	143	144	145	146	147	148	149	150
Nombre corredor reaseguro	CAWINTER MANDH FAC OBLE CORREDORES DE REASEGUROS LIMITADA	CAWINTER MANDH FAC OBLE CORREDORES DE REASEGUROS LIMITADA	CAWINTER MANDH FAC OBLE CORREDORES DE REASEGUROS LIMITADA	CAWINTER MANDH FAC OBLE CORREDORES DE REASEGUROS LIMITADA	CAWINTER MANDH FAC OBLE CORREDORES DE REASEGUROS LIMITADA	CAWINTER MANDH FAC OBLE CORREDORES DE REASEGUROS LIMITADA	CAWINTER MANDH FAC OBLE CORREDORES DE REASEGUROS LIMITADA	CAWINTER MANDH FAC OBLE CORREDORES DE REASEGUROS LIMITADA	CAWINTER MANDH FAC OBLE CORREDORES DE REASEGUROS LIMITADA	CAWINTER MANDH FAC OBLE CORREDORES DE REASEGUROS LIMITADA
Código corredor reaseguro	C-246	C-246	C-246	C-246	C-246	C-246	C-246	C-246	C-246	C-246
Tipo relación con ca	NI	NI	NI	NI	NI	NI	NI	NI	NI	NI
País del corredor	CHL, Chile	CHL, Chile	CHL, Chile	CHL, Chile	CHL, Chile	CHL, Chile	CHL, Chile	CHL, Chile	CHL, Chile	CHL, Chile
Nombre reasegurador	Joyts Syndicate 1000 (Casta Menag Agency Ltd)	Joyts Syndicate 1002 (Casta Menag Agency Ltd)	Joyts Syndicate 1010 (Casta Menag Agency Ltd)	Joyts Syndicate 1023 (Casta Menag Agency Ltd)	Joyts Syndicate 1084 (Casta Menag Agency Ltd)	Joyts Syndicate 1225 (Casta Menag Agency Ltd)	Joyts Syndicate 1000 (Casta Menag Agency Ltd)	Joyts Syndicate 1002 (Casta Menag Agency Ltd)	Joyts Syndicate 1010 (Casta Menag Agency Ltd)	Joyts Syndicate 1023 (Casta Menag Agency Ltd)
Código de identificación	NFE1402017002	NFE1402017004	NFE1402017007	NFE1402017010	NFE1402017010	NFE1402017015	NFE1402017010	NFE1402017015	NFE1402017015	NFE1402017015
Tipo de relación con reasegurador	NI	NI	NI	NI	NI	NI	NI	NI	NI	NI
País del reasegurador	GBR, United Kingdom	GBR, United Kingdom	GBR, United Kingdom	GBR, United Kingdom	GBR, United Kingdom	GBR, United Kingdom	GBR, United Kingdom	GBR, United Kingdom	GBR, United Kingdom	GBR, United Kingdom
Prima cedida reasegurador	35.396	68.176	84.040	54.728	134.038	145.633	179.502	39.049	6.621	24.267
Cobro de reaseguro no proporcional reasegurados	0	0	0	0	0	0	0	0	0	0
Total Reaseguro	35.396	68.176	84.040	54.728	134.038	145.633	179.502	39.049	6.621	24.267
Código clasificador de riesgo 1 reasegurador	PCH	PCH	PCH	PCH	PCH	PCH	PCH	PCH	PCH	PCH
Código clasificador de riesgo 2 reasegurador	AMB	AMB	AMB	AMB	AMB	AMB	AMB	AMB	AMB	AMB
Clasificación de riesgo 1 reasegurador	A1	A1	A1	A1	A1	A1	A1	A1	A1	A1
Clasificación de riesgo 2 reasegurador	A1	A1	A1	A1	A1	A1	A1	A1	A1	A1
Fecha clasificación 1 reasegurador (YYYY-mm-df)	18-05-2023	18-05-2023	18-05-2023	18-05-2023	18-05-2023	18-05-2023	18-05-2023	18-05-2023	18-05-2023	18-05-2023
Fecha clasificación 2 reasegurador (YYYY-mm-df)	31-07-2025	31-07-2025	31-07-2025	31-07-2025	31-07-2025	31-07-2025	31-07-2025	31-07-2025	31-07-2025	31-07-2025

Concepto	151	152	153	154	155	156	157	158	159	160
Nombre corredor reaseguro	CAWINTER MANDH FAC OBLE CORREDORES DE REASEGUROS LIMITADA	CAWINTER MANDH FAC OBLE CORREDORES DE REASEGUROS LIMITADA	CAWINTER MANDH FAC OBLE CORREDORES DE REASEGUROS LIMITADA	CAWINTER MANDH FAC OBLE CORREDORES DE REASEGUROS LIMITADA	CAWINTER MANDH FAC OBLE CORREDORES DE REASEGUROS LIMITADA	CAWINTER MANDH FAC OBLE CORREDORES DE REASEGUROS LIMITADA	CAWINTER MANDH FAC OBLE CORREDORES DE REASEGUROS LIMITADA	CAWINTER MANDH FAC OBLE CORREDORES DE REASEGUROS LIMITADA	CAWINTER MANDH FAC OBLE CORREDORES DE REASEGUROS LIMITADA	CAWINTER MANDH FAC OBLE CORREDORES DE REASEGUROS LIMITADA
Código corredor reaseguro	C-246	C-246	C-246	C-246	C-246	C-246	C-246	C-246	C-246	C-246
Tipo relación con ca	NI	NI	NI	NI	NI	NI	NI	NI	NI	NI
País del corredor	CHL, Chile	CHL, Chile	CHL, Chile	CHL, Chile	CHL, Chile	CHL, Chile	CHL, Chile	CHL, Chile	CHL, Chile	CHL, Chile
Nombre reasegurador	Reaseguradora Bona SA	Reaseguradora Bona SA	Reaseguradora Bona SA	Reaseguradora Bona SA	Reaseguradora Bona SA	Reaseguradora Bona SA	Reaseguradora Bona SA	Reaseguradora Bona SA	Reaseguradora Bona SA	Reaseguradora Bona SA
Código de identificación	NFE1200170003	NFE1200220006	NFE1400240182	NFE1400240179	NFE1400240178	NFE1400240174	NFE1700170013	NFE1400240180	NFE1400240175	NFE1200170008
Tipo de relación con reasegurador	NI	NI	NI	NI	NI	NI	NI	NI	NI	NI
País del reasegurador	MEX, Mexico	USA, United States	GBR, United Kingdom	GBR, United Kingdom	GBR, United Kingdom	GBR, United Kingdom	GBR, United Kingdom	GBR, United Kingdom	GBR, United Kingdom	GBR, United Kingdom
Prima cedida reasegurador	180.507	39.005	59.397	44.967	44.112	20.173	13.185	33.638	33.676	206.474
Cobro de reaseguro no proporcional reasegurados	0	0	0	0	0	0	0	0	0	0
Total Reaseguro	180.507	39.005	59.397	44.967	44.112	20.173	13.185	33.638	33.676	206.474
Código clasificador de riesgo 1 reasegurador	AMB	AMB	PCH	PCH	PCH	PCH	PCH	PCH	PCH	AMB
Código clasificador de riesgo 2 reasegurador	SP	SP	AMB	AMB	AMB	AMB	AMB	AMB	AMB	AMB
Clasificación de riesgo 1 reasegurador	A1	A1	A1	A1	A1	A1	A1	A1	A1	A1
Clasificación de riesgo 2 reasegurador	A1	A1	A1	A1	A1	A1	A1	A1	A1	A1
Fecha clasificación 1 reasegurador (YYYY-mm-df)	31-10-2023	01-10-2023	18-05-2023	18-05-2023	18-05-2023	18-05-2023	18-05-2023	18-05-2023	01-10-2023	18-05-2023
Fecha clasificación 2 reasegurador (YYYY-mm-df)	18-05-2023	11-05-2023	31-07-2025	31-07-2025	31-07-2025	31-07-2025	31-07-2025	31-07-2025	04-11-2023	31-07-2025

Concepto	111	112	113	114	115	116	117	118	119	120
Nombre cedente reaseguro	SONO BURE CORPORA... DE RESEGUROS LIMITADA	SONO BURE CORPORA... DE RESEGUROS LIMITADA	SONO BURE CORPORA... DE RESEGUROS LIMITADA	SONO BURE CORPORA... DE RESEGUROS LIMITADA	SONO BURE CORPORA... DE RESEGUROS LIMITADA	SONO BURE CORPORA... DE RESEGUROS LIMITADA	SONO BURE CORPORA... DE RESEGUROS LIMITADA	SONO BURE CORPORA... DE RESEGUROS LIMITADA	SONO BURE CORPORA... DE RESEGUROS LIMITADA	SONO BURE CORPORA... DE RESEGUROS LIMITADA
Código cedente reaseguro	C-231	C-231	C-231	C-231	C-231	C-231	C-231	C-231	C-231	C-231
Tipo relación con cedente	NI	NI	NI	NI	NI	NI	NI	NI	NI	NI
País del cedente	CHL, Chile	CHL, Chile	CHL, Chile	CHL, Chile	CHL, Chile	CHL, Chile	CHL, Chile	CHL, Chile	CHL, Chile	CHL, Chile
Nombre reasegurador	Liberty Mutual Insurance Company	Liberty Mutual Insurance Company	Liberty Mutual Insurance Company	Liberty Mutual Insurance Company	Liberty Mutual Insurance Company	Liberty Mutual Insurance Company	Liberty Mutual Insurance Company	Liberty Mutual Insurance Company	Liberty Mutual Insurance Company	Liberty Mutual Insurance Company
Código de identificación	NFE022017034	NFE142017044	NFE142017044	NFE022017034	NFE142017044	NFE142017044	NFE022017034	NFE142017044	NFE142017044	NFE142017044
Tipo de relación con reasegurador	NI	NI	NI	NI	NI	NI	NI	NI	NI	NI
País del reasegurador	USA, United States (the)	GBR, United Kingdom	GBR, United Kingdom	USA, United States (the)	GBR, United Kingdom	GBR, United Kingdom	USA, United States (the)	GBR, United Kingdom	GBR, United Kingdom	GBR, United Kingdom
Prima cedida reasegurador	4.180	14.975	14.975	4.180	14.975	14.975	4.180	14.975	14.975	14.975
Cobro de reaseguro no proporcional reasegurador	4.180	14.975	14.975	4.180	14.975	14.975	4.180	14.975	14.975	14.975
Código clasificador de riesgo 1 reasegurador	AMB	PCH	PCH	AMB	PCH	PCH	AMB	PCH	PCH	PCH
Código clasificador de riesgo 2 reasegurador	SP	AMB	AMB	SP	AMB	AMB	SP	AMB	AMB	AMB
Clasificación de riesgo 1 reasegurador	A	A+	A+	A	A+	A+	A	A+	A+	A+
Clasificación de riesgo 2 reasegurador	A	A+	A+	A	A+	A+	A	A+	A+	A+
Fecha clasificación 1 reasegurador [YYYY-mm-dd]	10-09-2024	10-09-2024	10-09-2024	10-09-2024	10-09-2024	10-09-2024	10-09-2024	10-09-2024	10-09-2024	10-09-2024
Fecha clasificación 2 reasegurador [YYYY-mm-dd]	28-02-2024	31-07-2024	31-07-2024	28-02-2024	31-07-2024	31-07-2024	28-02-2024	31-07-2024	31-07-2024	31-07-2024

Concepto	111	112	113	114	115	116	117	118	119	120
Nombre cedente reaseguro	SONO BURE CORPORA... DE RESEGUROS LIMITADA	SONO BURE CORPORA... DE RESEGUROS LIMITADA	SONO BURE CORPORA... DE RESEGUROS LIMITADA	SONO BURE CORPORA... DE RESEGUROS LIMITADA	SONO BURE CORPORA... DE RESEGUROS LIMITADA	SONO BURE CORPORA... DE RESEGUROS LIMITADA	SONO BURE CORPORA... DE RESEGUROS LIMITADA	SONO BURE CORPORA... DE RESEGUROS LIMITADA	SONO BURE CORPORA... DE RESEGUROS LIMITADA	SONO BURE CORPORA... DE RESEGUROS LIMITADA
Código cedente reaseguro	C-231	C-231	C-231	C-231	C-231	C-231	C-231	C-231	C-231	C-231
Tipo relación con cedente	NI	NI	NI	NI	NI	NI	NI	NI	NI	NI
País del cedente	CHL, Chile	CHL, Chile	CHL, Chile	CHL, Chile	CHL, Chile	CHL, Chile	CHL, Chile	CHL, Chile	CHL, Chile	CHL, Chile
Nombre reasegurador	Liberty Mutual Insurance Company	Liberty Mutual Insurance Company	Liberty Mutual Insurance Company	Liberty Mutual Insurance Company	Liberty Mutual Insurance Company	Liberty Mutual Insurance Company	Liberty Mutual Insurance Company	Liberty Mutual Insurance Company	Liberty Mutual Insurance Company	Liberty Mutual Insurance Company
Código de identificación	NFE142017044	NFE142017044	NFE142017044	NFE142017044	NFE142017044	NFE142017044	NFE142017044	NFE142017044	NFE142017044	NFE142017044
Tipo de relación con reasegurador	NI	NI	NI	NI	NI	NI	NI	NI	NI	NI
País del reasegurador	USA, United States (the)	GBR, United Kingdom	GBR, United Kingdom	USA, United States (the)	GBR, United Kingdom	GBR, United Kingdom	USA, United States (the)	GBR, United Kingdom	GBR, United Kingdom	GBR, United Kingdom
Prima cedida reasegurador	4.180	14.975	14.975	4.180	14.975	14.975	4.180	14.975	14.975	14.975
Cobro de reaseguro no proporcional reasegurador	4.180	14.975	14.975	4.180	14.975	14.975	4.180	14.975	14.975	14.975
Código clasificador de riesgo 1 reasegurador	AMB	PCH	PCH	AMB	PCH	PCH	AMB	PCH	PCH	PCH
Código clasificador de riesgo 2 reasegurador	SP	AMB	AMB	SP	AMB	AMB	SP	AMB	AMB	AMB
Clasificación de riesgo 1 reasegurador	A	A+	A+	A	A+	A+	A	A+	A+	A+
Clasificación de riesgo 2 reasegurador	A	A+	A+	A	A+	A+	A	A+	A+	A+
Fecha clasificación 1 reasegurador [YYYY-mm-dd]	10-09-2024	10-09-2024	10-09-2024	10-09-2024	10-09-2024	10-09-2024	10-09-2024	10-09-2024	10-09-2024	10-09-2024
Fecha clasificación 2 reasegurador [YYYY-mm-dd]	28-02-2024	31-07-2024	31-07-2024	28-02-2024	31-07-2024	31-07-2024	28-02-2024	31-07-2024	31-07-2024	31-07-2024

Concepto	111	112	113	114	115	116	117	118	119	120
Nombre cedente reaseguro	SONO BURE CORPORA... DE RESEGUROS LIMITADA	SONO BURE CORPORA... DE RESEGUROS LIMITADA	SONO BURE CORPORA... DE RESEGUROS LIMITADA	SONO BURE CORPORA... DE RESEGUROS LIMITADA	SONO BURE CORPORA... DE RESEGUROS LIMITADA	SONO BURE CORPORA... DE RESEGUROS LIMITADA	SONO BURE CORPORA... DE RESEGUROS LIMITADA	SONO BURE CORPORA... DE RESEGUROS LIMITADA	SONO BURE CORPORA... DE RESEGUROS LIMITADA	SONO BURE CORPORA... DE RESEGUROS LIMITADA
Código cedente reaseguro	C-231	C-231	C-231	C-231	C-231	C-231	C-231	C-231	C-231	C-231
Tipo relación con cedente	NI	NI	NI	NI	NI	NI	NI	NI	NI	NI
País del cedente	CHL, Chile	CHL, Chile	CHL, Chile	CHL, Chile	CHL, Chile	CHL, Chile	CHL, Chile	CHL, Chile	CHL, Chile	CHL, Chile
Nombre reasegurador	Liberty Mutual Insurance Company	Liberty Mutual Insurance Company	Liberty Mutual Insurance Company	Liberty Mutual Insurance Company	Liberty Mutual Insurance Company	Liberty Mutual Insurance Company	Liberty Mutual Insurance Company	Liberty Mutual Insurance Company	Liberty Mutual Insurance Company	Liberty Mutual Insurance Company
Código de identificación	NFE142017044	NFE142017044	NFE142017044	NFE142017044	NFE142017044	NFE142017044	NFE142017044	NFE142017044	NFE142017044	NFE142017044
Tipo de relación con reasegurador	NI	NI	NI	NI	NI	NI	NI	NI	NI	NI
País del reasegurador	USA, United States (the)	GBR, United Kingdom	GBR, United Kingdom	USA, United States (the)	GBR, United Kingdom	GBR, United Kingdom	USA, United States (the)	GBR, United Kingdom	GBR, United Kingdom	GBR, United Kingdom
Prima cedida reasegurador	133.797	81.028	84.023	147.111	177.812	377.113	1.708.207	1.000.842	1.000.848	18.041
Cobro de reaseguro no proporcional reasegurador	133.797	81.028	84.023	147.111	177.812	377.113	1.708.207	1.000.842	1.000.848	18.041
Código clasificador de riesgo 1 reasegurador	MD	AMB	AMB	MD	SP	MD	AMB	PCH	AMB	AMB
Código clasificador de riesgo 2 reasegurador	SP	SP	SP	SP	PCH	SP	SP	SP	SP	SP
Clasificación de riesgo 1 reasegurador	A3	A+	A+	A2	A	A1	A+	A+	A+	A+
Clasificación de riesgo 2 reasegurador	A	A+	A+	A	A+	A	A+	A+	A+	A+
Fecha clasificación 1 reasegurador [YYYY-mm-dd]	29-08-2024	09-10-2024	09-04-2024	05-09-2024	12-11-2024	28-08-2024	28-10-2024	28-10-2024	10-12-2024	17-09-2024
Fecha clasificación 2 reasegurador [YYYY-mm-dd]	01-09-2024	25-02-2024	24-02-2024	03-11-2024	28-02-2024	28-01-2024	03-04-2024	05-05-2024	05-05-2024	05-05-2024

Concepto	111	112	113	114	115	116	117	118	119	120
Nombre cedente reaseguro	SONO BURE CORPORA... DE RESEGUROS LIMITADA	SONO BURE CORPORA... DE RESEGUROS LIMITADA	SONO BURE CORPORA... DE RESEGUROS LIMITADA	SONO BURE CORPORA... DE RESEGUROS LIMITADA	SONO BURE CORPORA... DE RESEGUROS LIMITADA	SONO BURE CORPORA... DE RESEGUROS LIMITADA	SONO BURE CORPORA... DE RESEGUROS LIMITADA	SONO BURE CORPORA... DE RESEGUROS LIMITADA	SONO BURE CORPORA... DE RESEGUROS LIMITADA	SONO BURE CORPORA... DE RESEGUROS LIMITADA
Código cedente reaseguro	C-231	C-231	C-231	C-231	C-231	C-231	C-231	C-231	C-231	C-231
Tipo relación con cedente	NI	NI	NI	NI	NI	NI	NI	NI	NI	NI
País del cedente	CHL, Chile	CHL, Chile	CHL, Chile	CHL, Chile	CHL, Chile	CHL, Chile	CHL, Chile	CHL, Chile	CHL, Chile	CHL, Chile
Nombre reasegurador	Liberty Mutual Insurance Company	Liberty Mutual Insurance Company	Liberty Mutual Insurance Company	Liberty Mutual Insurance Company	Liberty Mutual Insurance Company	Liberty Mutual Insurance Company	Liberty Mutual Insurance Company	Liberty Mutual Insurance Company	Liberty Mutual Insurance Company	Liberty Mutual Insurance Company
Código de identificación	NFE142017044	NFE142017044	NFE142017044	NFE142017044	NFE142017044	NFE142017044	NFE142017044	NFE142017044	NFE142017044	NFE142017044
Tipo de relación con reasegurador	NI	NI	NI	NI	NI	NI	NI	NI	NI	NI
País del reasegurador	GBR, United Kingdom	GBR, United Kingdom	GBR, United Kingdom	GBR, United Kingdom	GBR, United Kingdom	GBR, United Kingdom	GBR, United Kingdom	GBR, United Kingdom	GBR, United Kingdom	GBR, United Kingdom
Prima cedida reasegurador	303.549	488.221	488.221	12.811.066	12.021	153.228	1.742.358	303.144	128.468	1.038.311
Cobro de reaseguro no proporcional reasegurador	303.549	488.221	488.221	12.811.066	12.021	153.228	1.742.358	303.144	128.468	1.038.311
Código clasificador de riesgo 1 reasegurador	PCH	PCH	PCH	MD	AMB	AMB	AMB	AMB	AMB	AMB
Código clasificador de riesgo 2 reasegurador	AMB	AMB	AMB	AMB	SP	SP	SP	SP	SP	SP
Clasificación de riesgo 1 reasegurador	A+	A+	A+	A3	A+	A+	A+	A+	A+	A+
Clasificación de riesgo 2 reasegurador	A+	A+	A+	A+	A+	A+	A+	A+	A+	A+
Fecha clasificación 1 reasegurador [YYYY-mm-dd]	18-09-2024	18-09-2024	18-09-2024	27-08-2024	09-04-2024	03-07-2024	07-02-2024	07-02-2024	17-07-2024	17-07-2024
Fecha clasificación 2 reasegurador [YYYY-mm-dd]	31-07-2024	31-07-2024	31-07-2024	17-07-2024	24-09-2024	19-08-2024	11-08-2024	24-10-2024	24-10-2024	24-09-2024

Concepto	201	202	203	204	205	206	207	208	209	210
Nombre cedente reaseguro	GUY CARPENTER & COMPANY CORPORAÇÕES DE REASEGUROS LIMITADA	GUY CARPENTER & COMPANY CORPORAÇÕES DE REASEGUROS LIMITADA	GUY CARPENTER & COMPANY CORPORAÇÕES DE REASEGUROS LIMITADA	GUY CARPENTER & COMPANY CORPORAÇÕES DE REASEGUROS LIMITADA	GUY CARPENTER & COMPANY CORPORAÇÕES DE REASEGUROS LIMITADA	GUY CARPENTER & COMPANY CORPORAÇÕES DE REASEGUROS LIMITADA	GUY CARPENTER & COMPANY CORPORAÇÕES DE REASEGUROS LIMITADA	GUY CARPENTER & COMPANY CORPORAÇÕES DE REASEGUROS LIMITADA	GUY CARPENTER & COMPANY CORPORAÇÕES DE REASEGUROS LIMITADA	GUY CARPENTER & COMPANY CORPORAÇÕES DE REASEGUROS LIMITADA
Código cedente reaseguro	C-028	C-028	C-028	C-028	C-028	C-028	C-028	C-028	C-028	C-028
Tipo relación con cedente	NR	NR	NR	NR	NR	NR	NR	NR	NR	NR
País del cedente	CH, Chile	CH, Chile	CH, Chile	CH, Chile	CH, Chile	CH, Chile	CH, Chile	CH, Chile	CH, Chile	CH, Chile
Nombre reasegurador	Reaseguradora Reaseguradora SA	Reaseguradora Reaseguradora SA	Reaseguradora Reaseguradora SA	Reaseguradora Reaseguradora SA	Reaseguradora Reaseguradora SA	Reaseguradora Reaseguradora SA	Reaseguradora Reaseguradora SA	Reaseguradora Reaseguradora SA	Reaseguradora Reaseguradora SA	Reaseguradora Reaseguradora SA
Código de identificación	NRE0220170022	NRE1702010016	NRE0220170045	NRE17020170001	NRE0220200092	NRE0220170051	NRE0030000015	NRE0220170057	NRE0220200013	NRE0220180002
Tipo de relación con reasegurador	NR	NR	NR	NR	NR	NR	NR	NR	NR	NR
País del reasegurador	BR, Bermuda	CH, Sw Azores	CH, United States (NY)	CH, United States (NY)	CH, United States (NY)	CH, United States (NY)	CH, United States (NY)	CH, United States (NY)	CH, United States (NY)	CH, Slovenia
Prima cedida reasegurador	-	-	-	-	-	-	-	-	-	-
Cobro de reaseguro no proporcional reaseguradores	928.281	224.012	1.711.420	7.923	987.272	1.492.024	(113.546)	(82.438)	14.790	14.790
Código clasificador de riesgo 1 reasegurador	CH	AMB	AMB	AMB	AMB	AMB	AMB	AMB	AMB	AMB
Código clasificador de riesgo 2 reasegurador	SP	SP	SP	SP	SP	SP	SP	SP	SP	SP
Clasificación de riesgo 1 reasegurador	A+	A+	A+	A+	A+	A+	A+	A+	A+	A+
Clasificación de riesgo 2 reasegurador	A+	A+	A+	A+	A+	A+	A+	A+	A+	A+
Fecha clasificación 1 reasegurador [YYYY-mm-dd]	01-04-2025	02-10-2025	23-01-2025	23-04-2025	01-10-2025	01-10-2025	13-12-2025	01-10-2025	09-10-2025	09-10-2025
Fecha clasificación 2 reasegurador [YYYY-mm-dd]	28-03-2025	28-03-2025	28-03-2025	03-10-2025	11-03-2025	11-03-2025	03-05-2025	11-03-2025	25-02-2025	11-06-2025

Concepto	211	212	213	214	215	216	217	218	219	220
Nombre cedente reaseguro	PRICE FORESES CHILE SA	PRICE FORESES CHILE SA	PRICE FORESES CHILE SA	PRICE FORESES CHILE SA	PRICE FORESES CHILE SA	PRICE FORESES CHILE SA	PRICE FORESES CHILE SA	PRICE FORESES CHILE SA	PRICE FORESES CHILE SA	PRICE FORESES CHILE SA
Código cedente reaseguro	C-221	C-221	C-221	C-221	C-221	C-221	C-221	C-221	C-221	C-221
Tipo relación con cedente	NR	NR	NR	NR	NR	NR	NR	NR	NR	NR
País del cedente	CH, Chile	CH, Chile	CH, Chile	CH, Chile	CH, Chile	CH, Chile	CH, Chile	CH, Chile	CH, Chile	CH, Chile
Nombre reasegurador	Aspen Syndicate 2010 (Aspen Managing Agency Limited)	Aspen Syndicate 2010 (Aspen Managing Agency Limited)	Aspen Syndicate 2010 (Aspen Managing Agency Limited)	Aspen Syndicate 2010 (Aspen Managing Agency Limited)	Aspen Syndicate 2010 (Aspen Managing Agency Limited)	Aspen Syndicate 2010 (Aspen Managing Agency Limited)	Aspen Syndicate 2010 (Aspen Managing Agency Limited)	Aspen Syndicate 2010 (Aspen Managing Agency Limited)	Aspen Syndicate 2010 (Aspen Managing Agency Limited)	Aspen Syndicate 2010 (Aspen Managing Agency Limited)
Código de identificación	NRE14020170092	NRE14020170112	NRE14020201063	NRE14020170008	NRE0220170044	NRE14020170003	NRE0220170051	NRE0220170054	NRE14020201032	NRE14020201032
Tipo de relación con reasegurador	NR	NR	NR	NR	NR	NR	NR	NR	NR	NR
País del reasegurador	GB, United Kingdom	GB, United Kingdom	GB, United Kingdom	GB, United Kingdom	GB, United Kingdom	GB, United Kingdom	GB, United Kingdom	GB, United Kingdom	GB, United Kingdom	GB, United Kingdom
Prima cedida reasegurador	2.008	3.419	39.916	13.021	27.840	254.147	18.838	45.483	71.100	2.783
Cobro de reaseguro no proporcional reaseguradores	-	-	-	-	-	-	-	-	-	-
Total Reaseguro	2.008	3.419	39.916	13.021	27.840	254.147	18.838	45.483	71.100	2.783
Código clasificador de riesgo 1 reasegurador	CH	CH	CH	AMB	MB	MB	AMB	AMB	AMB	CH
Código clasificador de riesgo 2 reasegurador	AMB	AMB	AMB	AMB	SP	AMB	AMB	SP	SP	AMB
Clasificación de riesgo 1 reasegurador	A+	A+	A+	A+	A	A+	A+	A+	A+	A+
Clasificación de riesgo 2 reasegurador	A+	A+	A+	A+	A+	A+	A+	A+	A+	A+
Fecha clasificación 1 reasegurador [YYYY-mm-dd]	18-05-2025	18-05-2025	18-05-2025	18-05-2025	23-10-2025	27-06-2025	10-07-2025	31-10-2025	01-10-2025	07-02-2025
Fecha clasificación 2 reasegurador [YYYY-mm-dd]	31-07-2025	31-07-2025	31-07-2025	18-07-2025	17-07-2025	11-06-2025	18-05-2025	11-03-2025	24-09-2025	31-07-2025

Concepto	211	212	213	214	215	216	217	218	219	220
Nombre cedente reaseguro	PRICE FORESES CHILE SA	PRICE FORESES CHILE SA	PRICE FORESES CHILE SA	PRICE FORESES CHILE SA	PRICE FORESES CHILE SA	PRICE FORESES CHILE SA	PRICE FORESES CHILE SA	PRICE FORESES CHILE SA	PRICE FORESES CHILE SA	PRICE FORESES CHILE SA
Código cedente reaseguro	C-221	C-221	C-221	C-221	C-221	C-221	C-221	C-221	C-221	C-221
Tipo relación con cedente	NR	NR	NR	NR	NR	NR	NR	NR	NR	NR
País del cedente	CH, Chile	CH, Chile	CH, Chile	CH, Chile	CH, Chile	CH, Chile	CH, Chile	CH, Chile	CH, Chile	CH, Chile
Nombre reasegurador	Aspen Syndicate 2010 (Aspen Managing Agency Limited)	Aspen Syndicate 2010 (Aspen Managing Agency Limited)	Aspen Syndicate 2010 (Aspen Managing Agency Limited)	Aspen Syndicate 2010 (Aspen Managing Agency Limited)	Aspen Syndicate 2010 (Aspen Managing Agency Limited)	Aspen Syndicate 2010 (Aspen Managing Agency Limited)	Aspen Syndicate 2010 (Aspen Managing Agency Limited)	Aspen Syndicate 2010 (Aspen Managing Agency Limited)	Aspen Syndicate 2010 (Aspen Managing Agency Limited)	Aspen Syndicate 2010 (Aspen Managing Agency Limited)
Código de identificación	NRE14020170092	NRE14020170004	NRE0220170004	NRE14020170038	NRE14020170035	NRE14020170007	NRE14020170092	NRE14020170094	NRE14020170034	NRE14020170083
Tipo de relación con reasegurador	NR	NR	NR	NR	NR	NR	NR	NR	NR	NR
País del reasegurador	GB, United Kingdom	GB, United Kingdom	GB, United Kingdom	GB, United Kingdom	GB, United Kingdom	GB, United Kingdom	GB, United Kingdom	GB, United Kingdom	GB, United Kingdom	GB, United Kingdom
Prima cedida reasegurador	19.005	79.053	13.021	15.806	11.356	47.419	2.841	11.138	2.783	15.801
Cobro de reaseguro no proporcional reaseguradores	-	-	-	-	-	-	-	-	-	-
Total Reaseguro	19.005	79.053	13.021	15.806	11.356	47.419	2.841	11.138	2.783	15.801
Código clasificador de riesgo 1 reasegurador	MB	CH	CH	CH	CH	CH	CH	CH	CH	CH
Código clasificador de riesgo 2 reasegurador	SP	SP	AMB	AMB	AMB	AMB	AMB	AMB	AMB	CH
Clasificación de riesgo 1 reasegurador	A+	A+	A+	A+	A+	A+	A+	A+	A+	A+
Clasificación de riesgo 2 reasegurador	A+	A+	A+	A+	A+	A+	A+	A+	A+	A+
Fecha clasificación 1 reasegurador [YYYY-mm-dd]	17-06-2025	28-10-2025	17-06-2025	18-05-2025	18-05-2025	18-05-2025	18-05-2025	18-05-2025	18-05-2025	18-05-2025
Fecha clasificación 2 reasegurador [YYYY-mm-dd]	15-05-2025	28-01-2025	03-05-2025	31-07-2025	31-07-2025	31-07-2025	31-07-2025	31-07-2025	31-07-2025	31-07-2025

Concepto	211	212	213	214	215	216	217	218	219	220
Nombre cedente reaseguro	PRICE FORESES CHILE SA	PRICE FORESES CHILE SA	PRICE FORESES CHILE SA	PRICE FORESES CHILE SA	PRICE FORESES CHILE SA	PRICE FORESES CHILE SA	PRICE FORESES CHILE SA	PRICE FORESES CHILE SA	PRICE FORESES CHILE SA	PRICE FORESES CHILE SA
Código cedente reaseguro	C-221	C-221	C-221	C-221	C-221	C-221	C-221	C-221	C-221	C-221
Tipo relación con cedente	NR	NR	NR	NR	NR	NR	NR	NR	NR	NR
País del cedente	CH, Chile	CH, Chile	CH, Chile	CH, Chile	CH, Chile	CH, Chile	CH, Chile	CH, Chile	CH, Chile	CH, Chile
Nombre reasegurador	Aspen Syndicate 2010 (Aspen Managing Agency Limited)	Aspen Syndicate 2010 (Aspen Managing Agency Limited)	Aspen Syndicate 2010 (Aspen Managing Agency Limited)	Aspen Syndicate 2010 (Aspen Managing Agency Limited)	Aspen Syndicate 2010 (Aspen Managing Agency Limited)	Aspen Syndicate 2010 (Aspen Managing Agency Limited)	Aspen Syndicate 2010 (Aspen Managing Agency Limited)	Aspen Syndicate 2010 (Aspen Managing Agency Limited)	Aspen Syndicate 2010 (Aspen Managing Agency Limited)	Aspen Syndicate 2010 (Aspen Managing Agency Limited)
Código de identificación	NRE14020201078	NRE14020201078	NRE14020170105	NRE14020170039	NRE14020170039	NRE14020170039	NRE14020170039	NRE14020170039	NRE14020170039	NRE14020170039
Tipo de relación con reasegurador	NR	NR	NR	NR	NR	NR	NR	NR	NR	NR
País del reasegurador	GB, United Kingdom	GB, United Kingdom	GB, United Kingdom	GB, United Kingdom	GB, United Kingdom	GB, United Kingdom	GB, United Kingdom	GB, United Kingdom	GB, United Kingdom	GB, United Kingdom
Prima cedida reasegurador	20.344	13.172	5.947	9.261	62.441	34.641	37.133	22	18.137	738
Cobro de reaseguro no proporcional reaseguradores	-	-	-	-	-	-	-	-	-	-
Total Reaseguro	20.344	13.172	5.947	9.261	62.441	34.641	37.133	22	18.137	738
Código clasificador de riesgo 1 reasegurador	CH	CH	CH	CH	CH	CH	CH	CH	CH	CH
Código clasificador de riesgo 2 reasegurador	AMB	AMB	AMB	AMB	AMB	AMB	AMB	SP	SP	CH
Clasificación de riesgo 1 reasegurador	A+	A+	A+	A+	A+	A+	A+	A+	A+	A+
Clasificación de riesgo 2 reasegurador	A+	A+	A+	A+	A+	A+	A+	A+	A+	A+
Fecha clasificación 1 reasegurador [YYYY-mm-dd]	18-05-2025	18-05-2025	18-05-2025	18-05-2025	18-05-2025	18-05-2025	18-05-2025	18-05-2025	23-09-2025	27-08-2025
Fecha clasificación 2 reasegurador [YYYY-mm-dd]	31-07-2025	31-07-2025	31-07-2025	31-07-2025	31-07-2025	31-07-2025	31-07-2025	31-07-2025	11-06-2025	20-04-2025

Concepto	241	242	243	244	245	246	247	248	249	250	
Nombre cedente reaseguro	TALANK REINSURANCE BROKER AKTENGESELLSCHAFT	TALANK REINSURANCE BROKER AKTENGESELLSCHAFT	TALANK REINSURANCE BROKER AKTENGESELLSCHAFT	TALANK REINSURANCE BROKER AKTENGESELLSCHAFT	TALANK REINSURANCE BROKER AKTENGESELLSCHAFT	TALANK REINSURANCE BROKER AKTENGESELLSCHAFT	TALANK REINSURANCE BROKER AKTENGESELLSCHAFT	TALANK REINSURANCE BROKER AKTENGESELLSCHAFT	TALANK REINSURANCE BROKER AKTENGESELLSCHAFT	TALANK REINSURANCE BROKER AKTENGESELLSCHAFT	TALANK REINSURANCE BROKER AKTENGESELLSCHAFT
Código cedente reaseguro	C-276	C-276	C-276	C-276	C-276	C-276	C-276	C-276	C-276	C-276	
Tipo relación con cia	R1	R1	R1	R1	R1	R1	R1	R1	R1	R1	
País del cedente	DEU Germany	DEU Germany	DEU Germany	DEU Germany	DEU Germany	DEU Germany	DEU Germany	DEU Germany	DEU Germany	DEU Germany	
Nombre reasegurador	Apion Insurance Lk Limited	Asia Re Sa	Dalio Re Sa Eazland Ltd	Edio	Esturance Specialty Reinsurance Ltd	Esturance Windsor Re Insurance Limited	Everest Reinsurance Company	Remover Risk Sa	Lloyd Synthetic 2007 (UK, Amr Underwriting Agency Ltd)	Lloyd Synthetic 2022 (UK, Amr World Managng Agency Ltd)	
Código de identificación	NPE1402017004	NPE1402017005	NPE1702017002	NPE1702017004	NPE120170011	NPE14020170016	NPE1620170024	NPE1620170004	NPE14020170014	NPE14020170055	
Tipo de relación con reasegurador	NR	NR	NR	NR	NR	NR	NR	NR	NR	NR	
País del reasegurador	USA United Kingdom	USA United Kingdom	CHE Sw Eazland Ltd	CHE Sw Eazland Ltd	USA United Kingdom	USA United States (R)	USA United Kingdom	USA United Kingdom	USA United States (R)	USA United States (R)	
Prima cedida reasegurador	3.423	24.495	13	21.555	11	62.732	63.530	6.269	13.571	37	
Cuota de reaseguro no proporcional reaseguradores	471	1.251	6.752	1	1	3.355	8.351	314	1	1	
Total Reaseguro	3.894	25.746	18.305	21.556	12	66.087	71.881	6.583	13.572	38	
Código clasificador de riesgo 1 reasegurador	A0	A0	A0	A0	A0	A0	A0	A0	A0	A0	
Código clasificador de riesgo 2 reasegurador	SP	SP	SP	SP	SP	SP	SP	SP	SP	SP	
Clasificación de riesgo 1 reasegurador	A-	A+	A+	A+	A+	A+	A+	A+	A+	A+	
Clasificación de riesgo 2 reasegurador	A	A+	A+	A+	A+	A+	A+	A+	A+	A+	
Fecha clasificación 1 reasegurador (YYYY-mm-df)	29-08-2025	29-08-2025	07-10-2024	29-09-2024	01-09-2025	01-09-2025	28-10-2025	17-09-2025	16-09-2025	16-09-2025	
Fecha clasificación 2 reasegurador (YYYY-mm-df)	01-09-2025	29-01-2025	25-02-2025	15-07-2025	28-03-2025	28-03-2025	28-01-2025	05-05-2025	31-07-2025	31-07-2025	

Concepto	261	262	263	264	265	266	267	268	269	270	
Nombre cedente reaseguro	TALANK REINSURANCE BROKER AKTENGESELLSCHAFT	TALANK REINSURANCE BROKER AKTENGESELLSCHAFT	TALANK REINSURANCE BROKER AKTENGESELLSCHAFT	TALANK REINSURANCE BROKER AKTENGESELLSCHAFT	THE OHL CORPORACION DE REASEGURADOS SA	THE OHL CORPORACION DE REASEGURADOS SA	THE OHL CORPORACION DE REASEGURADOS SA	THE OHL CORPORACION DE REASEGURADOS SA	THE OHL CORPORACION DE REASEGURADOS SA	THE OHL CORPORACION DE REASEGURADOS SA	THE OHL CORPORACION DE REASEGURADOS SA
Código cedente reaseguro	C-276	C-276	C-276	C-276	C-237	C-237	C-237	C-237	C-237	C-237	
Tipo relación con cia	R1	R1	R1	R1	R1	R1	R1	R1	R1	R1	
País del cedente	DEU Germany	DEU Germany	DEU Germany	DEU Germany	CHI Chile	CHI Chile	CHI Chile	CHI Chile	CHI Chile	CHI Chile	
Nombre reasegurador	Paradigm Reinsurance Company	Paradigm Reinsurance Company	Paradigm Reinsurance Company	Paradigm Reinsurance Company	Asia Synthetic 100 (Blue Stone Underwriting Ltd)	Asia Synthetic 200 (Blue Stone Underwriting Ltd)	Asia Synthetic 200 (Blue Stone Underwriting Ltd)	Asia Synthetic 200 (Blue Stone Underwriting Ltd)	Asia Synthetic 200 (Blue Stone Underwriting Ltd)	Asia Synthetic 200 (Blue Stone Underwriting Ltd)	
Código de identificación	NPE1620170054	NPE1620170054	NPE1620170054	NPE1620170054	NPE14020170012	NPE1620170058	NPE1620170024	NPE14020170054	NPE14020170034	NPE16202020062	
Tipo de relación con reasegurador	NR	NR	NR	NR	NR	NR	NR	NR	NR	NR	
País del reasegurador	USA United States (R)	USA United States (R)	USA United States (R)	USA United States (R)	USA United States (R)	USA United States (R)	USA United States (R)	USA United States (R)	USA United States (R)	USA United States (R)	
Prima cedida reasegurador	31.843	10	-	-	62	43.391	42	42	42	62.314	
Cuota de reaseguro no proporcional reaseguradores	1.371	1	-	-	-	-	-	-	-	-	
Total Reaseguro	33.214	11	-	-	62	43.391	42	42	42	62.314	
Código clasificador de riesgo 1 reasegurador	A0B	A0B	A0B	A0B	MD	MD	MD	MD	MD	A0B	
Código clasificador de riesgo 2 reasegurador	SP	SP	SP	SP	A0B	A0B	A0B	A0B	A0B	SP	
Clasificación de riesgo 1 reasegurador	A++	A	A+	A+	A+	A+	A+	A+	A+	A+	
Clasificación de riesgo 2 reasegurador	A++	A	A+	A+	A+	A+	A+	A+	A+	A+	
Fecha clasificación 1 reasegurador (YYYY-mm-df)	07-02-2025	09-10-2025	18-09-2025	18-09-2025	27-06-2025	28-10-2025	16-06-2025	16-06-2025	16-06-2025	31-10-2025	
Fecha clasificación 2 reasegurador (YYYY-mm-df)	24-09-2025	11-08-2025	31-07-2025	17-07-2025	28-01-2025	31-07-2025	31-07-2025	31-07-2025	16-09-2025	11-03-2025	

Concepto	251	252	253	254	255	256	257	258	259	260
Nombre cedente reaseguro	TALANK REINSURANCE BROKER AKTENGESELLSCHAFT	TALANK REINSURANCE BROKER AKTENGESELLSCHAFT	TALANK REINSURANCE BROKER AKTENGESELLSCHAFT	TALANK REINSURANCE BROKER AKTENGESELLSCHAFT	TALANK REINSURANCE BROKER AKTENGESELLSCHAFT	TALANK REINSURANCE BROKER AKTENGESELLSCHAFT	TALANK REINSURANCE BROKER AKTENGESELLSCHAFT	TALANK REINSURANCE BROKER AKTENGESELLSCHAFT	TALANK REINSURANCE BROKER AKTENGESELLSCHAFT	TALANK REINSURANCE BROKER AKTENGESELLSCHAFT
Código cedente reaseguro	C-276	C-276	C-276	C-276	C-276	C-276	C-276	C-276	C-276	C-276
Tipo relación con cia	R1	R1	R1	R1	R1	R1	R1	R1	R1	R1
País del cedente	DEU Germany	DEU Germany	DEU Germany	DEU Germany	DEU Germany	DEU Germany	DEU Germany	DEU Germany	DEU Germany	DEU Germany
Nombre reasegurador	Lloyd's Synthetic 444 (Lloyds Managing Agency Ltd)	Maple Re Company De Reaseguro SA	Pariser Reassurance Europe Sa	Pariser Reassurance Company Limited	2020 Europe SAVV AG	Reaseguradora Paris SA	Reaseguradora Europe Company	SD Reinsurance Company	SD Reinsurance America Corporation	Swiss AG
Código de identificación	NPE14020170110	NPE16120170022	NPE1620170008	NPE120170021	NPE161019002	NPE1210170003	NPE161016016	NPE1620170048	NPE1620170051	NPE16202020015
Tipo de relación con reasegurador	NR	NR	NR	NR	NR	NR	NR	NR	NR	NR
País del reasegurador	USA United Kingdom	ESP Spain	IRL Ireland	DEU Germany	DEU Germany	USA United States (R)	CHE Sw Eazland Ltd	USA United States (R)	USA United States (R)	DEU Germany
Prima cedida reasegurador	80	23.684	18.613	68	19	5.417	9.497	18.882	66	414.463
Cuota de reaseguro no proporcional reaseguradores	1.128	933	1.128	1	1	1	1	1	1	1
Total Reaseguro	81	24.617	19.741	69	20	5.418	9.498	19.883	67	414.464
Código clasificador de riesgo 1 reasegurador	PC0	A0B	A0B	A0B	A0B	A0B	A0B	A0B	A0B	A0B
Código clasificador de riesgo 2 reasegurador	A0B	SP	SP	SP	SP	PC0	SP	SP	SP	SP
Clasificación de riesgo 1 reasegurador	A++	A	A+	A	A	A	A	A+	A+	A+
Clasificación de riesgo 2 reasegurador	A+	A+	A	A	A	A	A	A	A	A
Fecha clasificación 1 reasegurador (YYYY-mm-df)	16-08-2025	23-10-2025	07-05-2025	18-01-2025	17-07-2025	31-10-2025	31-10-2025	09-10-2025	29-01-2025	01-10-2025
Fecha clasificación 2 reasegurador (YYYY-mm-df)	31-07-2025	18-07-2025	24-10-2025	25-03-2025	23-03-2025	16-05-2025	28-08-2025	28-08-2025	11-03-2025	05-02-2025

Concepto	271	272	273	274	275	276	277	278	279	280	Subgrupos MS	Total MS
Nombre cedente reaseguro	THE OHL CORPORACION DE REASEGURADOS SA	WILLIS TOWERS WATSON CORPORACION DE REASEGURADOS SA	WILLIS TOWERS WATSON CORPORACION DE REASEGURADOS SA	WILLIS TOWERS WATSON CORPORACION DE REASEGURADOS SA	WILLIS TOWERS WATSON CORPORACION DE REASEGURADOS SA	WILLIS TOWERS WATSON CORPORACION DE REASEGURADOS SA	WILLIS TOWERS WATSON CORPORACION DE REASEGURADOS SA	WILLIS TOWERS WATSON CORPORACION DE REASEGURADOS SA	WILLIS TOWERS WATSON CORPORACION DE REASEGURADOS SA	WILLIS TOWERS WATSON CORPORACION DE REASEGURADOS SA	WILLIS TOWERS WATSON CORPORACION DE REASEGURADOS SA	WILLIS TOWERS WATSON CORPORACION DE REASEGURADOS SA
Código cedente reaseguro	C-237	C-237	C-237	C-237	C-237	C-237	C-237	C-237	C-237	C-237		
Tipo relación con cia	R1	R1	R1	R1	R1	R1	R1	R1	R1	R1		
País del cedente	CHI Chile	CHI Chile	CHI Chile	CHI Chile	CHI Chile	CHI Chile	CHI Chile	CHI Chile	CHI Chile	CHI Chile		
Nombre reasegurador	Remover Risk Sa	Remover Risk Sa	Remover Risk Sa	Remover Risk Sa	Remover Risk Sa	Remover Risk Sa	Remover Risk Sa	Remover Risk Sa	Remover Risk Sa	Remover Risk Sa		
Código de identificación	NPE1620170054	NPE1620170054	NPE1620170054	NPE1620170054	NPE1620170054	NPE1620170054	NPE1620170054	NPE1620170054	NPE1620170054	NPE1620170054		
Tipo de relación con reasegurador	NR	NR	NR	NR	NR	NR	NR	NR	NR	NR		
País del reasegurador	USA United States (R)	USA United States (R)	USA United States (R)	USA United States (R)	USA United States (R)	USA United States (R)	USA United States (R)	USA United States (R)	USA United States (R)	USA United States (R)		
Prima cedida reasegurador	1.471	11.154	11.154	11.154	11.154	11.154	11.154	11.154	11.154	11.154		
Cuota de reaseguro no proporcional reaseguradores	1.471	11.154	11.154	11.154	11.154	11.154	11.154	11.154	11.154	11.154		
Total Reaseguro	1.471	12.628	12.628	12.628	12.628	12.628	12.628	12.628	12.628	12.628		
Código clasificador de riesgo 1 reasegurador	A0B	A0B	A0B	A0B	A0B	A0B	A0B	A0B	A0B	A0B		
Código clasificador de riesgo 2 reasegurador	SP	SP	SP	SP	SP	SP	SP	SP	SP	SP		
Clasificación de riesgo 1 reasegurador	A++	A	A+	A	A	A	A	A	A	A		
Clasificación de riesgo 2 reasegurador	A++	A	A	A	A	A	A	A	A	A		
Fecha clasificación 1 reasegurador (YYYY-mm-df)	07-02-2025	17-07-2025	17-07-2025	17-07-2025	17-07-2025	17-07-2025	17-07-2025	17-07-2025	17-07-2025	17-07-2025		
Fecha clasificación 2 reasegurador (YYYY-mm-df)	24-09-2025	30-07-2024	05-05-2025	05-05-2025	05-05-2025	05-05-2025	05-05-2025	05-05-2025	05-05-2025	05-05-2025		

**Nota 31 - Variación de Reservas Técnicas**

La variación de reservas técnicas se resume en el siguiente cuadro:

Concepto	Directo M\$	Cedido M\$	Aceptado M\$	Total M\$
Reserva Riesgo en Curso	(30.772.796)	(15.364.464)	-	(15.408.332)
Reserva Matemática	-	-	-	-
Reserva Valor Fondo	-	-	-	-
Reserva catastrófica de Terremoto	(12.249.034)	-	-	(12.249.034)
Reserva de Insuficiencia de Primas	(8.692.746)	(3.812.049)	-	(4.880.697)
Otras Reservas Técnicas	(9.068)	-	-	(9.068)
<b>Total</b>	<b>(51.723.644)</b>	<b>(19.176.513)</b>	<b>-</b>	<b>(32.547.131)</b>

**Nota 32 - Costo de Sinistros**

Los costos de siniestros se resumen en el siguiente cuadro:

Concepto	Total M\$
<b>Siniestros Directo</b>	<b>345.925.657</b>
Siniestros pagados directos	357.212.130
Siniestros por pagar directos	223.438.451
Siniestros por pagar directos ejercicio anterior	234.724.924
<b>Siniestros Cedidos</b>	<b>89.937.058</b>
Siniestros pagados cedidos	91.915.111
Siniestros por pagar cedidos	103.385.703
Siniestros por pagar cedidos ejercicio anterior	105.363.756
<b>Siniestros Aceptados</b>	<b>-</b>
Siniestros pagados aceptados	-
Siniestros por pagar aceptados	-
Siniestros por pagar aceptados ejercicio anterior	-
<b>Total</b>	<b>255.988.599</b>

**Nota 33 - Costos de Administración**

El detalle de los gastos de administración se detalla a continuación:

Concepto	Total M\$	Total Ejercicio Anterior M\$
Remuneraciones	52.437.585	31.365.648
Gastos asociados al canal de distribución	30.833.535	8.488.367
Otros	82.067.245	69.273.113
<b>Total Costo de Administración</b>	<b>165.338.365</b>	<b>109.127.128</b>

El concepto otros gastos corresponde a:

Concepto	M\$	Concepto	M\$
Mantenimiento Proyectos	12.025.948	Costo Asistencia	12.551.480
Gastos Computacionales	7.825.255	Otros Gastos de Cobranza	7.129.299
Iva no utilizable	5.481.626	Asesorías Estudios y Honorarios	4.580.927
Gasto negocio Banco Estado	5.392.279	Publicidad-Promoción y Avisos	3.438.283
Aplicación IFRS 16	4.841.294	Gastos Gestión GPS	2.795.850
Depreciaciones y Amortizaciones	1.716.806	Gasto Recaudación	2.610.088
Gastos En Comunicaciones	1.520.175	Otros Gastos	2.422.722
Descuento Pronto Pago	1.202.502	Gastos de Reparación y Mantenimiento	1.600.576
Arriendo Y Gastos Comunes	871.053	Servicios Intercompañía	982.772
Patentes	746.684	Gasto por Aportes a Instituciones	670.384
Suministros	437.909	Gasto por Movilización y Viajes	247.588
Gastos Financieros	244.796	Gastos por Seguros	175.237
Contribuciones	206.112	Materiales y Útiles de Oficina	117.996
Gastos de reciclaje	136.379	Gasto negocio Banco Itau	8.828
Legales y Notariales	86.397		
<b>SubTotales</b>	<b>42.735.215</b>	<b>SubTotales</b>	<b>39.332.030</b>
		<b>Totales</b>	<b>82.067.245</b>

**Nota 34 - Deterioro de Seguros**

El detalle del deterioro de seguros se muestra en el siguiente cuadro:

Concepto	M\$
Primas por cobrar a asegurados	4.060.778
Primas por cobrar reaseguro aceptado	-
Primas por cobrar por operaciones de coaseguro	792.664
Siniestros por cobrar a reaseguradores	(349.459)
Siniestros por cobrar por operaciones de coaseguro	20.182
Deterioro activo por reaseguro	-
Participación de reaseguro en Reservas Técnicas	-
Otros deterioros de seguros	-
<b>Deterioro de seguros</b>	<b>4.524.165</b>

### Nota 35 - Resultado de Inversiones

El resultado de inversiones se resume en el siguiente cuadro:

Resultado de Inversiones	Inversiones a Costo Amortizado M\$	Inversiones a Valor Razonable M\$	Total M\$
<b>Resultado Neto Inversiones Realizadas</b>	-	<b>2.249.602</b>	<b>2.249.602</b>
<b>Total Inversiones Realizadas Inmobiliarias</b>	-	<b>548.743</b>	<b>548.743</b>
Resultado en Venta de Propiedades de uso propio	-	548.743	548.743
Resultado en venta de bienes entregados en leasing	-	-	-
Resultado en venta de propiedades de inversión	-	-	-
Otros	-	-	-
<b>Total Inversiones Realizadas Financieras</b>	-	<b>1.700.859</b>	<b>1.700.859</b>
Resultado en venta de instrumentos financieros	-	1.700.859	1.700.859
Otros	-	-	-
<b>Resultado Neto Inversiones No Realizadas</b>	-	<b>13.508</b>	<b>13.508</b>
<b>Total Inversiones No Realizadas Inmobiliarias</b>	-	-	-
Variaciones en el valor de mercado respecto del valor costo corregido	-	-	-
Otros	-	-	-
<b>Total Inversiones No Realizadas Financieras</b>	-	<b>13.508</b>	<b>13.508</b>
Ajuste a mercado de la cartera	-	13.508	13.508
Otros	-	-	-
<b>Total Resultado Neto Inversiones Devengadas</b>	-	<b>14.267.935</b>	<b>14.267.935</b>
<b>Total Inversiones Devengadas Inmobiliarias</b>	-	<b>311.582</b>	<b>311.582</b>
Intereses por Bienes entregados en Leasing	-	-	-
Otros	-	311.582	311.582
<b>Total Inversiones Devengadas Financieras</b>	-	<b>14.616.249</b>	<b>14.616.249</b>
Intereses	-	14.616.249	14.616.249
Dividendos	-	-	-
Otros	-	-	-
<b>Total Depreciación</b>	-	<b>310.735</b>	<b>310.735</b>
Depreciación propiedades de uso propio	-	138.653	138.653
Depreciación propiedades de inversión	-	172.082	172.082
Otros	-	-	-
<b>Total Gastos de Gestión</b>	-	<b>349.161</b>	<b>349.161</b>
Propiedades de Inversión	-	-	-
Gastos asociados a la Gestión de la Cartera de Inversiones	-	349.161	349.161
Otros	-	-	-
<b>Resultado Neto Inversiones por Seguros CUI</b>	-	-	-
<b>Total Deterioro de Inversiones</b>	-	<b>214.679</b>	<b>214.679</b>
Propiedades de Inversión	-	-	-
Bienes entregados en Leasing	-	-	-
Propiedades de uso propio	-	21.269	21.269
Deterioro inversiones financieras	-	193.410	193.410
Deterioro préstamos resultado de inversiones	-	-	-
Otros	-	-	-
<b>Total Resultado de Inversiones</b>	-	<b>16.316.366</b>	<b>16.316.366</b>

Concepto	Resultado de Inversion	Montos de Inversion
<b>1. Inversiones Nacionales</b>	<b>16.665.524</b>	<b>583.504.633</b>
1.1. Renta Fija	<b>14.732.786</b>	<b>541.947.900</b>
1.1.1. Estatales	3.110.178	166.459.030
1.1.2 Bancario	8.055.065	284.637.790
1.1.3 Corporativo	3.567.543	90.851.080
1.1.4 Securizados	-	-
1.1.5 Mutuos Hipotecarios Endosables	-	-
1.1.6 Otros Renta Fija	-	-
1.2 Renta Variable	<b>1.404.417</b>	<b>27.370.842</b>
1.2.1 Acciones	26.093	10.800
1.2.2 Fondos de Inversiones	-	-
1.2.3 Fondos Mutuos	1.378.324	27.360.042
1.2.4 Otras Rentas Variables	-	-
1.3 Bienes Raices	<b>528.321</b>	<b>14.185.891</b>
1.3.1 Bienes Raices de uso Proprio	388.821	5.495.863
1.3.2 Propiedades de Inversion	139.500	8.690.028
1.3.2.1 Bienes Raices en Leasing	-	-
1.3.2.2 Bienes Raices de Inversion	139.500	8.690.028
<b>2 Inversiones en el Extranjero</b>	-	-
2.1 Renta Fija	-	-
2.2. Acciones	-	-
2.3. Fondos Mutuos o de Inversion	-	-
2.4. Otros Extranjeros	-	-
<b>3 Derivados</b>	-	-
<b>4 Otras Inversiones</b>	<b>(349.158)</b>	<b>6.905.465</b>
<b>TOTAL (1+2+3+4)</b>	<b>16.316.366</b>	<b>590.410.098</b>

El concepto Otras Inversiones en resultado corresponde a Gastos y Comisiones de Inversiones  
El concepto Otras Inversiones en activo corresponde a caja, banco y activo fijo.

### Nota 36 - Otros Ingresos

El detalle de los otros ingresos se resume en el siguiente cuadro:

Otros Ingresos	M\$	Explicación del concepto
Intereses por Primas	2.503.659	Corresponde a intereses por concepto de créditos a asegurados
Recaudación	22.983	Corresponde a recaudación por servicios prestados a empresas relacionadas
Otros Ingresos	5.641.623	Corresponden a saldos a favor y saldos acreedor por M\$2.793.172 y cheques no retirados por los beneficiarios que a la fecha se encontraban caducados por M\$ 2.141.546, ambos conceptos son llevados a utilidad al cumplir 4 años, depósitos efectuados por clientes en cuenta corriente de la compañía no informados por el cliente por M\$683.734 y otros por M\$23.171.
<b>TOTAL INGRESOS</b>	<b>8.168.265</b>	

### Nota 37 - Otros Egresos

El detalle de los otros egresos se resume en el siguiente cuadro:

Otros Gastos	M\$	Explicación del concepto
Intereses, Multas y Sanciones Tributarias	39.922	Corresponde a intereses y sanciones a la empresa.
Castigos deudores	1.632.119	Corresponde al reconocimiento de castigo por el no pago de su deuda.
Gastos Legales	835.295	Corresponde a gastos legales
Aporte Bomberos	164.106	Corresponde a aportes a los bomberos según circular n°2259
Pérdida por venta o baja de activo fijo	388.484	Corresponde a pérdida por venta o baja de muebles y equipos de uso propio
Otros gastos	878.049	Corresponde a Otros gastos de la compañía incurridos durante el año.
<b>Total Otros Egresos</b>	<b>3.937.976</b>	

### Nota 38 - Diferencia de Cambio y Unidades Reajustables

El detalle de las diferencias de cambio y unidades reajustables, se resumen en los siguientes cuadros:

#### 38.1 Diferencia de Cambio.

Rubros	Cargos M\$	Abonos M\$	Saldos M\$
<b>Activos</b>	<b>7.562.899</b>	<b>640.110</b>	<b>(6.922.789)</b>
Activos financieros a valor razonable	438.396		(438.396)
Activos financieros a costo amortizado			-
Préstamos			-
Inversiones seguros cuenta única de inversión (CUI)			-
Inversiones Inmobiliarias			-
Cuentas por cobrar asegurados	1.256.879		(1.256.879)
Deudores por operaciones de Reaseguros		640.110	640.110
Deudores por operaciones de Coaseguros			-
Participación del reaseguro en las Reservas técnicas otros activos	5.007.046		(5.007.046)
	860.578		(860.578)
<b>Pasivos</b>	<b>-</b>	<b>8.420.257</b>	<b>8.420.257</b>
Pasivos financieros			-
reservas técnicas		5.773.970	5.773.970
Reservas rentas vitalicias			-
Reserva riesgo en curso		3.526.118	3.526.118
Reservas matematicas			-
Reserva valor del fondo			-
Reservas Rentas privadas			-
Reserva siniestro		2.247.852	2.247.852
Reserva seguro invalidez y sobrevivencia			-
Reserca catastrófica de terremoto			-
Reserva insuficiencia de primas			-
Otras Reservas Técnicas			-
Deudas con asegurados		2.240.270	2.240.270
Deudas por operaciones de reaseguro			-
Deudas por operaciones de coaseguro			-
otros pasivos		406.017	406.017
<b>Patrimonio</b>	<b>-</b>	<b>-</b>	<b>-</b>
<b>Utilidad (Pérdida) por diferencia de cambio</b>	<b>7.562.899</b>	<b>9.060.367</b>	<b>1.497.468</b>

### 38.2 Utilidad (Pérdida) por Unidades Reajustables.

Rubros	Cargos M\$	Abonos M\$	Saldos M\$
<b>Activos</b>	<b>113.931</b>	<b>35.661.928</b>	<b>35.547.997</b>
Activos financieros a valor razonable		15.766.327	15.766.327
Activos financieros a costo amortizado			-
Préstamos			-
Inversiones seguros cuenta única de inversión (CUI)			-
Inversiones Inmobiliarias		477.689	477.689
Cuentas por cobrar asegurados		13.929.705	13.929.705
Deudores por operaciones de Reaseguros		947.473	947.473
Deudores por operaciones de Coaseguros			-
Participación del reaseguro en las Reservas técnicas otros activos	113.931	4.540.734	4.540.734
			(113.931)
<b>Pasivos</b>	<b>26.872.218</b>	<b>-</b>	<b>(26.872.218)</b>
Pasivos financieros			-
reservas técnicas	22.664.309		(22.664.309)
Reservas rentas vitalicias			-
Reserva riesgo en curso	14.985.869		(14.985.869)
Reservas matematicas			-
Reserva valor del fondo			-
Reservas Rentas privadas			-
Reserva siniestro	6.777.502		(6.777.502)
Reserva seguro invalidez y sobrevivencia			-
Reserca catastrófica de terremoto	149.944		(149.944)
Reserva insuficiencia de primas	750.994		(750.994)
Otras Reservas Técnicas			-
Deudas con asegurados	2.435.941		(2.435.941)
Deudas por operaciones de reaseguro			-
Deudas por operaciones de coaseguro			-
otros pasivos	1.771.968		(1.771.968)
<b>Patrimonio</b>	<b>-</b>	<b>-</b>	<b>-</b>
<b>Utilidad (Pérdida) por unidades reajustables</b>	<b>26.986.149</b>	<b>35.661.928</b>	<b>8.675.779</b>

### Nota 39 - Utilidad (Pérdida) por Operaciones Discontinuas y Disponibles para la Venta

A la fecha de cierre de los presentes estados financieros, la Compañía no tiene activos mantenidos para la venta que deban ser revelados.

## Nota 40 - Impuesto a la Renta

### 40.1 Resultado por Impuestos.

El resultado por impuestos a las ganancias, se presenta a continuación:

Concepto	M\$
<b>Gastos por impuesto a la renta:</b>	-
Impuesto año corriente	-
<b>Abono (cargo) por impuestos diferidos:</b>	<b>(25.685.078)</b>
Originación y reverso de diferencias temporarias	(25.685.078)
Reconocimientos de pérdidas tributarias no reconocidas previamente	-
Beneficio y obligación fiscal ejercicio anterior	-
<b>Subtotales</b>	<b>25.685.078</b>
Impuesto por gastos rechazados Artículo N°21	36.887
<b>Cargo (abono) neto a resultados por impuesto a la renta</b>	<b>25.721.965</b>

### 40.2 Reconciliación de la Tasa de Impuesto Efectiva.

Concepto	Tasa de impuesto %	M\$
Utilidad antes de impuesto	27,00%	29.258.191
Diferencias permanentes	-2,68%	(2.903.964)
Agregados o deducciones	3,95%	4.283.899
Impuesto único (gastos rechazados)	0,03%	36.887
Gastos no deducibles (gastos financieros y no tributarios)		
Incentivos de impuestos no reconocidos en el estado de resultados		
Otros	-4,57%	(4.953.048)
<b>Tasa efectiva y gasto por impuesto a la renta</b>	<b>23,74%</b>	<b>25.721.965</b>

## Nota 41 - Estado de Flujos de Efectivo

A la fecha de cierre de los presentes estados financieros, la Compañía no presenta movimientos en el estado de flujos de efectivo reflejados en el rubro de otros ingresos o egresos que supere el 5% del total.

## Nota 42 - Contingencias y Compromisos

### Nota 42.1 Contingencias y Compromisos

Tipo de Contingencia o Compromiso	Acreedor del Compromiso	Activos Comprometidos		Saldo Pendiente de Pago a la Fecha de Cierre de los EEFF M\$	Fecha Liberación Compromiso	Monto Liberación del Compromiso M\$	Observaciones
		Tipo	Valor Contable M\$				
<b>Acciones Legales</b>	-	-	-	-	-	-	-
<b>Jucios</b>	Importadora y Exportadora Fujitel	N° Siniestro 1764726	1.086.777	1.086.777	2026-06-30	1.086.777	Vigente
	Agrícola Yabar SpA	N° Siniestro 1882288	700.000	700.000	2026-06-30	700.000	Vigente
	Inversiones Invercar	Demanda Civil	750.000	750.000	2026-06-30	750.000	Fallo favorable compañía en primera instancia. Apelación
<b>Otros</b>	Consumidor (Semac)	Demanda	-	-	-	-	Tiempos de Reparación: Demanda Colectiva en curso en tribunal ordinario. (antigua HDI)
	Acoquinta	Demanda	-	-	-	-	Disminución prima (pandemia) Demanda Colectiva en curso en tribunal ordinario. (antigua)
	SCOTIABANK CHILE S A	Boleta de Garantía	981.507	981.507	2026-07-31	981.507	Vigente
	BANCO DEL ESTADO DE CHILE	Boleta de Garantía	2.260.832	2.260.832	2027-02-15	2.260.832	Vigente
	BANCO DEL ESTADO DE CHILE	Boleta de Garantía	594.168	594.168	2027-02-15	594.168	Vigente
	BANCO SANTANDER CHILE	Boleta de Garantía	427.261	427.261	2027-01-04	427.261	Vigente
<b>Total</b>			<b>6.800.545</b>	<b>6.800.545</b>		<b>6.800.545</b>	

### Nota 42.2 Sanciones

A la fecha de cierre de los presentes estados financieros, no existen juicios o acciones legales u otras contra la Compañía que pudieran afectar en forma significativa los estados financieros.

### Nota 43 - Hechos Posteriores

- En sesión ordinaria de Directorio celebrado con fecha 27.01.2026, se tomó conocimiento y aceptó la renuncia presentada por don Francisco Mozó Díaz, al cargo de Director de la Compañía, la que se hará efectiva a contar del 1º de febrero de 2026. En la misma sesión, y en reemplazo del señor Francisco Mozó, el Directorio acordó designar a doña Aurora Llana Menéndez como Directora de la Compañía, quien aceptó el cargo a contar del 1º de febrero de 2026. La renuncia y designación indicada, se comunicó a la CMF mediante Hecho Esencial de fecha 28.01.2026.
- Como es de público conocimiento, durante el mes de febrero de 2026 se registraron incendios forestales que afectaron las regiones del Biobío y Ñuble. En atención a esta situación, la Compañía activó de manera inmediata sus protocolos internos para asegurar una adecuada atención de sus asegurados y la oportuna gestión de los siniestros asociados.

Actualmente, la Compañía se encuentra en proceso de recopilación, evaluación y tramitación de los siniestros reportados. A la fecha de emisión de los presentes Estados Financieros, no se estiman impactos significativos en la continuidad operacional ni en la prestación de servicios, manteniéndose todas las sucursales operativas. Asimismo, la Compañía cuenta con los programas de reaseguro vigentes que permiten mitigar la exposición derivada de este tipo de eventos.

No se tiene conocimiento de otros hechos de carácter económico-financiero ocurridos con posterioridad al 31 de diciembre de 2025 y hasta la fecha de emisión de estos estados financieros que puedan afectar significativamente la interpretación de los mismos.

### Nota 44 - Moneda Extranjera y Unidades Reajustables

#### Nota 44.1 Moneda Extranjera

##### 1) Posición de Activos y Pasivos en Moneda Extranjera.

La posición de activos y pasivos en moneda extranjera de la Compañía al 31 de diciembre de 2025 se presenta a continuación:

Activos M\$	DÓLAR	DA	EURO	Consolidado (M\$)
<b>Inversiones:</b>	<b>7.704.317</b>	-	-	<b>7.704.317</b>
Instrumento de Renta Fija	-	-	-	-
Instrumento de Renta Variable	7.704.317	-	-	7.704.317
Otras Inversiones	-	-	-	-
<b>Deudores por Primas:</b>	<b>14.733.835</b>	-	-	<b>14.733.835</b>
Asegurados	11.481.220	-	-	11.481.220
Reaseguradores	2.445.090	-	-	2.445.090
Coaseguradores	807.525	-	-	807.525
<b>Participación del reaseguro en las reservas técnicas</b>	<b>24.934.212</b>	-	-	<b>24.934.212</b>
<b>Deudores por siniestros:</b>	-	-	-	-
Otros Deudores:	-	-	-	-
Otros Activos:	2.394.913	-	49.633	2.444.546
<b>Total Activos</b>	<b>49.767.277</b>	-	<b>49.633</b>	<b>49.816.910</b>

Pasivos M\$	DÓLAR	DA	EURO	Consolidado (M\$)
<b>Reservas:</b>	<b>33.433.817</b>	-	<b>53.049</b>	<b>33.486.866</b>
Reserva de Primas	4.193.130	-	53.049	4.246.179
Reserva Matemática	-	-	-	-
Reserva de Siniestro	29.240.687	-	-	29.240.687
<b>Primas por pagar:</b>	<b>12.729.666</b>	<b>909</b>	<b>5.166</b>	<b>12.735.741</b>
Asegurados	795.535	909	386	796.830
Reaseguradores	11.819.541	-	4.780	11.824.321
Coaseguradores	114.590	-	-	114.590
<b>Deudas con inst.Financieras:</b>	-	-	-	-
Otros pasivos:	646.411	30.306	17	676.734
<b>Total Pasivos</b>	<b>46.809.894</b>	<b>31.215</b>	<b>58.232</b>	<b>46.899.341</b>

**Posición Neta** 2.957.383 (31.215) (6.599) 2.917.569

**Posición Neta (unidad)** 3.260 (34) (8) 3.218

**Tipos de cambios de cierre a la fecha de la información** 907,13 930,89 1.066,58

##### 2) Los Movimientos de Divisas por Concepto de Reaseguro de la Compañía, se Detallan en el Siguiete Cuadro:

Conceptos M\$	Moneda US\$			Moneda EURO			Consolidado (M\$)		
	Entradas	Salidas	Movimiento Neto	Entradas	Salidas	Movimiento Neto	Entradas	Salidas	Movimiento Neto
Primas	296.398	132.891.095	(132.594.697)	296.598	132.891.095	(132.594.497)	296.598	132.891.095	(132.594.497)
Siniestros	44.586.285	-	44.586.285	-	-	44.586.285	44.586.285	-	44.586.285
Otros	8.812.298	64.446.838	(55.634.541)	-	-	8.812.298	64.446.838	(55.634.541)	(55.634.541)
<b>Movimiento Neto</b>	<b>53.102.185</b>	<b>(68.414.246)</b>	<b>121.516.431</b>	<b>-</b>	<b>-</b>	<b>53.102.185</b>	<b>(68.414.246)</b>	<b>121.516.431</b>	<b>121.516.431</b>

**3) Margen de Contribución de las Operaciones de Seguros en Moneda Extranjera.**

Conceptos M\$	DÓLAR	DA	EURO	Consolidado (M\$)
Prima Directa	37.062.713	(2.118)	7.322	37.067.917
Prima Cediada	32.566.341	-	5.754	32.572.095
Prima Acepta	-	-	-	-
Ajustes Reserva Técnica	1.591.537	-	(26)	1.591.511
<b>Total Ingresos de Explotación</b>	<b>6.087.909</b>	<b>(2.118)</b>	<b>1.542</b>	<b>6.087.333</b>
Costo de Intermediación	(4.555.132)	(297)	(1.124)	(4.556.553)
Costo de Sinistros	1.072.564	-	-	1.072.564
Costo de Administración	39.732	-	182	39.914
<b>Total Costo de Explotación</b>	<b>(3.442.836)</b>	<b>(297)</b>	<b>(942)</b>	<b>(3.444.075)</b>
Productos de Inversiones	-	-	-	-
Otros Ingresos y Egresos	163.662	-	3	163.665
Diferencia de Cambio	-	-	-	-
<b>Resultado antes de Impuesto</b>	<b>9.694.407</b>	<b>(1.821)</b>	<b>2.487</b>	<b>9.695.073</b>

**Nota 44.2 Unidades Reajustables**

**1) Posición de Activos y Pasivos en Unidades Reajustables**

Activos M\$	Unidad de Fomento	Unidad Reajutable	Ingreso Mínimo	Libra Esterlina	Francos Suizos	Índice de Valor Promedio	Unidad Dólar	Año Base	Unidad Tributaria Manual	Unidad Reajutable Viv	Consolidado (M\$)
Inversiones:	493.892.748	-	-	-	-	-	-	-	-	-	493.892.748
Instrumento de Renta Fija	493.892.748	-	-	-	-	-	-	-	-	-	493.892.748
Instrumento de Renta Variable	-	-	-	-	-	-	-	-	-	-	-
Otros Inversiones	-	-	-	-	-	-	-	-	-	-	-
<b>Deudores por Primas:</b>	<b>409.716.872</b>	<b>-</b>	<b>2.371</b>	<b>660</b>	<b>280.086</b>	<b>24.603</b>	<b>87.898</b>	<b>-</b>	<b>-</b>	<b>-</b>	<b>409.899.460</b>
Assegurados	309.076.718	-	2.371	660	227.509	24.603	87.898	-	-	-	309.403.727
Reasguradores	20.051.656	-	-	-	-	-	-	-	-	-	20.051.225
Participación del Reaseguro en la Reserva Técnica	11.589.498	-	-	-	-	-	-	-	-	-	11.589.498
Deudores por siniestros:	72.716.716	-	-	-	-	-	-	-	-	217	72.988.499
Otros Deudores:	16.330.826	-	-	-	-	-	-	-	-	-	16.495.656
<b>Total Activos</b>	<b>1.022.660.881</b>	<b>-</b>	<b>2.371</b>	<b>660</b>	<b>560.068</b>	<b>24.742</b>	<b>128.378</b>	<b>0</b>	<b>0</b>	<b>217</b>	<b>1.023.393.233</b>
<b>Pasivos M\$</b>	<b>Unidad de Fomento</b>	<b>Unidad Reajutable</b>	<b>Ingreso Mínimo</b>	<b>Libra Esterlina</b>	<b>Francos Suizos</b>	<b>Índice de Valor Promedio</b>	<b>Unidad Dólar</b>	<b>Año Base</b>	<b>Unidad Tributaria Manual</b>	<b>Unidad Reajutable Viv</b>	<b>Consolidado (M\$)</b>
Reservas:	890.441.912	-	87.906	-	-	124	636.632	68.548	-	439	892.462.169
Reserva de Primas	400.123.076	-	87.906	-	-	-	275.361	66.548	-	-	400.748.688
Reserva Matemática	160.339.236	-	-	-	-	124	361.271	-	-	439	160.713.071
Reserva de Sinistros	-	-	-	-	-	-	-	-	-	-	-
Otras reservas (solo mutuas)	-	-	-	-	-	-	-	-	-	-	-
Primas por pagar:	164.986.370	-	-	-	-	-	367.199	1.276.688	-	-	166.239.894
Assegurados	28.476.308	-	-	-	-	-	15.325	1.276.688	-	-	29.767.899
Reasguradores	38.266.988	-	-	-	-	-	351.797	-	-	-	38.650.796
Costos pagados	17.913.113	-	-	-	-	-	-	-	-	-	17.913.230
Deudas con Int.Financieras:	51.061.811	-	3.377	-	-	1.259	46.135	5.337.621	-	3.139	56.452.342
Otros pasivos:	746.100.093	-	-	-	-	-	1.049.066	6.600.067	-	1.267.090	747.514.348
<b>Total Pasivos</b>	<b>278.568.768</b>	<b>-</b>	<b>(8.912)</b>	<b>-</b>	<b>(77)</b>	<b>(480.983)</b>	<b>(6.655.309)</b>	<b>(1.125.712)</b>	<b>(212)</b>	<b>(412)</b>	<b>288.238.899</b>
<b>Posicion Neto</b>	<b>744.092.113</b>	<b>0</b>	<b>11.683</b>	<b>660</b>	<b>560.041</b>	<b>24.742</b>	<b>128.378</b>	<b>68.548</b>	<b>0</b>	<b>217</b>	<b>735.154.334</b>
<b>Posicion Neto (unidad)</b>	<b>6.961</b>	<b>0</b>	<b>0</b>	<b>0</b>	<b>0</b>	<b>(50)</b>	<b>(6.655.309)</b>	<b>(16)</b>	<b>(1)</b>	<b>(6.648.899)</b>	

**2) Los Movimientos de Unidades por Concepto de Reaseguro de la Compañía, se detallan en el Siguiete Cuadro:**

Conceptos M\$	Unidad de Fomento			Consolidado (M\$)		
	Entradas	Salidas	Movimiento Neto	Entradas	Salidas	Movimiento Neto
Primas	82.554	17.727.070	(17.644.516)	82.554	17.727.070	(17.644.516)
Siniestros	627.081	-	627.081	627.081	-	627.081
Otros	21.520	-	21.520	21.520	-	21.520
<b>Movimiento Neto</b>	<b>566.047</b>	<b>(17.727.070)</b>	<b>18.293.117</b>	<b>566.047</b>	<b>(17.727.070)</b>	<b>18.293.117</b>

**3) Margen de Contribución de las Operaciones de Seguros en Unidades Reajustables**

Conceptos M\$	Unidad de Fomento	Unidad Reajutable	Ingreso Mínimo	Libra Esterlina	Francos Suizos	Índice de Valor Promedio	Unidad Dólar	Año Base	Unidad Tributaria Manual	Unidad Reajutable Viv	Consolidado (M\$)
Prima Directa	774.803.889	-	-	-	-	-	-	-	-	-	774.803.889
Prima Cediada	230.877.916	-	-	-	-	-	-	-	-	-	230.877.916
Prima Acepta	-	-	-	-	-	-	-	-	-	-	-
Ajustes Reserva Técnica	29.066.731	-	-	-	-	-	-	-	-	-	29.066.731
<b>Total Ingresos de Explotación</b>	<b>1.034.748.536</b>	<b>-</b>	<b>63.207</b>	<b>-</b>	<b>-</b>	<b>(3.443)</b>	<b>8.302</b>	<b>-</b>	<b>-</b>	<b>-</b>	<b>1,034,811,743</b>
Costo de Intermediación	76.316.261	-	-	-	-	-	-	-	-	-	76.316.261
Costo de Sinistros	266.396.662	-	-	-	-	-	-	-	-	-	266.396.662
Costo de Administración	1.812.360	-	-	-	-	-	-	-	-	-	1,812,360
<b>Total Costo de Explotación</b>	<b>344,525,283</b>	<b>-</b>	<b>(11,418)</b>	<b>-</b>	<b>-</b>	<b>6,191</b>	<b>(120,148)</b>	<b>(106,007)</b>	<b>633</b>	<b>633</b>	<b>344,111,472</b>
Productos de Inversiones	-	-	-	-	-	-	-	-	-	-	-
Otros Ingresos y Egresos	1.911.072	-	-	-	-	-	-	-	-	-	1,911,072
Diferencia de Cambio	-	-	-	-	-	-	-	-	-	-	-
<b>Resultado antes de Impuesto</b>	<b>210,827,911</b>	<b>-</b>	<b>52,207</b>	<b>-</b>	<b>-</b>	<b>22,228</b>	<b>833,159</b>	<b>5,426,397</b>	<b>(104,604)</b>	<b>23,378</b>	<b>210,834,534</b>

**Nota 45 - Cuadro de Ventas por Regiones (Seguros Generales)**

El desglose de ventas por regiones es el siguiente:

Region	Incendio	Perdida Beneficio	Terremoto	Vehiculo	Transporte	Robo	Casco	Otros	Total
I	291.470	189.508	1.451.768	3.003.227	243.581	161.773	3.729	1.095.337	6.439.393
II	1.843.025	435.676	3.376.127	9.139.321	321.881	307.922	0	2.410.390	17.834.342
III	251.231	38.841	744.774	2.963.026	77.060	147.616	1.474	2.870.928	6.994.950
IV	826.685	66.092	2.289.215	9.580.324	110.726	394.608	2.912	3.120.476	16.361.038
V	2.449.209	189.287	5.301.105	34.156.145	580.855	1.027.506	41.408	6.931.947	50.677.102
VI	2.095.991	118.930	2.975.399	13.972.087	418.322	474.004	2.473	5.981.358	26.038.564
VII	2.750.755	176.500	3.285.075	11.743.684	320.370	441.314	11.802	4.369.840	23.099.390
VIII	4.570.766	269.765	7.682.657	24.445.557	441.246	1.039.369	38.629	6.736.571	45.246.560
IX	2.950.540	125.403	3.406.946	9.330.834	169.345	476.645	11.842	3.166.822	19.839.177
X	3.084.755	262.308	4.657.910	11.983.012	362.378	561.849	352.913	17.930.925	39.196.050
XI	277.683	12.017	811.822	1.062.889	31.134	86.043	30.952	450.549	2.763.089
XII	722.475	61.931	788.828	1.483.101	20.103	135.338	37.888	2.063.111	5.312.775
XIV	1.424.758	404.466	3.110.775	22.236.164	169.913	18.894.170	28.408	39.614.419	85.894.073
XV	142.039	1.142	340.339	658.046	40.025	110.500	0	511.706	2.003.797
METROP.	25.527.096	2.051.119	156.876.225	205.645.474	6.939.067	4.858.677	275.119	63.698.035	465.870.812
<b>Total</b>	<b>49.218.478</b>	<b>4.402.035</b>	<b>197.076.965</b>	<b>361.502.891</b>	<b>10.248.006</b>	<b>29.107.334</b>	<b>839.189</b>	<b>160.974.214</b>	<b>613.371.112</b>

**Nota 46 - Margen de Solvencia****46.1 Margen de Solvencia Seguros de Vida.**

A la fecha de cierre de los presentes estados financieros, la Compañía no mantiene Margen de Solvencia Seguros de Vida.

**46.2 Margen de Solvencia Seguros Generales.**

La determinación del margen de solvencia, de acuerdo a lo estipulado en la Norma de Carácter General N° 53, se detalla en los siguientes cuadros:

**46.2.1 Primas y Factor de Reaseguro.**

Concepto	Incendio	Vehículo	Otros	Grandes Riesgos	
				Incendio	Otros
PRIMA pi	41.931.539	361.502.890	195.124.204	13.386.375	3.797.039
PRIMA DIRECTA pi	41.931.539	361.502.890	195.124.204	13.386.375	3.797.039
6.31.11.10 pi	41.931.539	361.502.890	195.124.204	13.386.375	3.797.039
6.31.11.10 dic i-1*IPC1	45.190.018	199.120.667	52.322.392	379.385	5.617.316
6.31.11.10 pi-1*IPC2	45.190.018	199.120.667	52.322.392	379.385	5.617.316
PRIMA ACEPTADA pi					
6.31.11.20 pi					
6.31.11.20 dic i-1*IPC1					
6.31.11.20 pi-1*IPC2					
FACTOR DE REASEGURO pi	0.4269	0.9621	0.5892	0.0000	0.0000
COSTO DE SINIESTROS pi	40.041.932	181.649.571	29.469.193	1	-
6.31.13.00 pi	40.041.932	181.649.571	29.469.193	1	-
6.31.13.00 dic i-1*IPC1	41.249.502	91.970.536	4.377.608	5	-
6.31.13.00 pi-1*IPC2	41.249.502	91.970.536	4.377.608	5	-
COSTO DE SIN. DIRECTO pi	93.800.155	188.806.887	50.016.632	3.900.110	(81.921)
6.31.13.10 pi	93.800.155	188.806.887	50.016.632	3.900.110	(81.921)
6.31.13.10 dic i-1*IPC1	74.212.990	93.946.713	10.854.760	96.156	(483.145)
6.31.13.10 pi-1*IPC2	74.212.990	93.946.713	10.854.760	96.156	(483.145)
COSTO DE SIN. ACEPTADO pi					
6.31.13.30 pi					
6.31.13.30 dic i-1*IPC1					
6.31.13.30 pi-1*IPC2					

**46.2.2 Siniestros Últimos Tres Años.**

Concepto	Incendio	Vehículo	Otros	Grandes Riesgos	
				Incendio	Otros
PROMEDIO SIN. ULT. 3 AÑOS	67.481.997	118.027.237	34.003.415	(341.991)	(283.852)
COSTO SIN. DIR. ULT. 3 AÑOS	202.445.991	354.081.711	102.010.245	(1.025.974)	(851.555)
COSTO SIN. DIRECTOS pi	93.800.155	188.806.887	50.016.632	3.900.110	(81.921)
6.31.13.10 pi	93.800.155	188.806.887	50.016.632	3.900.110	(81.921)
6.31.13.10 dic i-1*IPC1	74.212.990	93.946.713	10.854.760	96.156	(483.145)
6.31.13.10 pi-1*IPC2	74.212.990	93.946.713	10.854.760	96.156	(483.145)
COSTO SIN. DIRECTOS pi-1	74.212.990	93.946.713	10.854.760	96.156	(483.145)
6.31.13.10 pi-1*IPC2	74.212.990	93.946.713	10.854.760	96.156	(483.145)
6.31.13.10 dici-2*IPC3	34.432.846	71.328.111	41.138.853	(5.022.240)	(286.489)
6.31.13.10 pi-2*IPC4	34.432.846	71.328.111	41.138.853	(5.022.240)	(286.489)
COSTO SIN. DIRECTOS pi-2	34.432.846	71.328.111	41.138.853	(5.022.240)	(286.489)
6.31.13.10 pi-2*IPC4	34.432.846	71.328.111	41.138.853	(5.022.240)	(286.489)
6.31.13.10 dici-3*IPC5	22.321.729	102.957.845	38.150.647	105.136	(9.867.744)
6.31.13.10 pi-3*IPC6	22.321.729	102.957.845	38.150.647	105.136	(9.867.744)
COSTO SIN. ACEP. ULT. 3 AÑOS					
COSTO SIN. ACEPTADOS pi					
6.31.13.30 pi					
6.31.13.30 dic i-1*IPC1					
6.31.13.30 pi-1*IPC2					
COSTO SIN. ACEPTADOS pi-1					
6.31.13.30 pi-1*IPC2					
6.31.13.30 dici-2*IPC3					
6.31.13.30 pi-2*IPC4					
COSTO SIN. ACEPTADOS pi-2					
6.31.13.30 pi-2*IPC4					
6.31.13.30 dici-3*IPC5					
6.31.13.30 pi-3*IPC6					

## 46.2.3 Resumen.

	MARGEN DE SOLVENCIA										TOTAL
	EN FUNCIÓN DE LAS PRIMAS				EN FUNCIÓN DE LAS SINIESTROS						
	F.P. %	PRIMAS	F.R.		PRIMAS	F.S. %	SINIESTROS	F.R.		SINIESTROS	
		CIA	SVS				CIA	SVS			
INCENDIO	45%	41.931.539	43%	15%	8.054.986	67%	67.481.997	43%	15%	19.300.751	19.300.751
VEHICULOS	10%	361.502.890	96%	57%	34.779.899	13%	118.027.237	96%	57%	14.761.896	34.779.899
OTROS	40%	195.124.204	59%	29%	45.985.526	54%	34.003.419	59%	29%	10.818.576	45.985.526
<b>GRANDES RIESGOS</b>											
INCENDIO	45%	13.386.375	0%	2%	120.477	67%	(341.991)	0%	2%	(4.583)	120.477
OTROS	40%	3.797.039	0%	2%	30.376	54%	(283.852)	0%	2%	(3.069)	30.376
<b>TOTAL</b>		<b>616.742.647</b>			<b>88.971.664</b>		<b>218.886.808</b>			<b>44.873.574</b>	<b>100.217.429</b>

## Nota 47 - Cumplimiento Circular N°794 (Sólo Seguros Generales)

47.1 Cuadro de Determinación de Crédito a Asegurados Representativo de Reserva de Riesgo en Curso, Patrimonio de Riesgo y Patrimonio Libre.

Conceptos		M\$
Crédito asegurados no vencido total Nota 1.	a	344.755.945
Crédito asegurados no vencido de pólizas individuales Nota 2.	b	-
Crédito asegurados no vencido de cartera de pólizas	c = a - b	344.755.945
Prima directa no ganada neta de descuento Nota 3.	d	482.214.793
Prima por cobrar no vencida no devengada de cartera de pólizas	e = Min (c,d)	344.755.945
Prima por cobrar no vencida no devengada de pólizas individuales	f	-
Prima por cobrar total no vencida no devengada representativa de reserva de riesgo en curso y patrimonio	g = e + f	344.755.945

47.2 Cuadro de Determinación de Prima no Devengada a Comparar con Crédito a Asegurados.

## Alternativa N° 1

La Compañía optó por no utilizar este cuadro como alternativa, según lo indicado en la Circular N°794, de la CMF.

## Alternativa N° 2

	Seguros No Revocables M\$	Polizas calculadas individualmente M\$	Otros Ramos M\$	Descuento Columna Otros Ramos Por Factor P.D M\$	Total M\$
	1	2	3	4	5
Prima Directa no devengada 6.35.11.10 1	22.950.145	0	488.647.175	488.647.175	511.597.320
Descuentos de cesión no devengado total 2	2.896.208	0	6.432.382	6.432.382	9.328.590
<b>Total a comparar con crédito otorgado 3 = 1 - 2</b>		<b>0</b>		<b>482.214.793</b>	

47.3 Cuadro Prima por Cobrar Reasegurados.

A la fecha de cierre de los presentes estados financieros, la Compañía se encuentra sin movimientos.

47.4 Cuadro Determinación de Crédito Devengado y No Devengado por Pólizas Individuales.

A la fecha de cierre de los presentes estados financieros, la Compañía se encuentra sin movimientos.

**Nota 48 - Solvencia**

**48.1 Cumplimiento Régimen de Inversiones y Endeudamiento.**

	M\$	M\$
Obligación de invertir las Reservas Técnicas y Patrimonio de Riesgo.		779.178.743
Reservas Técnicas	602.534.817	
Patrimonio de Riesgo.	176.643.926	
Inversiones representativas de Reservas Técnicas y Patrimonio de Riesgo.		957.935.535
<b>Superávit (Déficit) de Inversiones representativas de Reservas Técnicas y Patrimonio</b>		<b>178.756.792</b>
<b>Patrimonio Neto</b>		<b>313.206.282</b>
Patrimonio Contable	361.122.823	
Activo no efectivo (-)	47.916.541	
<b>ENDEUDAMIENTO</b>		
Total	2,49	
Financiero	0,56	

**48.2 Obligación de Invertir.**

	M\$	M\$
<b>Total Reserva Seguros Previsionales</b>		<b>-</b>
Reserva de Rentas Vitalicias	-	
5.21.31.21 Reserva de Rentas Vitalicias	-	
5.14.22.10 Participación del Reaseguro en la Reserva de Rentas Vitalicias	-	
Reserva Seguro Invalidez y Supervivencia	-	
5.21.31.22 Reserva Seguro Invalidez y Supervivencia	-	
5.14.22.20 Participación del Reaseguro en la Reserva Seguro Invalidez y Supervivencia	-	
<b>Total Reservas Seguros No Previsionales</b>		<b>502.202.036</b>
Reserva de Riesgo en Curso	372.084.492	
5.21.31.10 Reserva de Riesgo en Curso	442.711.005	
5.14.21.00 Participación del Reaseguro en la Reserva de Riesgo en Curso	70.626.513	
Reserva Matemática	-	
5.21.31.30 Reserva Matemática	-	
5.14.23.00 Participación del Reaseguro en la Reserva Matemática	-	
5.21.31.40 Reserva Valor del Fondo	-	
Reserva de Rentas Privadas	-	
5.21.31.50 Reserva de Rentas Privadas	-	
5.14.24.00 Participación del Reaseguro en la Reserva de Rentas Privadas	-	
Reserva de Siniestros	120.052.748	
5.21.31.80 Reserva de Siniestros	223.438.451	
5.21.32.32 Siniestros por Pagar por Operaciones de Coaseguro	-	
5.14.25.00 Participación del Reaseguro en la Reserva de Siniestros	103.385.703	
Reserva Catastrófica de Terremoto	10.064.796	
5.21.31.70 Reserva Catastrófica de Terremoto	10.064.796	
<b>Total Reservas Adicionales</b>		<b>11.901.448</b>
Reserva de Insuficiencia de Primas	11.785.758	
5.21.31.80 Reserva de Insuficiencia de Primas	18.148.863	
5.14.27.00 Participación del Reaseguro en la Reserva de Insuficiencia de Primas	6.363.105	
Otras Reservas Técnicas	115.690	
5.21.31.90 Otras Reservas Técnicas	115.690	
5.14.28.00 Participación del Reaseguro en Otras Reservas Técnicas	-	

<b>Primas por Pagar (Sólo seguros generales - ver cuadro)</b>	<b>88.431.333</b>
5.21.32.20 Deudas por operaciones reaseguro	70.406.715
5.21.32.31 Primas por pagar por operaciones de coaseguro	18.024.618

<b>TOTAL OBLIGACIÓN DE INVERTIR RESERVAS TÉCNICAS</b>	<b>602.534.817</b>
---	--------------------

<b>Patrimonio de Riesgo</b>	<b>176.643.926</b>
Margen de Solvencia	100.217.429
Patrimonio de Endeudamiento	176.643.926
((PE+PI)/5) Clas Seg. Generales ((PE+PI+RVF)/20)+(RVF/140) Clas Seg.	155.835.749
Pasivo Exigible + Pasivo Indirecto - Reservas Técnicas	176.643.926
Patrimonio Mínimo UF 90.000 ( UF 120.000 Si es Reaseguradora)	3.575.516

<b>TOTAL OBLIGACIÓN DE INVERTIR (RESERVAS TÉCNICAS + PATRI)</b>	<b>779.178.743</b>
---	--------------------

**Primas por Pagar (Sólo seguros generales)**

1 Deudores por Reaseguro		88.431.333
1.1.1 Primas por Pagar Reaseguradores	70.406.715	
1.1.2 Primas por Pagar Coaseguro	18.024.618	
1.1.3 Otras	-	
1 PCNG - DCNG		66.933.748
Prima Cedida No Ganada (PCNG)	76.262.338	
Descuento de Cesión No Ganado (DCNG)	9.328.590	
1 RRC P.P		42.348.924
1 RS PP		46.082.409

**Cuadro de Prima por Pagar a Reaseguradores para Cálculo de Reservas Técnicas.**

Ramos	Prima por pagar a reaseguradores y coaseguradores PPR (M\$)	Prima cedida no ganada PCNG (M\$)	Descuento de cesion no ganada DCNG (M\$)	Reserva de siniestro por prima por pagar RSPP (M\$)	Reserva resgo en curso por primas por pagar RRCPP (M\$)
	1	2	3	4*	5*
1 Incendio	3.933.870	11.653.972	945.146	-	3.933.870
2 Pérdida de Beneficios por Incendio	941.167	637.215	48.952	352.904	588.263
3 Otros Riesgos Adicionales a Incendio	1.908.069	1.027.432	79.568	960.205	947.864
4 Terremoto y Tsunami	54.918.201	16.648.309	1.521.760	39.791.652	15.126.549
5 Pérdida de Beneficios por Terremoto	2.517.664	1.165.473	109.350	1.461.541	1.056.123
6 Otros Riesgos de la Naturaleza	1.018.805	508.158	31.909	542.556	476.249
7 Terrorismo	563.515	805.977	58.091	-	563.515
8 Robo	459.081	447.924	28.707	39.864	419.217
9 Cristales	166.983	114.899	6.073	58.157	108.826
10 Daños Físicos Vehículos Motorizados	824.200	8.043.108	835.217	-	824.200
11 Casco Marítimo	60.804	456.140	90.780	-	60.804
12 Casco Aéreo	62.045	-	-	62.045	-
13 Responsabilidad Civil Hogar y Condominios	21.186	3.386	878	18.678	2.508
14 Responsabilidad Civil Profesional	357.204	39.218	6.098	324.084	33.120
15 Responsabilidad Civil Industria, Infraestructura y Comercio	1.403.018	1.876.100	178.236	-	1.403.018
16 Responsabilidad Civil Vehículos Motorizados	782.898	1.060.863	109.101	-	782.898
17 Transporte Terrestre	1.353.889	2.446.351	384.886	-	1.353.889
18 Tnsporte Marítimo	2.826.845	1.667.594	54.208	1.213.459	1.613.386
19 Tnsporte Aéreo	47.389	12.286	2.164	37.247	10.122
20 Equipo Contratista	307.186	2.589.262	359.281	-	307.186
21 Todo Riesgo Construcción y Montaje	838.398	792.452	98.790	144.176	694.222
22 Avería Maquinaria	11.907	11.583	1.638	1.962	9.945
23 Equipo Electrónico	241.003	267.344	31.245	4.904	236.099
24 Garantía	4.425.801	13.557.883	2.879.635	-	4.425.801
25 Fidelity	74.015	13.320	16.573	74.015	-
26 Seguro Extension y Garantía	-	-	-	-	-
27 Seguro de Credito por Ventas a Plazo	-	-	-	-	-
28 Seguro de Credito a la Exportacion	-	-	-	-	-
29 Otros Seguros de Credito	-	-	-	-	-
30 Salud	-	-	-	-	-
31 Accidentes Personales	503.763	3.885	926	500.804	2.959
32 Seguro Obligatorio de Accidentes Personales (SOAP)	-	-	-	-	-
33 Seguro Cesantía	-	-	-	-	-
34 Seguro de Título	-	-	-	-	-
35 Seguro Agrícola	577.056	2.501.431	330.400	-	577.056
36 Seguro de Asistencia	932	966	291	257	675
50 Otros Seguros	7.284.459	7.909.307	1.118.747	493.899	6.790.560
<b>Total</b>	<b>88.431.333</b>	<b>76.262.338</b>	<b>9.328.590</b>	<b>46.082.409</b>	<b>42.348.924</b>

#### 48.3 Activos no Efectivos.

Los activos no efectivos que mantiene la Compañía son los siguientes:

Activo No Efectivo	Cuenta del Estado Financiero	Activo Inicial M\$	Fecha Inicial	Saldo Activo M\$	Amortización del ejercicio M\$	Plazo de Amortización (meses)
Gastos Organización y Puesta en Marcha	-	-	-	-	-	-
Programas Computacionales	5.15.12.00	992.134	21-02-2022	1.116.033	285.118	36
Derechos, Marcas, Patentes	5.15.12.00	-	-	-	-	-
Menor Valor de Inversiones	-	-	-	-	-	-
Reaseguro no proporcional	5.14.12.30	64.816	01-12-2025	52.592	-	-
Otros	5.31.22.00	47.910.807	01-09-2021	46.747.916	-	-
<b>TOTAL INVERSIONES NO EFECTIVAS</b>				<b>47.916.541</b>		

El concepto Otros corresponde a Aporte bomberos M\$10.449, Gastos anticipados M\$14.619.108, Boletas de Garantía M\$5.740.353, Suministros de escritorios y limpieza M\$16.108, Negocio Banco Estado M\$25.757.427, Reembolso Gastos Operativos IHDI M\$604.471.

#### 48.4 Inventario de Inversiones.

Los activos que son representativos de reservas técnicas y patrimonio de riesgo, y activos representativos de patrimonio libre, se detallan en los siguientes cuadros:

Inventario de Inversiones	INV. NO REPRESENT DE R.T. Y P.R. M\$	INV. REPRESENT DE R.T. Y P.R. M\$	INVERSIONES M\$	SUPERAVIT DE INVERSIONES M\$
1) Instrumentos emitidos por el estado o banco central	-	166.459.030	166.459.030	-
2) Depósitos a plazo	-	57.399	57.399	-
3) Bonos y pagares bancarios	-	284.481.230	284.481.230	174.245.650
4) Letras de crédito emitidas por bancos e instituciones financieras	-	99.161	99.161	-
5) Bonos, pagarés y debentures emitidos por empresas públicas o privadas	-	90.851.080	90.851.080	-
6) Participación en convenio de créditos (créditos sindicados)	-	-	-	-
7) Mutuos hipotecarios	-	-	-	-
8) Prestamos otorgados a personas naturales o jurídicas	-	-	-	-
9) Acciones de sociedades anónimas abiertas admitidas.	-	-	-	-
10) Cuotas de fondos de mutuos nacionales	-	-	-	-
11) Cuotas de fondos de inversión nacionales	-	-	-	-
12) Instrumentos de deuda o crédito emitidos por Estado o Bancos centrales Extranjeros	-	-	-	-
13) Títulos emitidos por instituciones financieras o empresas extranjeras	-	-	-	-
14) Acciones de sociedades anónimas extranjera	-	-	-	-
15) Cuotas de fondos mutuos o de inversión extranjeros	-	-	-	-
16) Cuotas de fondos mutuos o de inversión constituido en el país cuyos activos están invertidos en el extranjero	-	27.360.042	27.360.042	-
17) Notas estructurada	-	-	-	-
18) Bienes raíces no habitacionales situados en el extranjero	-	-	-	-
19) Cuenta corriente en el extranjero	-	-	-	-
20) Bienes raíces nacionales	-	14.185.891	14.185.891	-
20.1 Bienes raíces no habitacionales para uso propio o de renta	-	14.185.891	14.185.891	-
20.2 Bienes raíces no habitacionales entregados en leasing	-	-	-	-
20.3 Bienes raíces urbanos habitacionales para uso propio o de renta	-	-	-	-
20.4 Bienes raíces urbanos habitacionales entregados en leasing	-	-	-	-
21) Crédito a asegurados por prima no vencida y no devengada.(1er.grupo)	-	344.755.945	344.755.945	-
22) Siniestros por cobrar a reaseguradores (por siniestros) pagados a asegurados no vencido	-	25.174.615	25.174.615	-
23) Crédito no vencido seguro de invalidez y sobrevivencia D.L. N° 3500 y crédito por saldo cuenta individual.(2do.grupo)	-	-	-	-
24) Avance a tenedores de pólizas de seguros de vida (2do.grupo)	-	-	-	-
25) Crédito a cedentes por prima no vencida y no devengada (1er grupo)	-	-	-	-
26) Crédito a cedentes por prima no vencida devengada (1er grupo)	-	-	-	-
27) Prestamos otorgados a asegurados por pólizas de seguros de crédito	-	-	-	-
29) Derivados	-	-	-	-
30) Inversiones depositadas bajo el N°7 del DFL N°251	-	-	-	-
30.1 AFR	-	-	-	-
30.2 Fondos de Inversión Privados Nacionales	-	-	-	-
30.3 Fondos de Inversión Privados Extranjeros	-	-	-	-
30.4 Otras Inversiones depositadas	-	-	-	-
31) Bancos	-	4.511.142	4.511.142	4.511.142
32) Caja	55.985	-	55.985	-
33) Muebles y equipos de uso propio	2.338.358	-	2.338.358	-
34) Acciones de sociedades anónimas cerradas	-	-	-	-
35) Otros	10.800	-	10.800	-
<b>Total</b>	<b>2.405.123</b>	<b>957.935.535</b>	<b>960.340.658</b>	<b>178.756.792</b>

**Nota 49 - Saldos y Transacciones con Relacionados**

**49.1 Saldos con Relacionados.**

**Cuentas por Cobrar a Relacionados**

Rut	Sociedad	Entidad Relacionada	Plazo (meses)	Garantía	Moneda	Deudas de empresa relacionadas (M\$)
76035673-5	Inversiones HDI Ltda.	Arriendo Oficina	60	sin garantía	CLP. Chilean Peso	20.028.730
76035673-5	Inversiones HDI Ltda.	Reembolso Gtos Operativos	1	sin garantía	CLP. Chilean Peso	604.471
<b>Total</b>						<b>20.633.201</b>

**Cuentas por Pagar a Relacionados**

Rut	Sociedad	Entidad Relacionada	Plazo (meses)	Garantía	Moneda	Deudas de empresa relacionadas (M\$)
76035673-5	Inversiones HDI Ltda.	Arriendo Oficina	60	sin garantía	CLP. Chilean Peso	20.030.888
N/A	HDI Seguros Colombia	Servicios	Sin Plazo	Sin Garantía	USD. US Dollar	80.318
<b>Total</b>						<b>20.111.206</b>

**49.2 Transacciones con Partes Relacionadas.**

Las transacciones con partes relacionadas se presentan en el siguiente cuadro:

Entidad Relacionada	R.U.T.	País	Naturaleza de la Relación	Descripción de la Transacción	Moneda	Garantía	Monto de la Transacción M\$	Efecto en Resultado U\$/(Perd) M\$
Hannover Rückversicherungs Aktiengesellschaft	NRE00320170004	DEU. Germany	Reaseguros	Cobro de Siniestros	USD. US Dollar	Sin Garantía	4.557.789	4.557.789
H&S Global Network Ag	NRE00320170005	DEU. Germany	Reaseguros	Cobro de Siniestros	USD. US Dollar	Sin Garantía	84.787	84.787
Talarax AG	NRE00320200015	DEU. Germany	Reaseguros	Cobro de Siniestros	USD. US Dollar	Sin Garantía	39.161.992	39.161.992
H&S Global SE	NRE00320170006	DEU. Germany	Reaseguros	Cobro de Siniestros	USD. US Dollar	Sin Garantía	(375.612)	(375.612)
HDI Seguros SA. Brazil	299801580001-57	BRA. Brazil	Pagos RCI	Comision	USD. US Dollar	Sin Garantía	4.587	4.587
Inversiones HDI Ltda	76035673-5	CHL. Chile	Administración comun	Arriendo Oficina	CLP. Chilean Peso	Sin Garantía	(4.332.687)	(4.332.687)
Inversiones HDI Ltda	76035673-5	CHL. Chile	Administración comun	Servicio	CLP. Chilean Peso	Sin Garantía	22.983	22.983
HDI Seguros SA. Brazil	299801580001-57	BRA. Brazil	Pagos RCI	Comision	USD. US Dollar	Sin Garantía	(2.109)	(2.109)
HDI SEGUROS COLOMBIA	N/A	COL. Colombia	Reaseguros	Servicio	USD. US Dollar	Sin Garantía	229.498	229.498
H&S Global Network Ag	NRE00320170005	DEU. Germany	Reaseguros	Primas x Pagar	USD. US Dollar	Sin Garantía	(7.044.877)	(7.044.877)
Talarax AG	NRE00320200015	DEU. Germany	Reaseguros	Primas x Pagar	USD. US Dollar	Sin Garantía	(151.064.417)	(151.064.417)
Hannover Re (Bermuda) Ltd.	NRE02120170013	BMU. Bermuda	Reaseguros	Primas x Pagar	USD. US Dollar	Sin Garantía	(1.630.846)	(1.630.846)
Hannover Rückversicherungs Aktiengesellschaft	NRE00320170004	DEU. Germany	Reaseguros	Primas x Pagar	USD. US Dollar	Sin Garantía	(530.777)	(530.777)
HDI Global SE	NRE00320170006	DEU. Germany	Reaseguros	Primas x Pagar	USD. US Dollar	Sin Garantía	(2.013.437)	(2.013.437)
<b>TOTAL</b>							<b>(122.933.096)</b>	<b>(122.933.096)</b>

**49.3 Remuneraciones a Directores, Consejeros, Administradores y Personal Clave**

Nombre	Remuneraciones Pagadas M\$	Dieta de Directores M\$	Dieta Comité de Directores M\$	Participación de utilidades M\$	Otros M\$
Directores	-	-	-	-	165.337
Gerentes	4.841.210	-	-	-	-
Otros	-	-	-	-	-
<b>Total</b>	<b>4.841.210</b>	<b>-</b>	<b>-</b>	<b>-</b>	<b>165.337</b>

---

### ANEXO N°1 (Cuadros Técnicos)

1. CUADRO DE MARGEN DE CONTRIBUCIÓN (6.01)
2. CUADRO DE COSTOS DE SINIESTRO (6.02)
3. CUADRO DE RESERVAS (6.03)
4. CUADRO DE DATOS (6.04)

Cuadro Técnico 6.01 - Margen de Contribución

Individuales

6.01.01 CUADRO DE MARGEN DE CONTRIBUCIÓN - M\$			Incidio	Pérdida de Beneficios por Incendio	Otros Resgos Adicionales a Incendio	Terremoto y Tormenta	Pérdida de Beneficios por Terremoto	Otros Resgos de la Naturaleza	Terrorismo	Robo	Créditos	Daños Físicos Vehículos Motorizados
Codigo	Nombre Cuenta	Total	1001	1002	1003	1004	1005	1006	1007	1008	1009	1010
			1	2	3	4	5	6	7	8	9	10
<b>6.01.00</b>	<b>MARGEN DE CONTRIBUCIÓN</b>	<b>242.982.133</b>	-2.171.786	-1.309	61.375	2.328.718	-133	-48.878	54.420	66.424	38.997	49.833.737
<b>6.01.10.00</b>	<b>PRIMA RETENIDA</b>	<b>690.148.691</b>	2.558.493	6.712	622.180	4.043.176	650	387.989	82.455	221.921	163.164	156.917.979
6.01.11.00	Prima Directa	813.371.112	5.821.331	13.711	1.465.891	8.094.420	1.413	721.280	268.379	444.190	308.865	156.915.981
6.01.11.20	Prima Cediada	0	0	0	0	0	0	0	0	0	0	0
6.01.11.30	Prima Cediada	123.222.421	2.962.841	6.999	842.711	4.051.244	763	363.901	185.924	222.209	163.681	388.002
<b>6.01.12.00</b>	<b>Variación de Reservas Técnicas</b>	<b>-32.647.131</b>	-903.677	-1.808	-42.755	-1.287.093	-545	-44.507	-8.548	-43.109	-10.924	2.040.770
6.01.12.10	Variación Reserva de Resgos en Curso	-15.408.332	-512.557	-1.044	-43.739	-184.707	-545	-41.947	-8.570	-37.334	398	2.040.770
6.01.12.20	Variación Reserva Catastrófica de Terremoto	-12.249.034	0	0	0	-1.162.388	0	0	0	0	0	0
6.01.12.30	Variación Reserva Insuficiencia de Prima	-4.880.697	-391.120	-764	884	0	0	-2.860	-12.619	-5.775	-11.322	0
6.01.12.40	Variación Otras Reservas Técnicas	-9.068	0	0	0	0	0	0	0	0	0	0
<b>6.01.13.00</b>	<b>Costo de Sinistros</b>	<b>255.988.599</b>	2.151.912	4	28.497	15.847	0	18.075	8	-34.879	-856	73.798.271
6.01.13.10	Sinistros Directos	345.925.657	4.128.238	6	33.778	18.967	0	-20.368	0	-47.956	608	75.113.382
6.01.13.20	Sinistros Cediados	89.937.058	2.006.326	-2	7.281	8.920	0	-35.943	0	-13.277	1.864	315.111
6.01.13.30	Sinistros Aceptados	0	0	0	0	0	0	0	0	0	0	0
<b>6.01.14.00</b>	<b>Resultado de Intermediación</b>	<b>78.220.374</b>	473.824	4.969	108.076	298.131	79	83.616	10.564	37.227	35.842	29.643.993
6.01.14.10	Comisión Agentes Directos	14.467.692	34.079	19	3.572	23.497	0	3.168	2.748	1.098	1.878	14.846.684
6.01.14.20	Comisiones Corredores	91.832.035	1.195.316	6.340	270.123	933.205	240	150.266	45.330	82.267	65.622	14.889.364
6.01.14.30	Comisiones Reaseguro Aceptado	0	0	0	0	0	0	0	0	0	0	0
6.01.14.40	Comisiones Reaseguro Cedido	28.079.853	555.571	1.379	165.620	697.571	170	69.844	37.974	-46.138	31.758	91.997
<b>6.01.16.00</b>	<b>Gastos por Reaseguro No Proporcional</b>	<b>140.980.951</b>	3.325.819	4.830	469.648	2.524.423	1.288	344.070	27.033	195.936	100.098	5.228
<b>6.01.16.09</b>	<b>Detentore de Seguros</b>	<b>4.024.165</b>	-187.629	23	340	8.993	0	92	47	1.124	327	1.195.974
<b>6.01.02 CUADRO DE COSTO DE ADMINISTRACIÓN</b>		<b>165.338.365</b>	1.131.793	1.636	173.468	1.083.411	189	85.005	31.990	82.829	38.621	42.864.792
<b>6.01.21.00</b>	<b>COSTO DE ADMINISTRACIÓN</b>	<b>70.091.120</b>	495.194	28	1.747	135.529	24	541	533	893	844	24.575.644
6.01.21.10	Costo de Administración Directo	70.091.120	0	0	0	0	0	0	0	0	0	0
6.01.21.10	Remuneración	0	0	0	0	0	0	0	0	0	0	0
6.01.21.20	Gastos asociados al canal de distribución	30.833.035	55.670	36	127	1.296	-2	82	88	86	62	2.880.987
6.01.21.30	Otros	39.257.985	393.424	7	1.620	134.243	22	459	435	447	482	21.596.667
<b>6.01.22.00</b>	<b>Costo de Administración Indirecto</b>	<b>95.247.245</b>	636.600	1.608	171.668	947.872	165	84.464	31.427	82.916	38.277	18.379.148
6.01.22.10	Remuneración	52.437.585	375.298	894	84.505	521.843	81	46.501	17.302	28.637	21.073	10.116.286
6.01.22.20	Gastos asociados al canal de distribución	0	0	0	0	0	0	0	0	0	0	0
6.01.22.30	Otros	42.809.660	360.301	712	77.163	426.029	74	37.963	14.125	23.379	17.204	8.262.862

6.01.01 CUADRO DE MARGEN DE CONTRIBUCIÓN - M\$			Casco Marino	Casco Aereo	Responsabilidad Civil Hogar y Consumo	Responsabilidad Civil Profesional	Responsabilidad Civil Industria y Comercio	Responsabilidad Civil Vehículos Motorizados	Transporte Terrestre	Transporte Marino	Transporte Aéreo	Equipo Contabilista
Codigo	Nombre Cuenta	Total	1011	1012	1013	1014	1015	1016	1017	1018	1019	1020
			11	12	13	14	15	16	17	18	19	20
<b>6.01.10.00</b>	<b>MARGEN DE CONTRIBUCIÓN</b>	<b>242.982.133</b>	-14.395	0	168.868	228.245	424.778	4.951.710	111.484	31	0	6.687
<b>6.01.11.00</b>	<b>PRIMA RETENIDA</b>	<b>690.148.691</b>	11.295	0	248.263	2.754	227.866	13.034.279	234.278	26	0	54
6.01.11.10	Prima Directa	813.371.112	11.295	0	248.263	2.754	227.866	13.034.279	234.278	26	0	54
6.01.11.20	Prima Aceptada	0	0	0	0	0	0	0	0	0	0	0
6.01.11.30	Prima Cediada	123.222.421	0	0	0	0	4.339	70.819	122.941	39	0	0
<b>6.01.12.00</b>	<b>Variación de Reservas Técnicas</b>	<b>-32.647.131</b>	11.295	0	1.423	-84	33.070	-386.821	184.000	0	0	4
6.01.12.10	Variación Reserva de Resgos en Curso	-15.408.332	11.295	0	1.423	-84	33.070	-386.821	184.000	0	0	4
6.01.12.20	Variación Reserva Catastrófica de Terremoto	-12.249.034	0	0	0	0	0	0	0	0	0	0
6.01.12.30	Variación Reserva Insuficiencia de Prima	-4.880.697	0	0	0	0	0	0	-4.289	0	0	0
6.01.12.40	Variación Otras Reservas Técnicas	9.068	0	0	0	0	0	0	0	0	0	0
<b>6.01.13.00</b>	<b>Costo de Sinistros</b>	<b>255.988.599</b>	0	0	29.782	-228.917	-256.468	6.207.383	-1.161	0	0	-3.176
6.01.13.10	Sinistros Directos	345.925.657	0	0	30.787	-237.265	-475.374	6.240.283	93.091	0	0	-4.634
6.01.13.20	Sinistros Cediados	89.937.058	0	0	1.685	-10.748	-218.916	32.900	94.232	0	0	-1.420
6.01.13.30	Sinistros Aceptados	0	0	0	0	0	0	0	0	0	0	0
<b>6.01.14.00</b>	<b>Resultado de Intermediación</b>	<b>78.220.374</b>	-1.123	0	48.152	975	34.380	2.172.209	-14.192	-5	0	34
6.01.14.10	Comisión Agentes Directos	14.467.692	0	0	1.387	-42	797	145.614	0	0	0	0
6.01.14.20	Comisiones Corredores	91.832.035	-703	0	48.765	933	49.543	2.042.989	32.163	7	0	47
6.01.14.30	Comisiones Reaseguro Aceptado	0	0	0	0	0	0	0	0	0	0	0
6.01.14.40	Comisiones Reaseguro Cedido	28.079.853	420	0	0	0	6.920	16.391	46.335	12	0	13
<b>6.01.16.00</b>	<b>Gastos por Reaseguro No Proporcional</b>	<b>140.980.951</b>	0	0	-14	84	6.391	0	0	0	0	23
<b>6.01.16.09</b>	<b>Detentore de Seguros</b>	<b>4.024.165</b>	15.918	0	94	41	-14.206	99.788	-45.903	0	0	-3.499
<b>6.01.02 CUADRO DE COSTO DE ADMINISTRACIÓN</b>		<b>165.338.365</b>	1.323	0	29.366	-108	27.651	1.587.331	41.890	7	0	16
<b>6.01.21.00</b>	<b>COSTO DE ADMINISTRACIÓN</b>	<b>70.091.120</b>	0	0	295	-431	459	62.701	196	0	0	3
6.01.21.10	Costo de Administración Directo	70.091.120	0	0	0	0	0	0	0	0	0	0
6.01.21.10	Remuneración	0	0	0	0	0	0	0	0	0	0	0
6.01.21.20	Gastos asociados al canal de distribución	30.833.035	0	0	79	8	85	4.666	13	0	0	3
6.01.21.30	Otros	39.257.985	0	0	216	-439	374	48.005	83	0	0	0
<b>6.01.22.00</b>	<b>Costo de Administración Indirecto</b>	<b>95.247.245</b>	1.323	0	28.071	323	27.192	1.534.630	41.794	7	0	13
6.01.22.10	Remuneración	52.437.585	296	0	16.005	176	14.910	844.918	23.064	4	0	7
6.01.22.20	Gastos asociados al canal de distribución	0	0	0	0	0	0	0	0	0	0	0
6.01.22.30	Otros	42.809.660	995	0	13.065	145	12.222	689.762	18.790	3	0	6

6.01.01 CUADRO DE MARGEN DE CONTRIBUCIÓN - M\$			Todo Riesgo Construcción y Maraje	Avenida Maquinaria	Estado Electrónico	Garantía	Fidelidad	Seguro Extensión y Garantía	Seguro de Crédito por Ventas a Plazo	Seguro de Crédito a la Exportación	Otros Seguros de Crédito	Salud
Codigo	Nombre Cuenta	Total	1021	1022	1023	1024	1025	1026	1027	1028	1029	1030
			21	22	23	24	25	26	27	28	29	30
<b>6.31.10.00</b>	<b>MARGEN DE CONTRIBUCIÓN</b>	<b>242.982.133</b>	0	-46	-1.743	595.462	1.844	0	0	0	0	-24
6.31.11.00	Prima Retenida	690.146.691	0	276	7.396	624.559	0	0	0	0	0	0
6.31.11.10	Prima Directa	813.371.112	0	754	14.990	4.330.693	0	0	0	0	0	0
6.31.11.20	Prima Aceptada	0	0	0	0	0	0	0	0	0	0	0
6.31.11.30	Prima Cedida	123.222.421	0	426	7.584	3.706.044	0	0	0	0	0	0
6.31.12.00	Variación de Reservas Técnicas	-32.547.131	0	-168	872	189.895	0	0	0	0	0	0
6.31.12.10	Variación Reserva de Riesgos en Curso	-15.408.332	0	-168	872	189.895	0	0	0	0	0	0
6.31.12.20	Variación Reserva Catastrófica de Terremoto	-12.249.034	0	0	0	0	0	0	0	0	0	0
6.31.12.30	Variación Reserva Insuficiencia de Prima	-4.880.697	0	0	0	0	0	0	0	0	0	0
6.31.12.40	Variación Otras Reservas Técnicas	-9.088	0	0	0	0	0	0	0	0	0	0
6.31.13.00	Costo de Sinistros	255.988.699	0	0	0	565.694	0	0	0	0	0	0
6.31.13.10	Sinistros Directos	345.925.607	0	0	0	2.924.645	0	0	0	0	0	0
6.31.13.20	Sinistros Cedidos	89.937.058	0	0	0	2.368.951	0	0	0	0	0	0
6.31.13.30	Sinistros Aceptados	0	0	0	0	0	0	0	0	0	0	0
6.31.14.00	Resultado de Intermediación	78.220.374	0	47	5.476	-747.676	-1.844	0	0	0	0	24
6.31.14.10	Comisión Agentes Directos	14.467.692	0	0	315	1.458	0	0	0	0	0	0
6.31.14.20	Comisiones Corredores	91.832.535	0	145	6.990	449.819	0	0	0	0	0	24
6.31.14.30	Comisiones Reaseguro Aceptado	0	0	0	0	0	0	0	0	0	0	0
6.31.14.40	Comisiones Reaseguro Cedido	28.079.853	0	99	1.820	1.198.872	1.844	0	0	0	0	0
6.31.16.00	Gastos por Reaseguro No Proporcional	140.980.591	0	444	2.727	78.072	0	0	0	0	0	0
6.31.16.00	Deterioro de Seguros	4.524.165	0	-1	64	-29.989	0	0	0	0	0	0
<b>6.01.02 CUADRO DE COSTO DE ADMINISTRACIÓN</b>												
6.31.20.00	COSTO DE ADMINISTRACIÓN	165.338.365	0	82	58.988	674.935	0	-1	0	0	0	2
6.31.21.00	Costo de Administración Directo	70.091.130	0	0	87.234	167.813	0	-1	0	0	0	2
6.31.21.10	Remuneración	0	0	0	0	0	0	0	0	0	0	0
6.31.21.20	Gastos asociados al canal de distribución	30.833.535	0	0	52	36	0	0	0	0	0	2
6.31.21.30	Otros	39.257.595	0	0	57.202	167.777	0	-1	0	0	0	0
6.31.22.00	Costo de Administración Indirecto	95.247.245	0	82	1.764	607.122	0	0	0	0	0	0
6.31.22.10	Remuneración	52.437.585	0	45	966	279.192	0	0	0	0	0	0
6.31.22.20	Gastos asociados al canal de distribución	0	0	0	0	0	0	0	0	0	0	0
6.31.22.30	Otros	42.809.660	0	37	788	227.930	0	0	0	0	0	0

6.01.01 CUADRO DE MARGEN DE CONTRIBUCIÓN - M\$			Accidentes Personales	Seguro Obligatorio de Accidentes Personales (SOAP)	Seguro Cesantía	Seguro de Tránsito	Seguro Agrícola	Seguro de Asistencia	Otros Seguros		
Codigo	Nombre Cuenta	Total	1031	1032	1033	1034	1035	1036	1050		
			31	32	33	34	35	36	50	Sub Total	
<b>6.31.10.00</b>	<b>MARGEN DE CONTRIBUCIÓN</b>	<b>242.982.133</b>	1.322.137	3.657.695	0	0	778.169	626.982	36.448	63.152.137	
6.31.11.00	Prima Retenida	690.146.691	3.683.119	11.308.180	0	0	956.169	829.199	57.108	196.100.550	
6.31.11.10	Prima Directa	813.371.112	3.683.156	11.308.180	0	0	4.905.861	829.199	57.736	213.164.479	
6.31.11.20	Prima Aceptada	0	0	0	0	0	0	0	0	0	
6.31.11.30	Prima Cedida	123.222.421	37	0	0	0	3.953.692	0	626	17.083.959	
6.31.12.00	Variación de Reservas Técnicas	-32.547.131	862.128	-299.413	0	0	-1.694	162.246	2.256	545.812	
6.31.12.10	Variación Reserva de Riesgos en Curso	-15.408.332	862.128	-299.413	0	0	-1.694	162.246	2.256	2.165.743	
6.31.12.20	Variación Reserva Catastrófica de Terremoto	-12.249.034	0	0	0	0	0	0	0	-1.192.396	
6.31.12.30	Variación Reserva Insuficiencia de Prima	-4.880.697	0	0	0	0	0	0	0	-427.585	
6.31.12.40	Variación Otras Reservas Técnicas	-9.088	0	0	0	0	0	0	0	0	
6.31.13.00	Costo de Sinistros	255.988.699	379.788	6.944.538	0	0	533.325	0	12.680	90.110.941	
6.31.13.10	Sinistros Directos	345.925.607	379.788	6.944.538	0	0	2.124.451	0	12.077	96.259.339	
6.31.13.20	Sinistros Cedidos	89.937.058	0	0	0	0	1.591.126	0	-3	6.148.398	
6.31.13.30	Sinistros Aceptados	0	0	0	0	0	0	0	0	0	
6.31.14.00	Resultado de Intermediación	78.220.374	841.007	931.231	0	0	491.031	136.157	5.605	33.865.937	
6.31.14.10	Comisión Agentes Directos	14.467.692	-2.440.804	126.454	0	0	2.796	-152.608	241	12.602.398	
6.31.14.20	Comisiones Corredores	91.832.535	3.281.822	804.777	0	0	412.499	287.765	5.482	25.050.334	
6.31.14.30	Comisiones Reaseguro Aceptado	0	0	0	0	0	0	0	0	0	
6.31.14.40	Comisiones Reaseguro Cedido	28.079.853	11	0	0	0	816.316	0	118	3.786.793	
6.31.16.00	Gastos por Reaseguro No Proporcional	140.980.591	154.974	966	0	0	38.026	0	0	7.272.844	
6.31.16.00	Deterioro de Seguros	4.524.165	23.085	73.163	0	0	9.374	4.814	719	1.163.138	
<b>6.01.02 CUADRO DE COSTO DE ADMINISTRACIÓN</b>											
6.31.20.00	COSTO DE ADMINISTRACIÓN	165.338.365	467.147	2.265.459	0	0	998.959	-588.604	14.259	50.731.942	
6.31.21.00	Costo de Administración Directo	70.091.130	36.843	941.251	0	0	24.005	-688.705	7.496	25.769.991	
6.31.21.10	Remuneración	0	0	0	0	0	0	0	0	0	
6.31.21.20	Gastos asociados al canal de distribución	30.833.535	926	-574	0	0	384	-262.880	7.496	2.788.892	
6.31.21.30	Otros	39.257.595	34.917	941.825	0	0	23.821	-423.025	2	22.981.099	
6.31.22.00	Costo de Administración Indirecto	95.247.245	431.304	1.324.208	0	0	574.954	97.101	6.761	24.961.951	
6.31.22.10	Remuneración	52.437.585	237.451	729.032	0	0	316.536	53.458	3.722	13.742.590	
6.31.22.20	Gastos asociados al canal de distribución	0	0	0	0	0	0	0	0	0	
6.31.22.30	Otros	42.809.660	193.853	595.176	0	0	258.418	43.643	3.039	11.219.355	

Colectivos

6.01.01 CUADRO DE MARGEN DE CONTRIBUCIÓN - M\$
Table with 12 columns (2001-2010) and 20 rows of financial data including Margen de Contribución, Prima Retenida, and various technical reserves.

6.01.01 CUADRO DE MARGEN DE CONTRIBUCIÓN - M\$
Table with 12 columns (2011-2020) and 20 rows of financial data, including a breakdown by Casco Marítimo, Casco Aéreo, and other categories.

6.01.01 CUADRO DE MARGEN DE CONTRIBUCIÓN - M\$			Todo Riesgo Construcción y Manaje	Avería Maquinaria	Equipo Electrónico	Garantía	Fidelidad	Seguro Extensión y Garantía	Seguro de Crédito por Ventas a Plazo	Seguro de Crédito a la Exportación	Otros Seguros de Crédito	Salud
Codigo	Nombre Cuenta	Total	2021	2022	2023	2024	2025	2026	2027	2028	2029	2030
			21	22	23	24	25	26	27	28	29	30
<b>6.31.10.00</b>	<b>MARGEN DE CONTRIBUCIÓN</b>	<b>242.982.133</b>	0	0	105	0	0	0	0	0	0	0
6.31.11.00	Prima Retenida	690.148.691	0	0	115	0	0	0	0	0	0	0
6.31.11.10	Prima Directa	813.371.112	0	0	231	0	0	0	0	0	0	0
6.31.11.20	Prima Aceptada	0	0	0	0	0	0	0	0	0	0	0
6.31.11.30	Prima Cedida	123.222.421	0	0	116	0	0	0	0	0	0	0
<b>6.31.12.00</b>	<b>Variación de Reservas Técnicas</b>	<b>-32.547.131</b>	0	0	-423	0	0	0	0	0	0	0
6.31.12.10	Variación Reserva de Resgos en Curso	-15.408.332	0	0	-355	0	0	0	0	0	0	0
6.31.12.20	Variación Reserva Catastrófica de Terremoto	-12.249.034	0	0	-57	0	0	0	0	0	0	0
6.31.12.30	Variación Reserva Insuficiencia de Prima	-4.880.697	0	0	0	0	0	0	0	0	0	0
6.31.12.40	Variación Otras Reservas Técnicas	-9.069	0	0	0	0	0	0	0	0	0	0
<b>6.31.13.00</b>	<b>Costo de Sinistros</b>	<b>255.888.699</b>	0	0	0	0	0	0	0	0	0	0
6.31.13.10	Sinistros Directos	345.925.657	0	0	0	0	0	0	0	0	0	0
6.31.13.20	Sinistros Cedidos	89.937.058	0	0	0	0	0	0	0	0	0	0
6.31.13.30	Sinistros Aceptados	0	0	0	0	0	0	0	0	0	0	0
<b>6.31.14.00</b>	<b>Resultado de Intermediación</b>	<b>78.220.374</b>	0	0	45	0	0	0	0	0	0	0
6.31.14.10	Comisión Agentes Directos	14.467.692	0	0	0	0	0	0	0	0	0	0
6.31.14.20	Comisiones Corredores	91.832.535	0	0	73	0	0	0	0	0	0	0
6.31.14.30	Comisiones Reaseguro Aceptado	0	0	0	0	0	0	0	0	0	0	0
6.31.14.40	Comisiones Reaseguro Cedido	28.079.853	0	0	28	0	0	0	0	0	0	0
<b>6.31.15.00</b>	<b>Gastos por Reaseguro No Proporcional</b>	<b>140.880.591</b>	0	0	388	0	0	0	0	0	0	0
6.31.15.01	Deterioro de Seguros	4.524.165	0	0	0	0	0	0	0	0	0	0
<b>6.01.02 CUADRO DE COSTO DE ADMINISTRACIÓN</b>												
<b>6.31.20.00</b>	<b>COSTO DE ADMINISTRACIÓN</b>	<b>165.477.818</b>	0	0	27	0	0	0	0	0	0	0
6.31.21.00	Costo de Administración Directo	70.091.120	0	0	0	0	0	0	0	0	0	0
6.31.21.10	Remuneración	0	0	0	0	0	0	0	0	0	0	0
6.31.21.20	Gastos asociados al canal de distribución	30.833.535	0	0	0	0	0	0	0	0	0	0
6.31.21.30	Otros	39.257.585	0	0	0	0	0	0	0	0	0	0
6.31.22.00	Costo de Administración Indirecto	95.386.698	0	0	27	0	0	0	0	0	0	0
6.31.22.10	Remuneración	52.437.595	0	0	15	0	0	0	0	0	0	0
6.31.22.20	Gastos asociados al canal de distribución	0	0	0	0	0	0	0	0	0	0	0
6.31.22.30	Otros	42.948.313	0	0	12	0	0	0	0	0	0	0

6.01.01 CUADRO DE MARGEN DE CONTRIBUCIÓN - M\$			Accidentes Personales	Seguro Obligatorio de Accidentes Reservas (SOAP)	Seguro Cesantía	Seguro de Tránsito	Seguro Agrícola	Seguro de Asistencia	Otros Seguros	
Codigo	Nombre Cuenta	Total	2031	2032	2033	2034	2035	2036	2050	
			31	32	33	34	35	36	50	Sub Total
<b>6.31.10.00</b>	<b>MARGEN DE CONTRIBUCIÓN</b>	<b>242.982.133</b>	-374.305	0	0	0	0	62.148	-2.645	238.875
6.31.11.00	Prima Retenida	690.148.691	1.132.540	0	0	0	0	309.687	0	6.422.730
6.31.11.10	Prima Directa	813.371.112	1.132.540	0	0	0	0	309.687	0	6.422.730
6.31.11.20	Prima Aceptada	0	0	0	0	0	0	0	0	0
6.31.11.30	Prima Cedida	123.222.421	0	0	0	0	0	0	0	1.077.839
<b>6.31.12.00</b>	<b>Variación de Reservas Técnicas</b>	<b>-32.547.131</b>	<b>776.954</b>	<b>0</b>	<b>0</b>	<b>0</b>	<b>0</b>	<b>211.475</b>	<b>84</b>	<b>896.856</b>
6.31.12.10	Variación Reserva de Resgos en Curso	-15.408.332	776.954	0	0	0	0	211.475	84	877.037
6.31.12.20	Variación Reserva Catastrófica de Terremoto	-12.249.034	0	0	0	0	0	0	0	107.447
6.31.12.30	Variación Reserva Insuficiencia de Prima	-4.880.697	0	0	0	0	0	0	0	-177.598
6.31.12.40	Variación Otras Reservas Técnicas	-9.068	0	0	0	0	0	0	0	0
<b>6.31.13.00</b>	<b>Costo de Sinistros</b>	<b>255.888.699</b>	<b>564.236</b>	<b>0</b>	<b>0</b>	<b>0</b>	<b>0</b>	<b>0</b>	<b>0</b>	<b>2.796.629</b>
6.31.13.10	Sinistros Directos	345.925.657	564.236	0	0	0	0	0	0	2.956.890
6.31.13.20	Sinistros Cedidos	89.937.058	0	0	0	0	0	0	0	160.261
6.31.13.30	Sinistros Aceptados	0	0	0	0	0	0	0	0	0
<b>6.31.14.00</b>	<b>Resultado de Intermediación</b>	<b>78.220.374</b>	<b>165.797</b>	<b>0</b>	<b>0</b>	<b>0</b>	<b>0</b>	<b>45.482</b>	<b>866</b>	<b>918.624</b>
6.31.14.10	Comisión Agentes Directos	14.467.692	-686	0	0	0	0	-546	0	-41.995
6.31.14.20	Comisiones Corredores	91.832.535	166.483	0	0	0	0	46.028	866	1.106.588
6.31.14.30	Comisiones Reaseguro Aceptado	0	0	0	0	0	0	0	0	0
6.31.14.40	Comisiones Reaseguro Cedido	28.079.853	0	0	0	0	0	0	0	229.949
<b>6.31.15.00</b>	<b>Gastos por Reaseguro No Proporcional</b>	<b>140.880.591</b>	<b>0</b>	<b>0</b>	<b>0</b>	<b>0</b>	<b>0</b>	<b>0</b>	<b>0</b>	<b>485.938</b>
6.31.15.01	Deterioro de Seguros	4.524.165	-152	0	0	0	0	582	1.695	179.962
<b>6.01.02 CUADRO DE COSTO DE ADMINISTRACIÓN</b>										
<b>6.31.20.00</b>	<b>COSTO DE ADMINISTRACIÓN</b>	<b>165.477.818</b>	<b>148.206</b>	<b>0</b>	<b>0</b>	<b>0</b>	<b>0</b>	<b>417.861</b>	<b>68.633</b>	<b>6.916.801</b>
6.31.21.00	Costo de Administración Directo	70.091.120	15.391	0	0	0	0	380.744	68.633	6.161.782
6.31.21.10	Remuneración	0	0	0	0	0	0	0	0	0
6.31.21.20	Gastos asociados al canal de distribución	30.833.535	40	0	0	0	0	68.349	68.361	4.352.690
6.31.21.30	Otros	39.257.585	15.351	0	0	0	0	312.396	272	1.809.102
6.31.22.00	Costo de Administración Indirecto	95.386.698	132.815	0	0	0	0	36.317	0	752.299
6.31.22.10	Remuneración	52.437.595	73.914	0	0	0	0	19.965	0	414.070
6.31.22.20	Gastos asociados al canal de distribución	0	0	0	0	0	0	0	0	0
6.31.22.30	Otros	42.948.313	59.801	0	0	0	0	16.352	0	339.139

**Cartera Hipotecaria**

6.01.01 CUADRO DE MARGEN DE CONTRIBUCIÓN - M\$			Incendio	Pérdida de Beneficios por Incendio	Otros Riesgos Adicionales a Incendio	Terremoto y Tsunami	Pérdida de Beneficios por Terremoto	Otros Riesgos de la Naturaleza	Terrorismo	Robo	Cristales	Daños Físicos Vehículos Motorizados
Codigo	Nombre Cuenta	Total	3101	3102	3103	3104	3105	3106	3107	3108	3109	3110
			1	2	3	4	5	6	7	8	9	10
<b>6.31.10.00</b>	<b>MARGEN DE CONTRIBUCIÓN</b>	<b>242.982.133</b>	<b>-19.390.768</b>	<b>-3.533</b>	<b>76.645</b>	<b>18.952.768</b>	<b>0</b>	<b>35.590</b>	<b>31.790</b>	<b>18.030</b>	<b>-31</b>	<b>0</b>
6.31.11.00	Prima a Retención	690.148.891	10.113.460	169	287.866	127.277.756	0	200.126	88.906	28.253	2.406	0
6.31.11.10	Prima Directa	813.371.112	10.719.943	317	399.720	130.824.066	0	317.438	94.455	39.923	2.418	0
6.31.11.20	Prima Aceptada	0	0	0	0	0	0	0	0	0	0	0
6.31.11.30	Prima Cedida	123.222.421	604.360	159	141.854	3.546.340	0	117.282	25.649	11.672	12	0
6.31.12.00	Variación de Reservas Técnicas	-32.647.131	-7.449.741	28	-48.072	8.847.791	0	-49.634	-808	-749	-7	0
6.31.12.10	Variación Reserva de Riesgos en Curso	-15.403.332	-4.094.739	20	39.795	3.988.957	0	36.160	-916	-723	-4	0
6.31.12.20	Variación Reserva Catastrófica de Terremoto	-12.249.034	-3.207.004	0	0	4.660.934	0	0	0	0	0	0
6.31.12.30	Variación Reserva Insuficiencia de Prima	-4.890.697	-88.510	-2	13.297	0	0	13.474	8	-26	-3	0
6.31.12.40	Variación Otras Reservas Técnicas	-9.066	0	0	0	0	0	0	0	0	0	0
6.31.13.00	Costo de Sinistros	255.988.999	22.617.272	0	24.830	4.892.988	0	32.027	631	-3.822	0	0
6.31.13.10	Sinistros Directos	345.925.657	27.169.195	0	14.338	9.515.545	0	78.039	631	-7.273	0	0
6.31.13.20	Sinistros Cedidos	89.937.058	4.950.923	0	-10.292	4.713.477	0	-46.012	0	-3.790	0	0
6.31.13.30	Sinistros Aceptados	0	0	0	0	0	0	0	0	0	0	0
6.31.14.00	Resultado de Intermediación	78.220.374	452.545	83	33.391	4.946.420	0	25.990	8.130	6.259	1.983	0
6.31.14.10	Comisión Agentes Directos	14.487.692	513	-140	41	1.000	0	115	-53	0	35	0
6.31.14.20	Comisiones Corredores	91.802.930	929.486	-293	59.935	5.547.799	0	47.298	12.727	7.364	1.600	0
6.31.14.30	Comisiones Reaseguro Aceptado	0	0	0	0	0	0	0	0	0	0	0
6.31.14.40	Comisiones Reaseguro Cedido	28.079.893	20.450	30	25.195	602.369	0	21.721	4.050	2.105	2	0
6.31.15.00	Gastos por Reaseguro No Proporcional	140.980.851	13.882.959	3.979	66.540	90.997.282	0	48.882	16.709	8.146	475	0
6.31.16.00	Detractorio de Seguros	4.624.165	-41.209	2	8.588	-297.437	0	8.423	443	89	6	0

6.01.02 CUADRO DE COSTO DE ADMINISTRACIÓN			3101	3102	3103	3104	3105	3106	3107	3108	3109	3110
Codigo	Nombre Cuenta	Total	1	2	3	4	5	6	7	8	9	10
			6.31.20.00	<b>COSTO DE ADMINISTRACIÓN</b>	<b>166.477.018</b>	<b>1.266.235</b>	<b>82</b>	<b>47.019</b>	<b>16.623.990</b>	<b>0</b>	<b>37.547</b>	<b>9.917</b>
6.31.21.00	Costo de Administración Directo	70.091.120	4.638	45	143	181.908	0	324	13	-14	-6	0
6.31.21.10	Remuneración	0	0	0	0	0	0	0	0	0	0	0
6.31.21.20	Gastos asociados al canal de distribución	30.833.536	31	8	8	163	0	10	2	12	13	0
6.31.21.30	Otros	39.257.585	4.607	37	135	181.755	0	314	11	-26	-19	0
6.31.22.00	Costo de Administración Indirecto	96.385.898	1.261.997	37	46.876	15.342.042	0	37.223	9.904	4.682	284	0
6.31.22.10	Remuneración	60.992.021	603.922	20	25.770	8.438.197	0	30.463	6.462	2.974	105	0
6.31.22.20	Gastos asociados al canal de distribución	0	0	0	0	0	0	0	0	0	0	0
6.31.22.30	Otros	42.948.313	568.045	17	21.106	6.903.845	0	16.760	4.459	2.106	128	0

**6.01.01 CUADRO DE MARGEN DE CONTRIBUCIÓN - M\$**

Codigo	Nombre Cuenta	Total	Casco Marino	Casco Aéreo	Responsabilidad Civil Hogar y Condominio	Responsabilidad Civil Profesional	Responsabilidad Civil Industrial, Infraestructura y Comercio	Responsabilidad Civil Vehículos Motorizados	Transporte Terrestre	Transporte Marítimo	Transporte Aéreo	Equipo Contabilista
			3111	3112	3113	3114	3115	3116	3117	3118	3119	3120
<b>6.31.10.00</b>	<b>MARGEN DE CONTRIBUCIÓN</b>	<b>242.982.133</b>	<b>0</b>	<b>0</b>	<b>-987</b>	<b>0</b>	<b>7.113</b>	<b>0</b>	<b>0</b>	<b>0</b>	<b>0</b>	<b>0</b>
6.31.11.00	Prima a Retención	690.148.891	0	0	619	0	7.484	0	0	0	0	0
6.31.11.10	Prima Directa	813.371.112	0	0	639	0	7.484	0	0	0	0	0
6.31.11.20	Prima Aceptada	0	0	0	0	0	0	0	0	0	0	0
6.31.11.30	Prima Cedida	123.222.421	0	0	0	0	0	0	0	0	0	0
6.31.12.00	Variación de Reservas Técnicas	-32.647.131	0	0	90	0	-578	0	0	0	0	0
6.31.12.10	Variación Reserva de Riesgos en Curso	-15.403.332	0	0	90	0	-578	0	0	0	0	0
6.31.12.20	Variación Reserva Catastrófica de Terremoto	-12.249.034	0	0	0	0	0	0	0	0	0	0
6.31.12.30	Variación Reserva Insuficiencia de Prima	-4.890.697	0	0	0	0	0	0	0	0	0	0
6.31.12.40	Variación Otras Reservas Técnicas	-9.066	0	0	0	0	0	0	0	0	0	0
6.31.13.00	Costo de Sinistros	255.988.999	0	0	0	0	0	0	0	0	0	0
6.31.13.10	Sinistros Directos	345.925.657	0	0	0	0	0	0	0	0	0	0
6.31.13.20	Sinistros Cedidos	89.937.058	0	0	0	0	0	0	0	0	0	0
6.31.13.30	Sinistros Aceptados	0	0	0	0	0	0	0	0	0	0	0
6.31.14.00	Resultado de Intermediación	78.220.374	0	0	1.484	0	948	0	0	0	0	0
6.31.14.10	Comisión Agentes Directos	14.487.692	0	0	-82	0	0	0	0	0	0	0
6.31.14.20	Comisiones Corredores	91.802.930	0	0	1.560	0	949	0	0	0	0	0
6.31.14.30	Comisiones Reaseguro Aceptado	0	0	0	0	0	0	0	0	0	0	0
6.31.14.40	Comisiones Reaseguro Cedido	28.079.893	0	0	0	0	0	0	0	0	0	0
6.31.15.00	Gastos por Reaseguro No Proporcional	140.980.851	0	0	0	0	0	0	0	0	0	0
6.31.16.00	Detractorio de Seguros	4.624.165	0	0	2	0	1	0	0	0	0	0

6.01.02 CUADRO DE COSTO DE ADMINISTRACIÓN			Casco Marino	Casco Aéreo	Responsabilidad Civil Hogar y Condominio	Responsabilidad Civil Profesional	Responsabilidad Civil Industrial, Infraestructura y Comercio	Responsabilidad Civil Vehículos Motorizados	Transporte Terrestre	Transporte Marítimo	Transporte Aéreo	Equipo Contabilista
Codigo	Nombre Cuenta	Total	11	12	13	14	15	16	17	18	19	20
			6.31.20.00	<b>COSTO DE ADMINISTRACIÓN</b>	<b>166.477.018</b>	<b>0</b>	<b>0</b>	<b>86</b>	<b>0</b>	<b>878</b>	<b>0</b>	<b>0</b>
6.31.21.00	Costo de Administración Directo	70.091.120	0	0	7	0	2	0	0	0	0	0
6.31.21.10	Remuneración	0	0	0	0	0	0	0	0	0	0	0
6.31.21.20	Gastos asociados al canal de distribución	30.833.536	0	0	11	0	0	0	0	0	0	0
6.31.21.30	Otros	39.257.585	0	0	-18	0	-2	0	0	0	0	0
6.31.22.00	Costo de Administración Indirecto	96.385.898	0	0	73	0	877	0	0	0	0	0
6.31.22.10	Remuneración	60.992.021	0	0	40	0	862	0	0	0	0	0
6.31.22.20	Gastos asociados al canal de distribución	0	0	0	0	0	0	0	0	0	0	0
6.31.22.30	Otros	42.948.313	0	0	33	0	395	0	0	0	0	0

6.01.01 CUADRO DE MARGEN DE CONTRIBUCIÓN - M\$			Todo Riesgo Construcción y Montaje	Avería (Mquinaria)	Equipo Electrónico	Garantía	Fidelidad	Seguro de Estrechez y Garantía	Seguro de Crédito por Ventas a Plazo	Seguro de Crédito a la Exportación	Otros Seguros de Crédito	Salud
Código	Nombre Cuenta	Total	3121	3122	3123	3124	3125	3126	3127	3128	3129	3130
			21	22	23	24	25	26	27	28	29	30
<b>6.31.10.00</b>	<b>MARGEN DE CONTRIBUCIÓN</b>	<b>242.982.133</b>	0	0	0	0	0	0	0	0	0	0
6.31.11.00	Prima Retenida	690.148.691	0	0	0	0	0	0	0	0	0	0
6.31.11.10	Prima Directa	613.371.112	0	0	0	0	0	0	0	0	0	0
6.31.11.20	Prima Aceptada	0	0	0	0	0	0	0	0	0	0	0
6.31.11.30	Prima Cedida	123.222.421	0	0	0	0	0	0	0	0	0	0
6.31.12.00	Variación de Reservas Técnicas	-32.547.131	0	0	0	0	0	0	0	0	0	0
6.31.12.10	Variación Reserva de Resgos en Curso	-15.408.332	0	0	0	0	0	0	0	0	0	0
6.31.12.20	Variación Reserva Catastrófica de Terremoto	-12.249.034	0	0	0	0	0	0	0	0	0	0
6.31.12.30	Variación Reserva Insuficiencia de Prima	-4.890.697	0	0	0	0	0	0	0	0	0	0
6.31.12.40	Variación Otras Reservas Técnicas	-9.989	0	0	0	0	0	0	0	0	0	0
6.31.13.00	Costo de Sinistros	255.988.599	0	0	0	0	0	0	0	0	0	0
6.31.13.10	Sinistros Directos	345.925.657	0	0	0	0	0	0	0	0	0	0
6.31.13.20	Sinistros Cedidos	89.937.058	0	0	0	0	0	0	0	0	0	0
6.31.13.30	Sinistros Aceptados	0	0	0	0	0	0	0	0	0	0	0
6.31.14.00	Resultado de Intermediación	78.220.374	0	0	0	0	0	0	0	0	0	0
6.31.14.10	Comisión Agentes Directos	14.467.692	0	0	0	0	0	0	0	0	0	0
6.31.14.20	Comisiones Corredores	91.832.535	0	0	0	0	0	0	0	0	0	0
6.31.14.30	Comisiones Reaseguro Aceptado	0	0	0	0	0	0	0	0	0	0	0
6.31.14.40	Comisiones Reaseguro Cedido	20.979.853	0	0	0	0	0	0	0	0	0	0
6.31.15.00	Gastos por Reaseguro No Proporcional	140.986.691	0	0	0	0	0	0	0	0	0	0
6.31.16.00	Deterioro de Seguros	4.524.165	0	0	0	0	0	0	0	0	0	0
<b>6.01.02 CUADRO DE COSTO DE ADMINISTRACIÓN</b>		<b>165.477.018</b>	0	0	0	0	0	0	0	0	0	0
6.31.20.00	COSTO DE ADMINISTRACIÓN	70.091.120	0	0	0	0	0	0	0	0	0	0
6.31.21.00	Costo de Administración Directo	0	0	0	0	0	0	0	0	0	0	0
6.31.21.10	Remuneración	0	0	0	0	0	0	0	0	0	0	0
6.31.21.20	Gastos asociados al canal de distribución	30.833.535	0	0	0	0	0	0	0	0	0	0
6.31.21.30	Otros	39.257.585	0	0	0	0	0	0	0	0	0	0
6.31.22.00	Costo de Administración Indirecto	95.385.898	0	0	0	0	0	0	0	0	0	0
6.31.22.10	Remuneración	52.437.685	0	0	0	0	0	0	0	0	0	0
6.31.22.20	Gastos asociados al canal de distribución	0	0	0	0	0	0	0	0	0	0	0
6.31.22.30	Otros	42.948.313	0	0	0	0	0	0	0	0	0	0

6.01.01 CUADRO DE MARGEN DE CONTRIBUCIÓN - M\$			Accidentes Personales	Seguro Obligatorio de Accidentes Personales (SOAP)	Seguro Cesantía	Seguro de Título	Seguro Agrícola	Seguro de Asistencia	Otros Seguros	
Código	Nombre Cuenta	Total	3131	3132	3133	3134	3135	3136	3150	
			31	32	33	34	35	36	50	
<b>6.31.10.00</b>	<b>MARGEN DE CONTRIBUCIÓN</b>	<b>242.982.133</b>	0	0	11.182.423	0	0	7.882	27.741	10.584.445
6.31.11.00	Prima Retenida	690.148.691	0	0	21.507.424	0	0	8.856	32.966	159.536.179
6.31.11.10	Prima Directa	813.371.112	0	0	21.507.424	0	0	8.856	32.966	163.983.535
6.31.11.20	Prima Aceptada	0	0	0	0	0	0	0	0	0
6.31.11.30	Prima Cedida	123.222.421	0	0	0	0	0	0	0	4.447.357
6.31.12.00	Variación de Reservas Técnicas	-32.547.131	0	0	-168.821	0	0	92	-871	1.018.112
6.31.12.10	Variación Reserva de Resgos en Curso	-15.408.332	0	0	-161.779	0	0	92	-871	-296.996
6.31.12.20	Variación Reserva Catastrófica de Terremoto	-12.249.034	0	0	0	0	0	0	0	1.393.930
6.31.12.30	Variación Reserva Insuficiencia de Prima	-4.890.697	0	0	-7.042	0	0	0	0	-78.622
6.31.12.40	Variación Otras Reservas Técnicas	-9.989	0	0	0	0	0	0	0	0
6.31.13.00	Costo de Sinistros	255.988.599	0	0	6.407.962	0	0	0	741	33.881.709
6.31.13.10	Sinistros Directos	345.925.657	0	0	6.407.962	0	0	0	741	43.179.673
6.31.13.20	Sinistros Cedidos	89.937.058	0	0	0	0	0	0	0	9.297.964
6.31.13.30	Sinistros Aceptados	0	0	0	0	0	0	0	0	0
6.31.14.00	Resultado de Intermediación	78.220.374	0	0	4.170.821	0	0	1.070	5.717	9.653.031
6.31.14.10	Comisión Agentes Directos	14.467.692	0	0	0	0	0	5	0	1.410
6.31.14.20	Comisiones Corredores	91.832.535	0	0	4.170.821	0	0	1.065	5.717	10.359.119
6.31.14.30	Comisiones Reaseguro Aceptado	0	0	0	0	0	0	0	0	0
6.31.14.40	Comisiones Reaseguro Cedido	20.979.853	0	0	0	0	0	0	0	707.498
6.31.15.00	Gastos por Reaseguro No Proporcional	140.986.691	0	0	0	0	0	0	0	104.127.693
6.31.16.00	Deterioro de Seguros	4.524.165	0	0	-84.661	0	0	12	-362	271.189
<b>6.01.02 CUADRO DE COSTO DE ADMINISTRACIÓN</b>		<b>165.477.018</b>	0	0	10.142.042	0	0	39.263	3.883	27.075.829
6.31.20.00	COSTO DE ADMINISTRACIÓN	70.091.120	0	0	7.619.917	0	0	38.224	17	7.846.104
6.31.21.00	Costo de Administración Directo	0	0	0	0	0	0	0	0	0
6.31.21.10	Remuneración	0	0	0	0	0	0	0	0	0
6.31.21.20	Gastos asociados al canal de distribución	30.833.535	0	0	5.290.150	0	0	7	0	5.290.405
6.31.21.30	Otros	39.257.585	0	0	2.329.667	0	0	38.217	17	2.554.699
6.31.22.00	Costo de Administración Indirecto	95.385.898	0	0	2.522.225	0	0	1.039	3.866	19.230.725
6.31.22.10	Remuneración	52.437.685	0	0	1.388.572	0	0	671	2.125	10.971.927
6.31.22.20	Gastos asociados al canal de distribución	0	0	0	0	0	0	0	0	0
6.31.22.30	Otros	42.948.313	0	0	1.133.653	0	0	468	1.741	8.658.798

**Cartera de Consumo**

6.01.01 CUADRO DE MARGEN DE CONTRIBUCIÓN - M\$			Incendio	Pérdida de Beneficios por Incendio	Otros Riesgos Adicionales a Incendio	Terremoto y Tsunami	Pérdida de Beneficios por Terremoto	Otros Riesgos de la Naturaleza	Terrorismo	Robo	Cristales	Daños Físicos Vehículos Motorizados
Codigo	Nombre Cuenta	Total	3201	3203	3203	3204	3205	3206	3207	3208	3209	3210
			1	2	3	4	5	6	7	8	9	10
<b>6.31.10.00</b>	<b>MARGEN DE CONTRIBUCIÓN</b>	<b>242.862.133</b>	<b>-925.441</b>	<b>0</b>	<b>255.189</b>	<b>536.060</b>	<b>0</b>	<b>69.597</b>	<b>35.162</b>	<b>21.460.015</b>	<b>0</b>	<b>0</b>
6.31.11.00	Prima Retenida	690.148.691	48.999	0	40.113	139.487	0	11.216	5.605	25.557.056	0	0
6.31.11.10	Prima Directa	613.371.112	0	0	0	0	0	0	0	25.433.563	0	0
6.31.11.20	Prima Aceptada	0	0	0	0	0	0	0	0	0	0	0
6.31.11.30	Prima Cedida	123.222.421	-48.959	0	-40.113	-139.487	0	-11.216	-5.605	-117.474	0	0
6.31.12.00	Variación de Reservas Técnicas	-32.647.121	-293.792	0	-241.199	-496.559	0	-67.246	-33.697	-980.890	0	0
6.31.12.10	Variación Reserva de Riesgos en Curso	-15.403.332	-187.276	0	-153.815	-496.559	0	-41.138	-21.059	-528.918	0	0
6.31.12.20	Variación Reserva Catastrófica de Terremoto	-12.249.034	0	0	0	0	0	0	0	0	0	0
6.31.12.30	Variación Reserva Insuficiencia de Prima	-4.890.697	-106.420	0	-87.794	0	0	-24.208	-12.098	-459.972	0	0
6.31.12.40	Variación Otras Reservas Técnicas	-9.096	0	0	0	0	0	0	0	0	0	0
6.31.13.00	Costo de Sinistros	255.988.999	1.229.289	0	-1.100	591	0	-130	-326	-131.586	0	0
6.31.13.10	Sinistros Directos	345.925.657	1.229.792	0	-1.144	471	0	-213	-339	505.876	0	0
6.31.13.20	Sinistros Cedidos	89.937.058	-497	0	44	-80	0	-83	-13	937.463	0	0
6.31.13.30	Sinistros Aceptados	0	0	0	0	0	0	0	0	0	0	0
6.31.14.00	Resultado de Intermediación	78.220.374	22.569	0	16.920	63.139	0	5.173	2.581	2.973.722	0	0
6.31.14.10	Comisión Agentes Directos	14.467.692	0	0	0	0	0	0	0	0	0	0
6.31.14.20	Comisiones Corredores	91.832.326	1.990	0	2.090	4.911	0	469	225	2.924.541	0	0
6.31.14.30	Comisiones Reaseguro Aceptado	0	0	0	0	0	0	0	0	0	0	0
6.31.14.40	Comisiones Reaseguro Cedido	28.079.893	-20.579	0	-16.891	-56.228	0	-4.714	-2.356	-49.181	0	0
6.31.15.00	Gastos por Reaseguro No Proporcional	140.986.691	0	0	0	0	0	0	0	0	0	0
6.31.16.00	Deterioro de Seguros	4.524.165	16.244	0	13.303	36.296	0	3.712	1.855	297.795	0	0

6.01.02 CUADRO DE COSTO DE ADMINISTRACIÓN			1	2	3	4	5	6	7	8	9	10
<b>6.31.20.00</b>	<b>COSTO DE ADMINISTRACIÓN</b>	<b>166.477.018</b>	<b>-1.079.484</b>	<b>0</b>	<b>3.824</b>	<b>58.365</b>	<b>0</b>	<b>1.111</b>	<b>650</b>	<b>7.397.931</b>	<b>0</b>	<b>0</b>
6.31.21.00	Costo de Administración Directo	70.091.120	1.079.484	0	3.824	58.365	0	1.111	650	4.415.276	0	0
6.31.21.10	Remuneración	0	0	0	0	0	0	0	0	0	0	0
6.31.21.20	Gastos asociados al canal de distribución	30.833.336	855.974	0	23	0	0	0	0	4.044.103	0	0
6.31.21.30	Otros	39.257.585	223.510	0	3.801	58.365	0	1.102	646	371.173	0	0
6.31.22.00	Costo de Administración Indirecto	96.385.898	0	0	0	0	0	0	0	2.982.655	0	0
6.31.22.10	Remuneración	92.437.585	0	0	0	0	0	0	0	1.625.693	0	0
6.31.22.20	Gastos asociados al canal de distribución	0	0	0	0	0	0	0	0	0	0	0
6.31.22.30	Otros	42.948.313	0	0	0	0	0	0	0	1.342.962	0	0

**6.01.01 CUADRO DE MARGEN DE CONTRIBUCIÓN - M\$**

Codigo	Nombre Cuenta	Total
<b>6.31.10.00</b>	<b>MARGEN DE CONTRIBUCIÓN</b>	<b>242.862.133</b>
6.31.11.00	Prima Retenida	690.148.691
6.31.11.10	Prima Directa	613.371.112
6.31.11.20	Prima Aceptada	0
6.31.11.30	Prima Cedida	123.222.421
6.31.12.00	Variación de Reservas Técnicas	-32.647.121
6.31.12.10	Variación Reserva de Riesgos en Curso	-15.403.332
6.31.12.20	Variación Reserva Catastrófica de Terremoto	-12.249.034
6.31.12.30	Variación Reserva Insuficiencia de Prima	-4.890.697
6.31.12.40	Variación Otras Reservas Técnicas	-9.096
6.31.13.00	Costo de Sinistros	255.988.999
6.31.13.10	Sinistros Directos	345.925.657
6.31.13.20	Sinistros Cedidos	89.937.058
6.31.13.30	Sinistros Aceptados	0
6.31.14.00	Resultado de Intermediación	78.220.374
6.31.14.10	Comisión Agentes Directos	14.467.692
6.31.14.20	Comisiones Corredores	91.832.326
6.31.14.30	Comisiones Reaseguro Aceptado	0
6.31.14.40	Comisiones Reaseguro Cedido	28.079.893
6.31.15.00	Gastos por Reaseguro No Proporcional	140.986.691
6.31.16.00	Deterioro de Seguros	4.524.165

**6.01.02 CUADRO DE COSTO DE ADMINISTRACIÓN**

Codigo	Nombre Cuenta	Total
<b>6.31.20.00</b>	<b>COSTO DE ADMINISTRACIÓN</b>	<b>166.477.018</b>
6.31.21.00	Costo de Administración Directo	70.091.120
6.31.21.10	Remuneración	0
6.31.21.20	Gastos asociados al canal de distribución	30.833.336
6.31.21.30	Otros	39.257.585
6.31.22.00	Costo de Administración Indirecto	96.385.898
6.31.22.10	Remuneración	92.437.585
6.31.22.20	Gastos asociados al canal de distribución	0
6.31.22.30	Otros	42.948.313

	Casco Marino	Casco Aéreo	Responsabilidad Civil Hogar y Contenedores	Responsabilidad Civil Profesional	Responsabilidad Civil Industria, Infraestructura y Comercio	Responsabilidad Civil Vehículos Motorizados	Transporte Terrestre	Transporte Marítimo	Transporte Aéreo	Equipo Contabilista
	3211	3212	3213	3214	3215	3216	3217	3218	3219	3220
	11	12	13	14	15	16	17	18	19	20
<b>MARGEN DE CONTRIBUCIÓN</b>	0	0	0	0	0	0	0	0	0	0
Prima Retenida	0	0	0	0	0	0	0	0	0	0
Prima Directa	0	0	0	0	0	0	0	0	0	0
Prima Aceptada	0	0	0	0	0	0	0	0	0	0
Prima Cedida	0	0	0	0	0	0	0	0	0	0
Variación de Reservas Técnicas	0	0	0	0	0	0	0	0	0	0
Variación Reserva de Riesgos en Curso	0	0	0	0	0	0	0	0	0	0
Variación Reserva Catastrófica de Terremoto	0	0	0	0	0	0	0	0	0	0
Variación Reserva Insuficiencia de Prima	0	0	0	0	0	0	0	0	0	0
Variación Otras Reservas Técnicas	0	0	0	0	0	0	0	0	0	0
Costo de Sinistros	0	0	0	0	0	0	0	0	0	0
Sinistros Directos	0	0	0	0	0	0	0	0	0	0
Sinistros Cedidos	0	0	0	0	0	0	0	0	0	0
Sinistros Aceptados	0	0	0	0	0	0	0	0	0	0
Resultado de Intermediación	0	0	0	0	0	0	0	0	0	0
Comisión Agentes Directos	0	0	0	0	0	0	0	0	0	0
Comisiones Corredores	0	0	0	0	0	0	0	0	0	0
Comisiones Reaseguro Aceptado	0	0	0	0	0	0	0	0	0	0
Comisiones Reaseguro Cedido	0	0	0	0	0	0	0	0	0	0
Gastos por Reaseguro No Proporcional	0	0	0	0	0	0	0	0	0	0
Deterioro de Seguros	0	0	0	0	0	0	0	0	0	0

6.01.01 CUADRO DE MARGEN DE CONTRIBUCIÓN - M\$			Todo Riesgo Construcción y Montaje	Avería (Máquina)	Equipo Electrónico	Garantía	Fidelidad	Seguro de Estimar y Garantía	Seguro de Crédito por Ventas a Plazo	Seguro de Crédito a la Exportación	Otros Seguros de Crédito	Salud
Codigo	Nombre Cuenta	Total	3221	3222	3223	3224	3225	3226	3227	3228	3229	3230
			21	22	23	24	25	26	27	28	29	30
<b>6.31.10.00</b>	<b>MARGEN DE CONTRIBUCIÓN</b>	<b>242.982.133</b>	<b>48</b>	<b>0</b>	<b>0</b>	<b>0</b>	<b>0</b>	<b>0</b>	<b>0</b>	<b>0</b>	<b>0</b>	<b>0</b>
6.31.11.00	Prima Retenida	690.148.691	0	0	0	0	0	0	0	0	0	0
6.31.11.10	Prima Directa	613.371.112	0	0	0	0	0	0	0	0	0	0
6.31.11.20	Prima Aceptada	0	0	0	0	0	0	0	0	0	0	0
6.31.11.30	Prima Cedida	123.222.421	0	0	0	0	0	0	0	0	0	0
6.31.12.00	Variación de Reservas Técnicas	-32.547.131	0	0	0	0	0	0	0	0	0	0
6.31.12.10	Variación Reserva de Resgos en Curso	-15.408.332	0	0	0	0	0	0	0	0	0	0
6.31.12.20	Variación Reserva Catastrófica de Terremoto	-12.249.034	0	0	0	0	0	0	0	0	0	0
6.31.12.30	Variación Reserva Inadecuación de Prima	-4.890.697	0	0	0	0	0	0	0	0	0	0
6.31.12.40	Variación Otras Reservas Técnicas	-9.989	0	0	0	0	0	0	0	0	0	0
6.31.13.00	Costo de Sinistros	255.988.599	-48	0	0	0	0	0	0	0	0	0
6.31.13.10	Sinistros Directos	345.925.657	-1.123	0	0	0	0	0	0	0	0	0
6.31.13.20	Sinistros Cedidos	89.937.058	-1.123	0	0	0	0	0	0	0	0	0
6.31.13.30	Sinistros Aceptados	0	0	0	0	0	0	0	0	0	0	0
6.31.14.00	Resultado de Intermediación	78.220.374	0	0	0	0	0	0	0	0	0	0
6.31.14.10	Comisión Agentes Directos	14.467.692	0	0	0	0	0	0	0	0	0	0
6.31.14.20	Comisiones Corredores	91.832.535	0	0	0	0	0	0	0	0	0	0
6.31.14.30	Comisiones Reaseguro Aceptado	0	0	0	0	0	0	0	0	0	0	0
6.31.14.40	Comisiones Reaseguro Cedido	20.979.853	0	0	0	0	0	0	0	0	0	0
6.31.15.00	Gastos por Reaseguro No Proporcional	140.960.551	0	0	0	0	0	0	0	0	0	0
6.31.16.00	Deterioro de Seguros	4.524.165	0	0	0	0	0	0	0	0	0	0
<b>6.01.02 CUADRO DE COSTO DE ADMINISTRACIÓN</b>		<b>165.477.018</b>	<b>0</b>	<b>0</b>	<b>0</b>	<b>0</b>	<b>0</b>	<b>0</b>	<b>0</b>	<b>0</b>	<b>0</b>	<b>0</b>
6.31.21.00	Costo de Administración Directo	70.091.120	0	0	0	0	0	0	0	0	0	0
6.31.21.10	Remuneración	0	0	0	0	0	0	0	0	0	0	0
6.31.21.20	Gastos asociados al canal de distribución	30.833.535	0	0	0	0	0	0	0	0	0	0
6.31.21.30	Otros	39.257.585	0	0	0	0	0	0	0	0	0	0
6.31.22.00	Costo de Administración Indirecto	95.385.898	0	0	0	0	0	0	0	0	0	0
6.31.22.10	Remuneración	52.437.680	0	0	0	0	0	0	0	0	0	0
6.31.22.20	Gastos asociados al canal de distribución	0	0	0	0	0	0	0	0	0	0	0
6.31.22.30	Otros	42.948.313	0	0	0	0	0	0	0	0	0	0

6.01.01 CUADRO DE MARGEN DE CONTRIBUCIÓN - M\$			Accidentes Personales	Seguro Obligatorio de Accidentes Personales (SOAP)	Seguro Cesantía	Seguro de Título	Seguro Agrícola	Seguro de Asistencia	Otros Seguros	
Codigo	Nombre Cuenta	Total	3231	3232	3233	3234	3235	3236	3250	
			31	32	33	34	35	36	50	Sub Total
<b>6.31.10.00</b>	<b>MARGEN DE CONTRIBUCIÓN</b>	<b>242.982.133</b>	<b>6.956.363</b>	<b>0</b>	<b>14.478.470</b>	<b>0</b>	<b>0</b>	<b>147.370</b>	<b>328.228</b>	<b>45.277.261</b>
6.31.11.00	Prima Retenida	690.148.691	10.137.362	0	32.859.718	0	0	266.700	299.829	69.960.045
6.31.11.10	Prima Directa	813.371.112	10.137.362	0	32.859.718	0	0	266.700	299.829	69.997.191
6.31.11.20	Prima Aceptada	0	0	0	0	0	0	0	0	0
6.31.11.30	Prima Cedida	123.222.421	0	0	0	0	0	0	0	-362.854
6.31.12.00	Variación de Reservas Técnicas	-32.547.131	18.446	0	7.276.234	0	0	87.778	-32.578	5.228.827
6.31.12.10	Variación Reserva de Resgos en Curso	-15.408.332	18.446	0	7.358.297	0	0	87.778	-32.578	6.001.078
6.31.12.20	Variación Reserva Catastrófica de Terremoto	-12.249.034	0	0	0	0	0	0	0	0
6.31.12.30	Variación Reserva Inadecuación de Prima	-4.890.697	0	0	-82.063	0	0	0	0	-772.951
6.31.12.40	Variación Otras Reservas Técnicas	-9.989	0	0	0	0	0	0	0	0
6.31.13.00	Costo de Sinistros	255.988.599	969.420	0	4.924.391	0	0	-236	-7.561	6.982.674
6.31.13.10	Sinistros Directos	345.925.657	969.420	0	4.924.391	0	0	-236	-7.561	7.618.314
6.31.13.20	Sinistros Cedidos	89.937.058	0	0	0	0	0	0	0	635.640
6.31.13.30	Sinistros Aceptados	0	0	0	0	0	0	0	0	0
6.31.14.00	Resultado de Intermediación	78.220.374	2.193.154	0	6.247.900	0	0	37.147	29.799	11.594.104
6.31.14.10	Comisión Agentes Directos	14.467.692	0	0	0	0	0	0	0	0
6.31.14.20	Comisiones Corredores	91.832.535	2.193.154	0	6.247.900	0	0	37.147	29.799	11.442.185
6.31.14.30	Comisiones Reaseguro Aceptado	0	0	0	0	0	0	0	0	0
6.31.14.40	Comisiones Reaseguro Cedido	20.979.853	0	0	0	0	0	0	0	-151.919
6.31.15.00	Gastos por Reaseguro No Proporcional	140.960.551	0	0	0	0	0	0	0	0
6.31.16.00	Deterioro de Seguros	4.524.165	-21	0	-67.277	0	0	-5.399	-19.069	277.479
<b>6.01.02 CUADRO DE COSTO DE ADMINISTRACIÓN</b>		<b>165.477.018</b>	<b>6.300.465</b>	<b>0</b>	<b>14.232.876</b>	<b>0</b>	<b>0</b>	<b>363.725</b>	<b>211.216</b>	<b>29.649.547</b>
6.31.21.00	Costo de Administración Directo	70.091.120	5.111.633	0	10.379.341	0	0	332.448	176.054	21.558.086
6.31.21.10	Remuneración	0	0	0	0	0	0	0	0	0
6.31.21.20	Gastos asociados al canal de distribución	30.833.535	5.090.695	0	7.187.610	0	0	31.407	173.970	17.383.795
6.31.21.30	Otros	39.257.585	20.938	0	3.191.731	0	0	301.041	2.084	4.174.291
6.31.22.00	Costo de Administración Indirecto	95.385.898	1.188.832	0	3.853.535	0	0	31.277	35.162	9.091.461
6.31.22.10	Remuneración	52.437.680	653.550	0	2.118.448	0	0	17.194	19.350	4.443.211
6.31.22.20	Gastos asociados al canal de distribución	0	0	0	0	0	0	0	0	0
6.31.22.30	Otros	42.948.313	535.282	0	1.735.087	0	0	14.083	15.832	3.643.250

Otras Carteras

6.01.01 CUADRO DE MARGEN DE CONTRIBUCIÓN - M5			Incendio	Pérdida de Beneficios por Incendio	Otros Riesgos Adicionales a Incendio	Terremoto y Tsunami	Pérdida de Beneficios por Terremoto	Otros Riesgos de la Naturaleza	Terrorismo	Robo	Cristales	Daños Físicos Vehículos Motorizados
Código	Nombre Cuenta	Total	3301	3302	3303	3304	3305	3306	3307	3308	3309	3310
			1	2	3	4	5	6	7	8	9	10
<b>6.31.10.00</b>	<b>MARGEN DE CONTRIBUCIÓN</b>	<b>242.982.133</b>	<b>-1.909.466</b>	<b>-1.423</b>	<b>325.204</b>	<b>15.791.054</b>	<b>5</b>	<b>-221.686</b>	<b>169.160</b>	<b>617.989</b>	<b>-1.603</b>	<b>29.252.691</b>
6.31.11.00	Prima Retenida	690.148.691	2.685.741	225	1.095.769	20.700.161	13	688.613	244.860	1.876.923	305	88.613.126
6.31.11.10	Prima Directa	613.371.112	3.426.170	415	1.250.105	22.338.092	273	819.454	273.971	2.945.500	689	86.813.106
6.31.11.20	Prima Aceptada	0	0	0	0	0	0	0	0	0	0	0
6.31.11.30	Prima Cedida	123.222.421	722.434	191	134.337	1.638.531	14	133.321	29.111	169.565	293	0
6.31.12.00	Variación de Reservas Técnicas	-32.647.131	224.804	-128	262.096	-847.863	0	69.828	36.196	761.896	-34	-2.748.288
6.31.12.10	Variación Reserva de Resgos en Curso	15.400.332	147.599	-29	232.907	632.375	0	61.748	32.952	690.020	-26	-2.748.288
6.31.12.20	Variación Reserva Catastrófica de Terremoto	-12.249.034	0	0	0	-1.480.238	0	0	0	0	0	0
6.31.12.30	Variación Reserva Insuficiencia de Prima	-4.880.697	77.208	-69	29.999	0	0	-1.822	3.234	101.891	-8	0
6.31.12.40	Variación Otras Reservas Técnicas	-9.066	0	0	0	0	0	0	0	0	0	0
6.31.13.00	Costo de Sinistros	255.986.999	3.423.602	0	341.507	99.893	0	698.226	4.712	258.528	0	44.977.119
6.31.13.10	Sinistros Directos	345.925.657	4.050.879	0	316.709	159.563	0	3.186.207	4.056	294.756	0	44.977.119
6.31.13.20	Sinistros Cedidos	89.937.098	927.277	0	-24.840	60.880	0	2.488.061	-656	36.228	0	0
6.31.13.30	Sinistros Aceptados	0	0	0	0	0	0	0	0	0	0	0
6.31.14.00	Resultado de Intermediación	78.220.374	366.644	1.649	69.231	1.374.998	0	34.624	14.896	161.728	1.713	15.734.737
6.31.14.10	Comisión Agentes Directos	14.487.662	0	0	0	0	0	0	0	0	0	0
6.31.14.20	Comisiones Corredores	91.832.335	617.793	1.667	107.975	1.713.874	2	62.938	21.893	230.422	1.773	15.734.737
6.31.14.30	Comisiones Reaseguro Aceptado	0	0	0	0	0	0	0	0	0	0	0
6.31.14.40	Comisiones Reaseguro Cedido	28.079.893	151.149	38	38.044	338.476	2	27.912	7.154	68.694	60	0
6.31.15.00	Gastos por Reaseguro No Proporcional	140.980.591	605.708	164	146.347	4.398.365	8	128.864	38.342	233.248	237	0
6.31.16.00	Detractorio de Seguros	4.524.165	-25.549	-27	-48.966	-115.276	0	-12.271	-8.248	-164.424	-8	1.996.987
<b>6.01.02 CUADRO DE COSTO DE ADMINISTRACIÓN</b>												
6.31.20.00	<b>COSTO DE ADMINISTRACIÓN</b>	<b>166.477.018</b>	<b>621.926</b>	<b>277</b>	<b>249.833</b>	<b>2.791.451</b>	<b>3</b>	<b>97.847</b>	<b>32.668</b>	<b>242.456</b>	<b>54</b>	<b>14.331.900</b>
6.31.21.00	Costo de Administración Directo	70.091.120	122.245	238	185.376	161.741	0	1.691	429	2.235	-17	3.916.491
6.31.21.10	Remuneración	0	0	0	0	0	0	0	0	0	0	0
6.31.21.20	Gastos asociados al canal de distribución	30.823.326	244.825	13	103.666	994	0	64	10	19	14	181.552
6.31.21.30	Otros	39.267.585	122.583	215	1.637	1.611.147	0	1.627	419	2.206	-31	3.734.666
6.31.22.00	Costo de Administración Indirecto	96.386.898	399.684	49	144.257	2.619.710	3	96.156	32.129	240.221	71	10.416.319
6.31.22.10	Remuneración	52.437.565	210.722	27	79.304	1.446.162	2	50.661	17.663	102.099	39	9.256.722
6.31.22.20	Gastos asociados al canal de distribución	0	0	0	0	0	0	0	0	0	0	0
6.31.22.30	Otros	42.949.333	179.961	22	64.953	1.173.547	1	43.295	14.466	108.167	32	4.989.586

6.01.01 CUADRO DE MARGEN DE CONTRIBUCIÓN - M6

Código	Nombre Cuenta	Total	Responsabilidades									
			3311	3312	3313	3314	3315	3316	3317	3318	3319	3320
			11	12	13	14	15	16	17	18	19	20
<b>6.31.10.00</b>	<b>MARGEN DE CONTRIBUCIÓN</b>	<b>242.982.133</b>	<b>0</b>	<b>0</b>	<b>1.068</b>	<b>0</b>	<b>62.487</b>	<b>3.376.824</b>	<b>8</b>	<b>0</b>	<b>0</b>	<b>69.176</b>
6.31.11.00	Prima Retenida	690.148.691	0	0	1.224	0	36.872	626.138	-231	0	0	712.226
6.31.11.10	Prima Directa	613.371.112	0	0	1,224	0	36,872	626,138	-231	0	0	1,727,731
6.31.11.20	Prima Aceptada	0	0	0	0	0	0	0	0	0	0	0
6.31.11.30	Prima Cedida	123.222.421	0	0	0	0	7	0	-1	0	0	1,040,920
6.31.12.00	Variación de Reservas Técnicas	-32.647.131	0	0	-437	0	-39,468	7,834,591	-284	0	0	279,297
6.31.12.10	Variación Reserva de Resgos en Curso	-15,400,332	0	0	-437	0	-39,468	7,834,591	-195	0	0	279,297
6.31.12.20	Variación Reserva Catastrófica de Terremoto	-12,249,034	0	0	0	0	0	0	0	0	0	0
6.31.12.30	Variación Reserva Insuficiencia de Prima	-4,880,697	0	0	0	0	0	0	0	-28	0	0
6.31.12.40	Variación Otras Reservas Técnicas	-9,066	0	0	0	0	0	0	0	0	0	0
6.31.13.00	Costo de Sinistros	255,986,999	0	0	-1	0	-27	4,144,138	0	0	0	426,683
6.31.13.10	Sinistros Directos	345,925,657	0	0	-3	0	-75	4,143,956	0	0	0	1,247,390
6.31.13.20	Sinistros Cedidos	89,937,098	0	0	-2	0	-48	-180	0	0	0	820,699
6.31.13.30	Sinistros Aceptados	0	0	0	0	0	0	0	0	0	0	0
6.31.14.00	Resultado de Intermediación	78,220,374	0	0	768	0	4,470	-53,543	-35	0	0	-135,330
6.31.14.10	Comisión Agentes Directos	14,487,662	0	0	0	0	0	0	0	0	0	0
6.31.14.20	Comisiones Corredores	91,832,335	0	0	766	0	4,472	-53,543	-35	0	0	141,786
6.31.14.30	Comisiones Reaseguro Aceptado	0	0	0	0	0	0	0	0	0	0	0
6.31.14.40	Comisiones Reaseguro Cedido	28,079,893	0	0	0	0	2	0	0	0	0	277,114
6.31.15.00	Gastos por Reaseguro No Proporcional	140,980,591	0	0	0	0	0	0	0	0	0	118,317
6.31.16.00	Detractorio de Seguros	4,524,165	0	0	-172	0	-600	83,224	0	0	0	-40,827
<b>6.01.02 CUADRO DE COSTO DE ADMINISTRACIÓN</b>												
6.31.20.00	<b>COSTO DE ADMINISTRACIÓN</b>	<b>166,477,018</b>	<b>0</b>	<b>0</b>	<b>334</b>	<b>0</b>	<b>4,271</b>	<b>-58,742</b>	<b>-27</b>	<b>0</b>	<b>0</b>	<b>289,149</b>
6.31.21.00	Costo de Administración Directo	70,091,120	0	0	190	0	63	-120,444	0	0	0	83,016
6.31.21.10	Remuneración	0	0	0	0	0	0	-3	0	0	0	0
6.31.21.20	Gastos asociados al canal de distribución	30,823,326	0	0	0	0	65	53,106	0	0	0	82,510
6.31.21.30	Otros	39,267,585	0	0	185	0	-2	-173,552	0	0	0	506
6.31.22.00	Costo de Administración Indirecto	96,386,898	0	0	144	0	4,208	61,762	-27	0	0	206,133
6.31.22.10	Remuneración	52,437,565	0	0	79	0	2,313	23,921	-11	0	0	113,320
6.31.22.20	Gastos asociados al canal de distribución	0	0	0	0	0	0	0	0	0	0	0
6.31.22.30	Otros	42,949,333	0	0	65	0	1,895	27,782	-12	0	0	92,813

6.01.01 CUADRO DE MARGEN DE CONTRIBUCIÓN - M\$			Todo Riesgo Contratación y Montaje	Avería Máquinaria	Equipo Electrónico	Garantía	Fidelidad	Seguro de Incendio y Garantía	Seguro de Credito por Ventas a Plazo	Seguro de Credito a la Exportación	Otros Seguros de Credito	Salud
Código	Nombre Cuenta	Total	3321	3322	3323	3324	3325	3326	3327	3328	3329	3330
			21	22	23	24	25	26	27	28	29	30
6.31.10.00	<b>MARGEN DE CONTRIBUCIÓN</b>	<b>242.982.133</b>	0	0	4.891	0	0	-25.177	0	0	0	0
6.31.11.00	Prima Retenida	690.148.691	0	25	71.975	0	0	0	0	0	0	0
6.31.11.10	Prima Directa	613.371.112	0	22	145.176	0	0	0	0	0	0	0
6.31.11.20	Prima Aceptada	0	0	0	0	0	0	0	0	0	0	0
6.31.11.30	Prima Cedida	123.222.421	0	25	73.201	0	0	0	0	0	0	0
6.31.12.00	<b>Variación de Reservas Técnicas</b>	<b>-32.547.131</b>	0	15	31.692	0	0	0	0	0	0	0
6.31.12.10	Variación Reserva de Resgos en Curso	-15.408.332	0	15	31.692	0	0	0	0	0	0	0
6.31.12.20	Variación Reserva Catastrófica de Terremoto	-12.249.034	0	0	0	0	0	0	0	0	0	0
6.31.12.30	Variación Reserva Insuficiencia de Prima	-4.880.697	0	0	0	0	0	0	0	0	0	0
6.31.12.40	Variación Otras Reservas Técnicas	-9.989	0	0	0	0	0	0	0	0	0	0
6.31.13.00	<b>Costo de Sinistros</b>	<b>255.988.599</b>	0	0	38.204	0	0	25.173	0	0	0	0
6.31.13.10	Sinistros Directos	345.925.657	0	0	82.010	0	0	25.173	0	0	0	0
6.31.13.20	Sinistros Cedidos	89.937.058	0	0	43.805	0	0	0	0	0	0	0
6.31.13.30	Sinistros Aceptados	0	0	0	0	0	0	0	0	0	0	0
6.31.14.00	<b>Resultado de Intermediación</b>	<b>78.220.374</b>	0	1	-6.337	0	0	4	0	0	0	0
6.31.14.10	Comisión Agentes Directos	14.467.692	0	0	0	0	0	0	0	0	0	0
6.31.14.20	Comisiones Corredores	91.832.535	0	0	11.190	0	0	4	0	0	0	0
6.31.14.30	Comisiones Reaseguro Aceptado	0	0	0	0	0	0	0	0	0	0	0
6.31.14.40	Comisiones Reaseguro Cedido	28.079.853	0	0	17.647	0	0	0	0	0	0	0
6.31.15.00	<b>Gastos por Reaseguro No Proporcional</b>	<b>140.969.551</b>	0	0	5.545	0	0	0	0	0	0	0
6.31.16.00	<b>Deterioro de Seguros</b>	<b>4.524.165</b>	0	0	-1.480	0	0	0	0	0	0	0
<b>6.01.02 CUADRO DE COSTO DE ADMINISTRACIÓN</b>												
6.31.20.00	<b>COSTO DE ADMINISTRACIÓN</b>	<b>166.477.018</b>	0	0	17.050	0	0	-1.734	0	0	0	0
6.31.21.00	Costo de Administración Directo	70.091.120	0	0	28	0	0	-1.734	0	0	0	0
6.31.21.10	Remuneración	0	0	0	0	0	0	0	0	0	0	0
6.31.21.20	Gastos asociados al canal de distribución	30.833.535	0	0	18	0	0	3	0	0	0	0
6.31.21.30	Otros	39.257.585	0	0	10	0	0	-1.737	0	0	0	0
6.31.22.00	Costo de Administración Indirecto	96.385.898	0	0	17.025	0	0	0	0	0	0	0
6.31.22.10	Remuneración	52.437.565	0	0	9.209	0	0	0	0	0	0	0
6.31.22.20	Gastos asociados al canal de distribución	0	0	0	0	0	0	0	0	0	0	0
6.31.22.30	Otros	42.948.313	0	0	7.816	0	0	0	0	0	0	0

6.01.01 CUADRO DE MARGEN DE CONTRIBUCIÓN - M\$			Accidentes Personales	Seguro Obligatorio de Accidentes Personales (SOAP)	Seguro Cesantía	Seguro de Título	Seguro Agrícola	Seguro de Asistencia	Otros Seguros
Código	Nombre Cuenta	Total	3331	3332	3333	33334	3335	3336	3350
			31	32	33	34	35	36	50
6.31.10.00	<b>MARGEN DE CONTRIBUCIÓN</b>	<b>242.982.133</b>	190.089	29.539	40.868	0	-28	672.163	12.352
6.31.11.00	Prima Retenida	690.148.691	401.790	18.398	56.061	0	-23	1.033.910	58.442
6.31.11.10	Prima Directa	613.371.112	401.804	18.398	56.061	0	-46	1.033.910	58.442
6.31.11.20	Prima Aceptada	0	0	0	0	0	0	0	0
6.31.11.30	Prima Cedida	123.222.421	14	0	0	0	-23	0	3.939.545
6.31.12.00	<b>Variación de Reservas Técnicas</b>	<b>-32.547.131</b>	99.104	-140.848	-447	0	6	222.106	2.672
6.31.12.10	Variación Reserva de Resgos en Curso	-15.408.332	99.104	-140.848	-437	0	6	222.106	2.672
6.31.12.20	Variación Reserva Catastrófica de Terremoto	-12.249.034	0	0	0	0	0	0	0
6.31.12.30	Variación Reserva Insuficiencia de Prima	-4.880.697	0	0	-10	0	0	0	210.304
6.31.12.40	Variación Otras Reservas Técnicas	-9.068	0	0	0	0	0	0	0
6.31.13.00	<b>Costo de Sinistros</b>	<b>255.988.599</b>	35.511	126.655	-3.264	0	0	-29	-2.605
6.31.13.10	Sinistros Directos	345.925.657	35.511	126.655	-3.264	0	-29	-3.599	58.643.284
6.31.13.20	Sinistros Cedidos	89.937.058	0	0	0	0	0	0	-994
6.31.13.30	Sinistros Aceptados	0	0	0	0	0	0	0	0
6.31.14.00	<b>Resultado de Intermediación</b>	<b>78.220.374</b>	71.427	2.850	5.187	0	-11	211.937	6.936
6.31.14.10	Comisión Agentes Directos	14.467.692	0	0	0	0	0	0	0
6.31.14.20	Comisiones Corredores	91.832.535	71.430	2.850	5.157	0	-5	211.957	6.936
6.31.14.30	Comisiones Reaseguro Aceptado	0	0	0	0	0	0	0	0
6.31.14.40	Comisiones Reaseguro Cedido	28.079.853	3	0	0	0	-4	0	126.296
6.31.15.00	<b>Gastos por Reaseguro No Proporcional</b>	<b>140.969.551</b>	2.442	0	0	0	0	22.504	46.499
6.31.16.00	<b>Deterioro de Seguros</b>	<b>4.524.165</b>	3.217	2	13.747	0	0	5.310	-9.412
<b>6.01.02 CUADRO DE COSTO DE ADMINISTRACIÓN</b>									
6.31.20.00	<b>COSTO DE ADMINISTRACIÓN</b>	<b>166.477.018</b>	86.967	2.167	18.368	0	-6	679.690	51.777
6.31.21.00	Costo de Administración Directo	70.091.120	38.837	0	11.784	0	0	558.441	45.158
6.31.21.10	Remuneración	0	0	0	0	0	0	0	0
6.31.21.20	Gastos asociados al canal de distribución	30.833.535	37.863	0	11.535	0	0	849	44.899
6.31.21.30	Otros	39.257.585	974	0	249	0	0	557.592	259
6.31.22.00	Costo de Administración Indirecto	96.385.898	47.120	2.157	6.574	0	-8	121.249	6.619
6.31.22.10	Remuneración	52.437.565	25.204	1.188	3.614	0	-3	66.656	3.693
6.31.22.20	Gastos asociados al canal de distribución	0	0	0	0	0	0	0	0
6.31.22.30	Otros	42.948.313	21.216	971	2.960	0	-2	54.593	2.980

**Industria, Infraestructura y Comercio**

**6.01.01 CUADRO DE MARGEN DE CONTRIBUCIÓN - M\$**

Codigo	Nombre Cuenta	Total	Período de Beneficios por Incendio									
			4001	4002	4003	4004	4005	4006	4007	4008	4009	4010
<b>6.31.10.00</b>	<b>MARGEN DE CONTRIBUCIÓN</b>	<b>242.862.133</b>	<b>-4.068.087</b>	<b>143.127</b>	<b>142.308</b>	<b>9.955.451</b>	<b>126.091</b>	<b>87.709</b>	<b>221.464</b>	<b>743.748</b>	<b>16.868</b>	<b>35.716.721</b>
6.31.11.00	Prima Retenida	690.148.691	6.624.839	88.429	390.543	11.123.281	466.795	194.205	429.827	544.126	46.206	80.009.691
6.31.11.10	Prima Directa	613.371.112	24.237.210	1.370.244	1.378.977	32.986.412	3.050.039	676.220	1.990.028	1.131.210	60.773	87.963.940
6.31.11.20	Prima Aceptada	0	0	0	0	0	0	0	0	0	0	0
6.31.11.30	Prima Cedida	123.222.421	17.612.371	1.281.815	985.434	21.761.131	2.529.241	375.940	1.162.201	587.092	46.489	7.054.158
6.31.12.00	Variación de Reservas Técnicas	-32.647.131	-3.872.329	-179.369	-122.393	-10.790.709	-485.296	-109.892	-184.436	-210.911	-8.541	-9.459.487
6.31.12.10	Variación Reserva de Reseps en Curso	15.493.332	1.937.003	-311.610	-291.381	-971.445	-493.293	-41.947	-31.071	-97.681	-3.364	-9.459.887
6.31.12.20	Variación Reserva Catastrófica de Terremoto	-12.249.034	0	0	0	-9.729.264	0	0	0	0	0	-809.146
6.31.12.30	Variación Reserva Insuficiencia de Prima	-4.860.697	-2.565.326	-423.398	-92.942	0	0	-67.315	-152.765	-122.328	-5.177	0
6.31.12.40	Variación Otras Reservas Técnicas	-9.068	0	0	0	0	0	0	0	0	0	0
6.31.13.00	Costo de Sinistros	255.988.599	8.854.902	179.686	137.725	10.915	-93.841	19.092	7.629	-85.003	-314	43.973.156
6.31.13.10	Sinistros Directos	345.925.667	56.375.667	439.911	825.785	33.506	-244.472	25.600	-222.962	-266.972	294	49.356.381
6.31.13.20	Sinistros Cedidos	89.937.058	47.520.763	200.285	688.053	23.591	-150.634	6.368	-230.521	-181.989	605	5.383.226
6.31.13.30	Sinistros Aceptados	0	0	0	0	0	0	0	0	0	0	0
6.31.14.00	Resultado de Intermediación	78.220.374	-192.126	-11.560	-15.585	-748.892	-133.740	13.872	9.847	34.320	11.093	9.002.191
6.31.14.10	Comisión Agentes Directos	14.467.692	59.040	639	4.207	29.873	271	1.840	2.208	7.316	352	1.808.209
6.31.14.20	Comisiones Corredores	91.802.930	2.693.812	137.077	178.260	2.874.958	217.279	79.144	208.288	136.914	19.869	9.250.246
6.31.14.30	Comisiones Reseguro Aceptado	0	0	0	0	0	0	0	0	0	0	0
6.31.14.40	Comisiones Reseguro Cedido	28.079.893	2.851.784	149.276	198.332	3.453.269	351.289	67.112	201.039	109.010	9.005	2.059.444
6.31.15.00	Gastos por Reseguro No Proporcional	140.960.951	6.746.662	676.390	269.616	12.327.548	1.844.861	182.241	367.840	76.198	37.712	7.190
6.31.16.00	Exteriores de Seguros	4.524.165	-6.073	1.804	-2.217	-268.890	-21.381	428	8.383	-14.127	1.428	779.902

Codigo	Nombre Cuenta	Total	Período de Beneficios por Terremoto									
			1	2	3	4	5	6	7	8	9	10
6.31.10.00	MARGEN DE CONTRIBUCIÓN	242.862.133	-4.068.087	143.127	142.308	9.955.451	126.091	87.709	221.464	743.748	16.868	35.716.721
6.31.11.00	Prima Retenida	690.148.691	6.624.839	88.429	390.543	11.123.281	466.795	194.205	429.827	544.126	46.206	80.009.691
6.31.11.10	Prima Directa	613.371.112	24.237.210	1.370.244	1.378.977	32.986.412	3.050.039	676.220	1.990.028	1.131.210	60.773	87.963.940
6.31.11.20	Prima Aceptada	0	0	0	0	0	0	0	0	0	0	0
6.31.11.30	Prima Cedida	123.222.421	17.612.371	1.281.815	985.434	21.761.131	2.529.241	375.940	1.162.201	587.092	46.489	7.054.158
6.31.12.00	Variación de Reservas Técnicas	-32.647.131	-3.872.329	-179.369	-122.393	-10.790.709	-485.296	-109.892	-184.436	-210.911	-8.541	-9.459.487
6.31.12.10	Variación Reserva de Reseps en Curso	15.493.332	1.937.003	-311.610	-291.381	-971.445	-493.293	-41.947	-31.071	-97.681	-3.364	-9.459.887
6.31.12.20	Variación Reserva Catastrófica de Terremoto	-12.249.034	0	0	0	-9.729.264	0	0	0	0	0	-809.146
6.31.12.30	Variación Reserva Insuficiencia de Prima	-4.860.697	-2.565.326	-423.398	-92.942	0	0	-67.315	-152.765	-122.328	-5.177	0
6.31.12.40	Variación Otras Reservas Técnicas	-9.068	0	0	0	0	0	0	0	0	0	0
6.31.13.00	Costo de Sinistros	255.988.599	8.854.902	179.686	137.725	10.915	-93.841	19.092	7.629	-85.003	-314	43.973.156
6.31.13.10	Sinistros Directos	345.925.667	56.375.667	439.911	825.785	33.506	-244.472	25.600	-222.962	-266.972	294	49.356.381
6.31.13.20	Sinistros Cedidos	89.937.058	47.520.763	200.285	688.053	23.591	-150.634	6.368	-230.521	-181.989	605	5.383.226
6.31.13.30	Sinistros Aceptados	0	0	0	0	0	0	0	0	0	0	0
6.31.14.00	Resultado de Intermediación	78.220.374	-192.126	-11.560	-15.585	-748.892	-133.740	13.872	9.847	34.320	11.093	9.002.191
6.31.14.10	Comisión Agentes Directos	14.467.692	59.040	639	4.207	29.873	271	1.840	2.208	7.316	352	1.808.209
6.31.14.20	Comisiones Corredores	91.802.930	2.693.812	137.077	178.260	2.874.958	217.279	79.144	208.288	136.914	19.869	9.250.246
6.31.14.30	Comisiones Reseguro Aceptado	0	0	0	0	0	0	0	0	0	0	0
6.31.14.40	Comisiones Reseguro Cedido	28.079.893	2.851.784	149.276	198.332	3.453.269	351.289	67.112	201.039	109.010	9.005	2.059.444
6.31.15.00	Gastos por Reseguro No Proporcional	140.960.951	6.746.662	676.390	269.616	12.327.548	1.844.861	182.241	367.840	76.198	37.712	7.190
6.31.16.00	Exteriores de Seguros	4.524.165	-6.073	1.804	-2.217	-268.890	-21.381	428	8.383	-14.127	1.428	779.902

**6.01.01 CUADRO DE MARGEN DE CONTRIBUCIÓN - M\$**

Codigo	Nombre Cuenta	Total	Responsabilidad de Civil Hogar y Contenido										Transporte Terrestre		Transporte Marítimo		Transporte Aéreo		Equipo Contralista	
			4011	4012	4013	4014	4015	4016	4017	4018	4019	4020	11	12	13	14	15	16	17	18
<b>6.31.10.00</b>	<b>MARGEN DE CONTRIBUCIÓN</b>	<b>242.862.133</b>	<b>619.731</b>	<b>0</b>	<b>25.147</b>	<b>38.751</b>	<b>3.339.985</b>	<b>7.096.688</b>	<b>1.874.989</b>	<b>664.469</b>	<b>57.866</b>	<b>2.119.723</b>								
6.31.11.00	Prima Retenida	690.148.691	100.087	0	37.169	220.521	6.894.642	10.323.894	2.896.928	326.519	64.563	3.743.352								
6.31.11.10	Prima Directa	613.371.112	87.984	0	36.798	236.376	11.151.328	6.896.043	2.709.601	169.927	6.991.952									
6.31.11.20	Prima Aceptada	0	0	0	0	0	0	0	0	0	0									
6.31.11.30	Prima Cedida	123.222.421	727.807	0	-313	116.049	4.166.406	889.376	4.298.114	2.383.082	112.344	2.249.620								
6.31.12.00	Variación de Reservas Técnicas	-32.647.131	-78.779	0	-1.998	19.165	-1.792.763	-6.083.384	187.707	27.844	1.586	-133.198								
6.31.12.10	Variación Reserva de Reseps en Curso	-15.493.332	-78.779	0	-1.998	19.165	-1.792.763	-5.053.381	367.561	32.123	2.387	-670.028								
6.31.12.20	Variación Reserva Catastrófica de Terremoto	-12.249.034	0	0	0	0	0	0	0	0	0	-809.146								
6.31.12.30	Variación Reserva Insuficiencia de Prima	-4.860.697	0	0	0	0	0	0	0	-179.862	-24.179	-851								
6.31.12.40	Variación Otras Reservas Técnicas	-9.068	0	0	0	0	0	0	0	0	0	0								
6.31.13.00	Costo de Sinistros	255.988.599	-74.825	0	1.232	140.464	1.054.930	6.624.948	1.082.627	-138.521	-726	977.425								
6.31.13.10	Sinistros Directos	345.925.667	-334.741	-58.866	1.264	173.888	1.930.864	7.649.977	3.716.274	-1.010	19.352	2.432.227								
6.31.13.20	Sinistros Cedidos	89.937.058	-499.016	-58.866	12	33.324	876.934	1.924.029	2.633.647	137.511	19.077	1.437.787								
6.31.13.30	Sinistros Aceptados	0	0	0	0	0	0	0	0	0	0	0								
6.31.14.00	Resultado de Intermediación	78.220.374	-285.723	0	12.372	12.183	646.120	1.384.073	-827.874	-75.749	-7.898	213.381								
6.31.14.10	Comisión Agentes Directos	14.467.692	960	0	171	464	13.595	100.896	59.881	0	0	7.242								
6.31.14.20	Comisiones Corredores	91.802.930	70.095	0	12.140	43.004	1.313.927	1.469.795	1.662.843	245.724	25.883	731.861								
6.31.14.30	Comisiones Reseguro Aceptado	0	0	0	0	0	0	0	0	0	0	0								
6.31.14.40	Comisiones Reseguro Cedido	28.079.893	356.769	0	-56	30.607	781.302	205.618	1.650.598	321.503	33.781	548.282								
6.31.15.00	Gastos por Reseguro No Proporcional	140.960.951	0	0	0	0	0	0	0	0	0	0								
6.31.16.00	Exteriores de Seguros	4.524.165	19.683	0	289	1.765	-32.207	350.473	-20.911	8.376	3.635	50.470								

6.01.02 CUADRO DE COSTO DE ADMINISTRACIÓN			Responsabilidad de Civil Industria Infraestructura y Comercio										Transporte Terrestre		Transporte Marítimo		Transporte Aéreo		Equipo Contralista			
Codigo	Nombre Cuenta	Total	4011	4012	4013	4014	4015	4016	4017	4018	4019	4020	11	12	13	14	15	16	17	18	19	20
<b>6.31.20.00</b>	<b>COSTO DE ADMINISTRACIÓN</b>	<b>166.477.018</b>	<b>133.967</b>	<b>0</b>	<b>4.365</b>	<b>40.695</b>	<b>1.368.133</b>	<b>1.361.807</b>	<b>879.951</b>	<b>340.844</b>	<b>24.562</b>	<b>906.744</b>										
6.31.21.00	Costo de Administración Directo	70.091.120	36.878	0	50	1.148	66.413	46.929	69.627	23.183	4.899	204.054										
6.31.21.10	Remuneración	0	0	0	0	0	0	0	0	0	0	0										
6.31.21.20	Gastos asociados al canal de distribución	30.833.035	247	0	40	210	1.990	1.951	969	99	19	131.956										
6.31.21.30	Otros	39.257.585	37.1																			

6.01.01 CUADRO DE MARGEN DE CONTRIBUCIÓN - M\$			Todo Riesgo Contratado y Montaje	Avería Maquinaria	Equipo Electrónico	Garantía	Fidelidad	Seguro Salud y Garantía	Seguro de Credito por Ventas a Plazo	Seguro de Credito a la Exportación	Otros Seguros de Credito	Salud
Codigo	Nombre Cuenta	Total	4021	4022	4023	4024	4025	4026	4027	4028	4029	4030
			21	22	23	24	25	26	27	28	29	30
<b>6.31.10.00</b>	<b>MARGEN DE CONTRIBUCIÓN</b>	<b>242.982.133</b>	<b>192.487</b>	<b>-51.243</b>	<b>100.026</b>	<b>3.893.974</b>	<b>3.584.563</b>	<b>0</b>	<b>0</b>	<b>0</b>	<b>0</b>	<b>786</b>
6.31.11.00	Prima Retenida	690.148.691	933.125	13.641	194.031	1.686.027	5.481.457	0	0	0	0	1.591
6.31.11.10	Prima Directa	613.371.112	2.922.160	24.251	370.952	12.264.926	6.499.574	0	0	0	0	1.051
6.31.11.20	Prima Aceptada	0	0	0	0	0	0	0	0	0	0	0
6.31.11.30	Prima Cedida	123.222.421	2.059.035	10.610	176.631	10.578.828	8.117	0	0	0	0	0
6.31.12.00	Variación de Reservas Técnicas	-32.541.131	-225.093	2.888	-152.413	-175.397	-485.777	0	0	0	0	610
6.31.12.10	Variación Reserva de Resgos en Curso	-15.408.332	-179.225	2.898	-171.511	-175.397	-485.777	0	0	0	0	510
6.31.12.20	Variación Reserva Catastrófica de Terremoto	-12.249.034	-401.575	0	-134.802	0	0	0	0	0	0	0
6.31.12.30	Variación Reserva Insuficiencia de Prima	-4.880.697	0	0	0	0	0	0	0	0	0	0
6.31.12.40	Variación Otras Reservas Técnicas	-9.068	0	0	0	0	0	0	0	0	0	0
6.31.13.00	Costo de Sinistros	255.888.599	-4.073	53.422	114.445	83.633	1.772.272	0	0	0	0	0
6.31.13.10	Sinistros Directos	345.925.657	2.390.201	53.609	346.812	6.898.943	1.804.874	0	0	0	0	0
6.31.13.20	Sinistros Cedidos	89.937.058	2.394.332	-13	232.387	6.813.310	32.662	0	0	0	0	0
6.31.13.30	Sinistros Aceptados	0	0	0	0	0	0	0	0	0	0	0
6.31.14.00	Resultado de Intermediación	78.220.374	-78.147	5.146	29.207	-2.561.292	696.675	0	0	0	0	105
6.31.14.10	Comisión Agentes Directos	14.467.692	1.938	0	186	41.145	0	0	0	0	0	0
6.31.14.20	Comisiones Corredores	91.832.535	294.473	7.660	69.841	1.289.370	750.463	0	0	0	0	102
6.31.14.30	Comisiones Reaseguro Aceptado	0	0	0	0	0	0	0	0	0	0	0
6.31.14.40	Comisiones Reaseguro Cedido	20.079.853	376.558	2.523	40.914	3.892.007	9.788	0	0	0	0	0
6.31.15.00	Gastos por Reaseguro No Proporcional	140.896.681	1.088.647	3.117	95.382	428.989	0	0	0	0	0	0
6.31.16.00	Deterioro de Seguros	4.624.165	-69.740	131	6.984	4.020	3.724	0	0	0	0	126
<b>6.01.02 CUADRO DE COSTO DE ADMINISTRACIÓN</b>												
6.31.20.00	COSTO DE ADMINISTRACIÓN	166.477.018	387.730	2.931	51.618	1.502.963	839.028	0	0	0	0	177
6.31.21.00	Costo de Administración Directo	70.091.120	16.832	87	8.190	64.636	194.079	0	0	0	0	1
6.31.21.10	Remuneración	0	0	0	0	0	0	0	0	0	0	0
6.31.21.20	Gastos asociados al canal de distribución	30.833.535	1.451	38	65	795	2.587	0	0	0	0	0
6.31.21.30	Otros	39.267.585	15.371	49	8.085	63.800	191.402	0	0	0	0	1
6.31.22.00	Costo de Administración Indirecto	96.386.898	350.898	2.844	43.488	1.438.327	644.947	0	0	0	0	176
6.31.22.10	Remuneración	52.437.585	192.951	1.953	23.996	790.709	354.594	0	0	0	0	97
6.31.22.20	Gastos asociados al canal de distribución	0	0	0	0	0	0	0	0	0	0	0
6.31.22.30	Otros	42.948.313	157.995	1.281	19.572	647.618	290.353	0	0	0	0	79

6.01.01 CUADRO DE MARGEN DE CONTRIBUCIÓN - M\$

6.01.01 CUADRO DE MARGEN DE CONTRIBUCIÓN - M\$			Accidentes Personales	Seguro Obligatorio de Accidentes Personales (SOA-P)	Seguro Gesantia	Seguro de Título	Seguro Agrícola	Seguro de Asistencia	Otros Seguros	
Codigo	Nombre Cuenta	Total	4031	4032	4033	4034	4035	4036	4050	
			31	32	33	34	35	36	50	Sub Total
<b>6.31.10.00</b>	<b>MARGEN DE CONTRIBUCIÓN</b>	<b>242.982.133</b>	<b>1.615.807</b>	<b>840.927</b>	<b>-14</b>	<b>7.194</b>	<b>486</b>	<b>603.743</b>	<b>6.059.417</b>	<b>75.385.513</b>
6.31.11.00	Prima Retenida	690.148.691	1.834.231	3.636.857	0	0	1.394	496.341	2.086.463	140.780.470
6.31.11.10	Prima Directa	613.371.112	1.840.386	3.636.857	0	0	7.886	496.426	17.951.777	237.837.085
6.31.11.20	Prima Aceptada	0	0	0	0	0	0	0	0	0
6.31.11.30	Prima Cedida	123.222.421	6.157	0	0	0	6.494	85	15.865.314	97.056.618
6.31.12.00	Variación de Reservas Técnicas	-32.541.131	-348.964	-303.683	0	-9.068	1.084	8.547	-485.363	-31.322.849
6.31.12.10	Variación Reserva de Resgos en Curso	-15.408.332	-348.964	-303.683	0	0	1.084	8.547	-485.363	-16.601.509
6.31.12.20	Variación Reserva Catastrófica de Terremoto	-12.249.034	0	0	0	0	0	0	0	-11.077.787
6.31.12.30	Variación Reserva Insuficiencia de Prima	-4.880.697	0	0	0	0	0	0	0	-3.634.485
6.31.12.40	Variación Otras Reservas Técnicas	-9.068	0	0	0	-9.068	0	0	0	-9.068
6.31.13.00	Costo de Sinistros	255.888.599	125.827	2.633.626	0	0	0	0	171.648	67.623.383
6.31.13.10	Sinistros Directos	345.925.657	125.827	2.633.626	0	0	0	0	1.360.290	137.268.157
6.31.13.20	Sinistros Cedidos	89.937.058	0	0	0	0	0	0	1.188.642	69.644.774
6.31.13.30	Sinistros Aceptados	0	0	0	0	0	0	0	0	0
6.31.14.00	Resultado de Intermediación	78.220.374	380.625	336.636	14	1.874	-993	45.066	-3.885.168	4.320.538
6.31.14.10	Comisión Agentes Directos	14.467.692	-361.846	47.214	0	0	0	-13.162	14.030	1.821.901
6.31.14.20	Comisiones Corredores	91.832.535	744.075	289.622	14	1.874	639	58.232	1.081.338	25.079.871
6.31.14.30	Comisiones Reaseguro Aceptado	0	0	0	0	0	0	0	0	0
6.31.14.40	Comisiones Reaseguro Cedido	20.079.853	1.704	0	0	1.232	4	4.880.533	22.581.236	
6.31.15.00	Gastos por Reaseguro No Proporcional	140.896.681	64.232	0	0	0	0	0	297.396	23.428.770
6.31.16.00	Deterioro de Seguros	4.624.165	-3.198	129.151	0	0	417	-61.915	-71.470	1.347.117
<b>6.01.02 CUADRO DE COSTO DE ADMINISTRACIÓN</b>										
6.31.20.00	COSTO DE ADMINISTRACIÓN	166.477.018	379.843	658.680	0	14.005	926	671.570	2.128.768	31.722.114
6.31.21.00	Costo de Administración Directo	70.091.120	164.216	232.178	0	14.005	0	613.383	23.620	3.830.412
6.31.21.10	Remuneración	0	0	0	0	0	0	0	0	0
6.31.21.20	Gastos asociados al canal de distribución	30.833.535	813	1.205	0	144	0	280	1.018	256.098
6.31.21.30	Otros	39.267.585	153.403	230.973	0	13.861	0	613.093	22.322	3.574.314
6.31.22.00	Costo de Administración Indirecto	96.386.898	215.627	426.502	0	0	926	58.217	2.105.248	27.891.702
6.31.22.10	Remuneración	52.437.585	118.645	234.466	0	0	609	32.004	1.157.344	15.333.225
6.31.22.20	Gastos asociados al canal de distribución	0	0	0	0	0	0	0	0	0
6.31.22.30	Otros	42.948.313	97.178	192.036	0	0	417	26.213	947.904	12.558.477

Cuadro Técnico 6.02 - Cuadro de Costo de Siniestro

Individuales

6.02 CUADRO COSTO DE SINIESTROS - MS

Codigo	Nombre Cuenta	Total	Causa de siniestro									
			Incendio	Pérdida de Beneficios por Incendio	Chus Riesgos Activaciones de Incendio	Terrorismo Tsunami	Pérdida de Rendimiento por Terrorismo	Otros Riesgos de la Naturaleza	Terrorismo	Robo	Cristales	Daños Físicos Vehículos Motorizados
			1001	1002	1003	1004	1005	1006	1007	1008	1009	1010
6.25.00.00	<b>Costo de Siniestros</b>	<b>256.988.599</b>	2.121.912	-4	26.497	9.247	0	16.873	0	-34.673	-694	73.798.211
6.25.01.00	Siniestros Pagados	265.297.019	3.248.758	0	87.723	6.673	0	201.087	0	16.971	6.933	72.496.652
6.25.02.00	Variación Reserva de Siniestros	-9.308.420	-1.126.844	-4	-61.226	2.374	0	-186.512	0	-50.296	-8.864	-1.301.719
6.25.03.00	Siniestros por Pagar brutos	223.438.451	3.325.334	0	34.503	6.668	0	16.971	0	-23.029	10.668	69.298.288
6.25.00.00	<b>Costo de Siniestros</b>	<b>256.988.599</b>	2.121.912	-4	26.497	9.247	0	16.873	0	-34.673	-694	73.798.211
6.25.10.00	Siniestros Pagados	265.297.019	3.248.758	0	87.723	6.673	0	201.087	0	16.971	6.933	72.496.652
6.25.11.00	Directos	401.920.560	6.146.284	0	147.788	13.323	0	389.021	0	23.029	10.668	69.298.288
6.25.12.00	Cedidos	99.718.778	2.875.952	0	64.653	6.699	0	136.900	0	7.454	4.763	269.305
6.25.13.00	Aceptados	0	0	0	0	0	0	0	0	0	0	0
6.25.14.00	Recuperos	-36.904.763	-36.910	0	-26	0	0	-1.016	0	0	0	-17.860.413
6.25.20.00	Siniestros por Pagar	120.652.748	1.879.678	0	6.788	2.422	0	3.422	0	1.123	22.802.727	0
6.25.21.00	Liquidados	9.077.797	336.897	0	3.280	-196	0	3.828	0	7	682	789.273
6.25.21.10	Directos	14.670.789	560.168	0	9.714	-196	0	3.828	0	7	1.113	783.216
6.25.21.20	Cedidos	5.492.992	224.268	0	13.044	0	0	0	0	0	528	24.633
6.25.21.30	Aceptados	0	0	0	0	0	0	0	0	0	0	0
6.25.22.00	En Proceso de Liquidación	106.692.651	1.234.781	0	8.948	2.482	0	468	0	0	643	22.043.349
6.25.22.40	Siniestros reportados	106.372.841	1.234.781	0	8.948	2.482	0	468	0	0	643	22.043.349
6.25.22.10	Directos	202.139.920	2.783.168	0	14.746	6.039	0	111	0	1.098	22.551.453	0
6.25.22.20	Cedidos	99.767.079	1.628.383	0	8.698	3.487	0	571	0	0	695	689.104
6.25.22.30	Aceptados	0	0	0	0	0	0	0	0	0	0	0
6.25.22.50	Siniestros Detectados y no Reportados	319.810	0	0	0	0	0	0	0	0	0	0
6.25.22.51	Directos	319.810	0	0	0	0	0	0	0	0	0	0
6.25.22.52	Cedidos	0	0	0	0	0	0	0	0	0	0	0
6.25.22.53	Aceptados	0	0	0	0	0	0	0	0	0	0	0
6.25.23.00	Quantías y No Reportados	6.282.300	0	0	0	0	0	0	0	0	0	0
6.25.30.00	Siniestros por Pagar Ejercicio Anterior	129.361.168	2.897.622	-4	67.834	48	0	188.934	0	80.257	8.819	21.901.098

6.02 CUADRO COSTO DE SINIESTROS - MS

Codigo	Nombre Cuenta	Total	Causa de siniestro																
			Casos Marino	Casos Aereo	Responsabilidad Civil Hogar Condominio	Responsabilidad Civil Profesional	Responsabilidad Civil Industria, Manufactura y Comercio	Responsabilidad Civil Vehículos Motorizados	Transporte Terrestre	Transporte Marino	Transporte Aereo	Equipo Correduría							
			1011	1012	1013	1014	1015	1016	1017	1018	1019	1020							
6.25.00.00	<b>Costo de Siniestros</b>	<b>256.988.599</b>	0	0	29.763	228.617	256.488	6.207.383	-1.161	0	0	-3.174							
6.25.01.00	Siniestros Pagados	265.297.019	0	0	1.889	269.499	49.860	6.885.488	-4.016	-17.724	0	1.889							
6.25.02.00	Variación Reserva de Siniestros	-9.308.420	0	0	-27.969	-495.978	-308.318	-478.102	39.884	-17.724	0	-5.360							
6.25.03.00	Siniestros por Pagar brutos	223.438.451	0	0	31.795	3.090.298	3.968.268	3.749.298	-159.109	-17.724	0	44.254							
6.25.00.00	<b>Costo de Siniestros</b>	<b>256.988.599</b>	0	0	29.763	228.617	256.488	6.207.383	-1.161	0	0	-3.174							
6.25.10.00	Siniestros Pagados	265.297.019	0	0	1.889	269.499	49.860	6.885.488	-4.016	-17.724	0	1.889							
6.25.11.00	Directos	401.920.560	0	0	1.889	312.263	191.723	6.739.661	19.914	-17.724	0	1.889							
6.25.12.00	Cedidos	99.718.778	0	0	43	17.399	47.877	31.338	69.929	0	0	0							
6.25.13.00	Aceptados	0	0	0	0	0	0	0	0	0	0	0							
6.25.14.00	Recuperos	-36.904.763	0	0	-26.123	-4.186	-18.727	0	0	0	0	0							
6.25.20.00	Siniestros por Pagar	120.652.748	0	0	30.915	2.918.499	1.142.737	3.716.277	71.656	17.724	0	0							
6.25.21.00	Liquidados	9.077.797	0	0	1.962	81.238	15.786	86.892	63.166	-17.724	0	0							
6.25.21.10	Directos	14.670.789	0	0	1.962	81.238	24.108	87.264	122.123	-17,724	0	0							
6.25.21.20	Cedidos	5.492.992	0	0	0	0	8.407	58.898	0	0	0	0							
6.25.21.30	Aceptados	0	0	0	0	0	0	0	0	0	0	0							
6.25.22.00	En Proceso de Liquidación	106.692.651	0	0	23.917	2.867.283	1.113.344	3.629.385	8.344	0	0	0							
6.25.22.40	Siniestros reportados	106.372.841	0	0	23.917	2.867.283	1.113.344	3.629.385	8.344	0	0	0							
6.25.22.10	Directos	202.139.920	0	0	23.917	3.009.003	1.915.922	3.881.995	29.541	0	0	44.019							
6.25.22.20	Cedidos	99.767.079	0	0	0	141.746	802.378	39,610	21.107	0	0	44,019							
6.25.22.30	Aceptados	0	0	0	0	0	0	0	0	0	0	0							
6.25.22.50	Siniestros Detectados y no Reportados	319.810	0	0	0	0	0	0	0	0	0	0							
6.25.22.51	Directos	319.810	0	0	0	0	0	0	0	0	0	0							
6.25.22.52	Cedidos	0	0	0	0	0	0	0	0	0	0	0							
6.25.22.53	Aceptados	0	0	0	0	0	0	0	0	0	0	0							
6.25.23.00	Quantías y No Reportados	6.282.300	0	0	0	0	0	0	0	0	0	0							
6.25.30.00	Siniestros por Pagar Ejercicio Anterior	129.361.168	0	0	2.109	3.414.479	1.449.065	4.194.382	31.792	0	0	5.160							

6.02 CUADRO COSTO DE SINIESTROS - MS

Codigo	Nombre Cuenta	Total	Tipo de Respo									
			1021	1022	1023	1024	1025	1026	1027	1028	1029	1030
6.25.00.00	<b>Costo de Siniestros</b>	<b>256.988.599</b>	0	0	0	555.694	0	9	0	0	0	0
6.25.01.00	Siniestros Pagados	265.297.019	0	0	0	592.362	0	9	0	0	0	0
6.25.02.00	Variación Reserva de Siniestros	-9.308.420	0	0	0	-38.668	0	0	0	0	0	0
6.25.03.00	Siniestros por Pagar brutos	223.438.451	0	0	0	699.351	0	9	0	0	0	0
6.25.00.00	<b>Costo de Siniestros</b>	<b>256.988.599</b>	0	0	0	555.694	0	9	0	0	0	0
6.25.10.00	Siniestros Pagados	265.297.019	0	0	0	592.362	0	9	0	0	0	0
6.25.11.00	Directos	401.920.560	0	0	0	2.988.999	0	9	0	0	0	0
6.25.12.00	Cedidos	99.718.778	0	0	0	2.348.784	0	0	0	0	0	0
6.25.13.00	Aceptados	0	0	0	0	0	0	0	0	0	0	0
6.25.14.00	Recuperos	-36.904.763	0	0	0	51.047	0	0	0	0	0	0
6.25.20.00	Siniestros por Pagar	120.652.748	0	0	0	28.261	0	0	0	0	0	0
6.25.21.00	Liquidados	9.077.797	0	0	0	8.896	0	0	0	0	0	0
6.25.21.10	Directos	14.670.789	0	0	0	14.650	0	0	0	0	0	0
6.25.21.20	Cedidos	5.492.992	0	0	0	7.566	0	0	0	0	0	0
6.25.21.30	Aceptados	0	0	0	0	0	0	0	0	0	0	0
6.25.22.00	En Proceso de Liquidación	106.692.651	0	0	0	-11.849	0	0	0	0	0	0
6.25.22.40	Siniestros reportados	106.372.841	0	0	0	-11,849	0	0	0	0	0	0
6.25.22.10	Directos	202.139.920	0	0	0	623.010	0	0	0	0	0	0
6.25.22.20	Cedidos	99.767.079	0	0	0	634.999	0	0	0	0	0	0
6.25.22.30	Aceptados	0	0	0	0	0	0	0	0	0	0	0
6.25.22.50	Siniestros Detectados y no Reportados	319.810	0	0	0	0	0	0	0	0	0	0
6.25.22.51	Directos	319.810	0	0	0	0	0	0	0	0	0	0
6.25.22.52	Cedidos	0	0	0	0	0	0	0	0	0	0	0
6.25.22.53	Aceptados	0	0	0	0	0	0	0	0	0	0	0
6.25.23.00	Quantías y No Reportados	6.282.300	0	0	0	32.416	0	0	0	0	0	0
6.25.30.00	Siniestros por Pagar Ejercicio Anterior	129.361.168	0	0	0	64.919	0	0	0	0	0	0

6.02 CUADRO COSTO DE SINIESTROS - MS

Codigo	Nombre Cuenta	Total	Seguros						Sub Total	
			1031	1032	1033	1034	1035	1036		1050
6.25.00.00	<b>Costo de Siniestros</b>	<b>256.988.599</b>	379.788	6.844.638	0	0	833.325	0	12.091	90.110.941
6.25.01.00	Siniestros Pagados	265.297.019	35.651	6.589.505	0	0	514.388	0	9.803	90.753.937
6.25.02.00	Variación Reserva de Siniestros	-9.308.420	344.137	-356.						

Colectivos

6.02 CUADRO COSTO DE SINIESTROS - M5

Table with 3 columns: Codigo, Nombre Cuenta, Total. Rows include Sinestros Pagados, Sinestros por Pagar brutos, Costo de Sinestros, Sinestros reportados, Sinestros deductados y no reportados, and Sinestros por Pagar Ejercicio Anterior.

Table with 11 columns: Año (2021-2025) and 10 sub-columns for causes of loss (Incendio, Pérdida de Beneficios por Incendio, etc.). Rows include Sinestros Pagados, Sinestros por Pagar brutos, Costo de Sinestros, Sinestros reportados, Sinestros deductados y no Reportados, and Sinestros por Pagar Ejercicio Anterior.

6.02 CUADRO COSTO DE SINIESTROS - M5

Table with 3 columns: Codigo, Nombre Cuenta, Total. Rows include Sinestros Pagados, Sinestros por Pagar brutos, Costo de Sinestros, Sinestros reportados, Sinestros deductados y no Reportados, and Sinestros por Pagar Ejercicio Anterior.

Table with 11 columns: Año (2011-2020) and 10 sub-columns for causes of loss (Casco Marino, Casco Aéreo, Responsabilidad Civil, etc.). Rows include Sinestros Pagados, Sinestros por Pagar brutos, Costo de Sinestros, Sinestros reportados, Sinestros deductados y no Reportados, and Sinestros por Pagar Ejercicio Anterior.

6.02 CUADRO COSTO DE SINIESTROS - M5

Table with 3 columns: Codigo, Nombre Cuenta, Total. Rows include Sinestros Pagados, Sinestros por Pagar brutos, Costo de Sinestros, Sinestros reportados, Sinestros deductados y no Reportados, and Sinestros por Pagar Ejercicio Anterior.

Table with 11 columns: Año (2021-2025) and 10 sub-columns for causes of loss (Todo Riesgo, Avería, Equipo, etc.). Rows include Sinestros Pagados, Sinestros por Pagar brutos, Costo de Sinestros, Sinestros reportados, Sinestros deductados y no Reportados, and Sinestros por Pagar Ejercicio Anterior.

6.02 CUADRO COSTO DE SINIESTROS - M5

Table with 3 columns: Codigo, Nombre Cuenta, Total. Rows include Sinestros Pagados, Sinestros por Pagar brutos, Costo de Sinestros, Sinestros reportados, Sinestros deductados y no Reportados, and Sinestros por Pagar Ejercicio Anterior.

Table with 11 columns: Año (2021-2025) and 10 sub-columns for causes of loss (Accidentes Personales, Seguro Obligatorio de Accidentes, etc.). Rows include Sinestros Pagados, Sinestros por Pagar brutos, Costo de Sinestros, Sinestros reportados, Sinestros deductados y no Reportados, and Sinestros por Pagar Ejercicio Anterior.





Otras Carteras

6.02 CUADRO COSTO DE SINIESTROS - M6												
Codigo	Nombre Cuenta	Total	Incendio	Pérdida de Siniefros por Incendio	Otros Riesgos Automóviles	Terrorismo (Terrorist)	Pérdida de Siniefros por Terrorismo	Otros Riesgos de la Naturaleza	Terrorismo	Robo	Cristales	Daños Físicos Múltiples
			3301	3302	3303	3304	3305	3306	3307	3308	3309	3310
			1	2	3	4	5	6	7	8	9	10
6.25.00.00	Costo de Siniestros	255,988,999	3,453,802	0	341,587	98,883	0	698,328	4,712	258,528	0	44,977,113
6.25.01.00	Siniestros Pagados	265,297,019	3,125,499	0	277,138	37,455	0	288,135	4,712	218,668	0	43,773,345
6.25.02.00	Variación Reserva de Siniestros	-9,308,820	298,102	0	418,603	61,428	0	410,201	0	39,860	0	1,203,772
6.25.03.00	Siniestros por Pagar brutos	223,438,451	729,686	0	431,962	62,794	0	725,384	0	276,629	0	12,477,752
6.25.04.00	Costo de Siniestros	254,988,999	3,423,802	0	341,587	98,883	0	698,328	4,712	258,528	0	44,977,113
6.25.10.00	Siniestros Pagados	264,297,019	3,125,499	0	277,138	37,455	0	288,135	4,712	218,668	0	43,773,345
6.25.11.00	Directos	491,920,960	4,363,121	0	43,821	216,304	0	3,031,221	39,326	569,562	0	53,860,914
6.25.12.00	Cedidos	99,718,778	1,207,452	0	120,412	177,239	0	3,743,086	34,824	342,894	0	0
6.25.13.00	Recuperos	-36,904,763	-170	0	-295	0	0	0	0	0	0	-10,087,338
6.25.20.00	Siniestros por Pagar	120,682,748	1,119,067	0	439,873	61,431	0	465,320	0	55,242	0	12,447,729
6.25.21.00	Liquidados	9,877,797	-20,281	0	68,801	-18,757	0	74,592	0	28,910	0	303,991
6.25.21.10	Directos	14,570,789	-20,281	0	68,264	-18,757	0	74,592	0	29,910	0	303,991
6.25.21.20	Cedidos	5,492,992	0	0	507	0	0	0	0	0	0	0
6.25.21.30	Aceptados	0	0	0	0	0	0	0	0	0	0	0
6.25.22.00	En Proceso de Liquidación	104,892,691	1,139,348	0	368,074	78,080	0	390,768	0	26,332	0	11,484,133
6.25.22.40	Siniestros reportados	104,372,841	1,139,348	0	368,074	78,080	0	390,768	0	26,332	0	11,484,133
6.25.22.41	Directos	202,139,620	743,961	0	385,103	78,223	0	409,320	0	270,520	0	11,426,110
6.25.22.42	Cedidos	96,767,079	-392,683	0	-118	663	0	207,964	0	-392,684	0	0
6.25.22.50	Aceptados	0	0	0	0	0	0	0	0	0	0	0
6.25.22.60	Siniestros Declamados y no Reportados	319,810	0	0	0	0	0	0	0	0	0	0
6.25.22.61	Directos	319,810	0	0	0	0	0	0	0	0	0	0
6.25.22.62	Cedidos	0	0	0	0	0	0	0	0	0	0	0
6.25.22.63	Aceptados	0	0	0	0	0	0	0	0	0	0	0
6.25.23.00	Ocurridos y No Reportados	5,282,300	0	0	0	123	0	0	0	0	0	0
6.25.30.00	Siniestros por Pagar Ejercicio Anterior	129,361,168	820,864	0	12,182	3	0	55,229	0	18,402	0	11,243,995

6.02 CUADRO COSTO DE SINIESTROS - M6												
Codigo	Nombre Cuenta	Total	Carico Marino	Carico Aereo	Responsabilidad Civil Negocio Comodato	Responsabilidad Civil Profesional	Responsabilidad Civil Industria, Handicrafts y Comercio	Responsabilidad Civil Vehículo Motorizado	Transporte Terrestre	Transporte Marino	Transporte Aéreo	Equipo Contratado
			3311	3312	3313	3314	3315	3316	3317	3318	3319	3320
			11	12	13	14	15	16	17	18	19	20
6.25.00.00	Costo de Siniestros	255,988,999	0	0	0	0	27	4,144,138	0	0	0	428,643
6.25.01.00	Siniestros Pagados	265,297,019	0	0	0	0	4,864,379	0	0	0	0	169,051
6.25.02.00	Variación Reserva de Siniestros	-9,308,820	0	0	-1	0	-207,241	0	0	0	0	207,602
6.25.03.00	Siniestros por Pagar brutos	223,438,451	0	0	0	0	2,415,937	0	0	0	0	932,894
6.25.04.00	Costo de Siniestros	254,988,999	0	0	0	0	27	4,144,138	0	0	0	428,643
6.25.10.00	Siniestros Pagados	264,297,019	0	0	0	0	4,864,379	0	0	0	0	169,051
6.25.11.00	Directos	491,920,960	0	0	0	0	4,891,987	0	0	0	0	436,158
6.25.12.00	Cedidos	99,718,778	0	0	0	0	63	0	0	0	0	295,521
6.25.13.00	Recuperos	-36,904,763	0	0	0	0	-17,335	0	0	0	0	-1,550
6.25.20.00	Siniestros por Pagar	120,682,748	0	0	0	0	2,415,935	0	0	0	0	342,270
6.25.21.00	Liquidados	9,877,797	0	0	0	0	84,992	0	0	0	0	-763
6.25.21.10	Directos	14,570,789	0	0	0	0	64,953	0	0	0	0	-763
6.25.21.20	Cedidos	5,492,992	0	0	0	0	1	0	0	0	0	0
6.25.21.30	Aceptados	0	0	0	0	0	0	0	0	0	0	0
6.25.22.00	En Proceso de Liquidación	104,892,691	0	0	0	0	3,395,973	0	0	0	0	343,823
6.25.22.40	Siniestros reportados	104,372,841	0	0	0	0	3,395,973	0	0	0	0	343,823
6.25.22.41	Directos	202,139,620	0	0	0	0	2,951,574	0	0	0	0	289,659
6.25.22.42	Cedidos	96,767,079	0	0	0	0	10	0	0	0	0	49,021
6.25.22.50	Aceptados	0	0	0	0	0	0	0	0	0	0	0
6.25.22.60	Siniestros Declamados y no Reportados	319,810	0	0	0	0	0	0	0	0	0	0
6.25.22.61	Directos	319,810	0	0	0	0	0	0	0	0	0	0
6.25.22.62	Cedidos	0	0	0	0	0	0	0	0	0	0	0
6.25.22.63	Aceptados	0	0	0	0	0	0	0	0	0	0	0
6.25.23.00	Ocurridos y No Reportados	5,282,300	0	0	0	0	0	0	0	0	0	0
6.25.30.00	Siniestros por Pagar Ejercicio Anterior	129,361,168	0	0	1	0	27	2,836,068	0	0	0	14,463

6.02 CUADRO COSTO DE SINIESTROS - M6			Todo Riesgo Catastrófico y Moraje	Avería Marítima	Equipo Contratado	Garantía	Fidelidad	Seguro Terrestre y Garantía	Seguro de Ventas a Pico	Seguro de Cuentas a la Exportación	Otros Seguros de Crédito	Salud
Codigo	Nombre Cuenta	Total	3321	3322	3323	3324	3325	3326	3327	3328	3329	3330
						21	22	23	24	25	26	27
6.25.00.00	Costo de Siniestros	255,988,999	0	0	38,264	0	0	25,173	0	0	0	0
6.25.01.00	Siniestros Pagados	265,297,019	0	0	11,543	0	0	25,152	0	0	0	0
6.25.02.00	Variación Reserva de Siniestros	-9,308,820	0	0	26,981	0	0	21	0	0	0	0
6.25.03.00	Siniestros por Pagar brutos	223,438,451	0	0	99,927	0	0	21	0	0	0	0
6.25.04.00	Costo de Siniestros	254,988,999	0	0	38,264	0	0	25,173	0	0	0	0
6.25.10.00	Siniestros Pagados	264,297,019	0	0	11,543	0	0	25,164	0	0	0	0
6.25.11.00	Directos	491,920,960	0	0	31,825	0	0	25,152	0	0	0	0
6.25.12.00	Cedidos	99,718,778	0	0	20,283	0	0	0	0	0	0	0
6.25.13.00	Recuperos	-36,904,763	0	0	0	0	0	0	0	0	0	0
6.25.20.00	Siniestros por Pagar	120,682,748	0	0	28,014	0	0	21	0	0	0	0
6.25.21.00	Liquidados	9,877,797	0	0	0	0	0	0	0	0	0	0
6.25.21.10	Directos	14,570,789	0	0	0	0	0	0	0	0	0	0
6.25.21.20	Cedidos	5,492,992	0	0	0	0	0	0	0	0	0	0
6.25.21.30	Aceptados	0	0	0	0	0	0	0	0	0	0	0
6.25.22.00	En Proceso de Liquidación	104,892,691	0	0	28,014	0	0	21	0	0	0	0
6.25.22.40	Siniestros reportados	104,372,841	0	0	28,014	0	0	21	0	0	0	0
6.25.22.41	Directos	202,139,620	0	0	49,021	0	0	24	0	0	0	0
6.25.22.42	Cedidos	96,767,079	0	0	28,013	0	0	0	0	0	0	0
6.25.22.50	Aceptados	0	0	0	0	0	0	0	0	0	0	0
6.25.22.60	Siniestros Declamados y no Reportados	319,810	0	0	0	0	0	0	0	0	0	0
6.25.22.61	Directos	319,810	0	0	0	0	0	0	0	0	0	0
6.25.22.62	Cedidos	0	0	0	0	0	0	0	0	0	0	0
6.25.22.63	Aceptados	0	0	0	0	0	0	0	0	0	0	0
6.25.23.00	Ocurridos y No Reportados	5,282,300	0	0	0	0	0	0	0	0	0	0
6.25.30.00	Siniestros por Pagar Ejercicio Anterior	129,361,168	0	0	1,353	0	0	0	0	0	0	0

6.02 CUADRO COSTO DE SINIESTROS - M6			Accidentes Personales	Seguro Obligatorio de Accidentes Personales (SOAP)	Seguro Cesantía	Seguro de Título	Seguro Agrícola	Seguro de Asistencia	Otros Seguros	
Codigo	Nombre Cuenta	Total	3331	3332	3333	3334	3335	3336	3350	
						31	32	33	34	35
6.25.00.00	Costo de Siniestros	255,988,999	35,511	126,858	-3,264	0	0	29	-2,668	54,993,263
6.25.01.00	Siniestros Pagados	265,297,019	16,718	65,519	1,387	0	0	29	-32	52,324,866
6.25.02.00	Variación Reserva de Siniestros	-9,308,820	18,793	61,339	-4,651	0	0	-29	-2,573	2,268,866
6.25.03.00	Siniestros por Pagar brutos	223,438,451	20,980	144,042	1,878	0	0	0	0	17,774,943
6.25.04.00	Costo de Siniestros	254,988,999	35,511	126,858	-3,264	0	0	29	-2,668	54,993,263
6.25.10.00	Siniestros Pagados	264,297,019	16,718	65,519						



**Cuadro Técnico 6.03 - Reservas**

**Individuales**

6.03 CUADRO DE RESERVAS TÉCNICAS - M\$			Incendio	Pérdidas de Beneficios por Incendio	Otros Riesgos Adicionales a Naturaleza	Terrorismo y Tsunami	Pérdidas de Beneficios por Terrorismo	Otros Riesgos de la Naturaleza	Terrorismo	Robo	Crises	Otros Factos Vehículos Motorizados
Código	Nombre Cuenta	Total	1001	1002	1003	1004	1005	1006	1007	1008	1009	1010
			1	2	3	4	5	6	7	8	9	10
6.35.10.00	Reserva de Riesgos en Curso	372,084,492	1,566,918	3,303	289,425	2,021,851	531	168,692	33,390	102,485	67,971	95,853,785
6.35.20.00	Reserva Insuficiencia de Primas	11,785,758	882,149	1,721	194,163	0	0	105,644	19,957	68,652	29,726	0
<b>6.35.11.00</b>	<b>Prima Retenida No Ganada</b>	<b>435,334,982</b>	<b>1,705,278</b>	<b>3,984</b>	<b>306,083</b>	<b>2,101,990</b>	<b>543</b>	<b>179,692</b>	<b>41,485</b>	<b>110,731</b>	<b>81,992</b>	<b>115,100,629</b>
6.35.11.10	Prima Directa No Ganada	511,597,320	3,111,261	7,947	707,531	4,202,795	1,086	359,261	130,506	221,517	163,986	115,352,422
6.35.11.20	Prima Aceptada No Ganada	0	0	0	0	0	0	0	0	0	0	0
6.35.11.30	Prima Cedida No Ganada	76,262,338	1,405,983	3,963	401,479	2,101,745	543	179,509	89,121	110,786	81,994	251,793
<b>6.35.12.00</b>	<b>Prima Retenida Ganada</b>	<b>692,029,165</b>	<b>3,384,981</b>	<b>7,682</b>	<b>683,139</b>	<b>4,136,089</b>	<b>1,208</b>	<b>398,489</b>	<b>80,897</b>	<b>259,484</b>	<b>162,025</b>	<b>152,044,792</b>
6.35.12.10	Prima Directa Ganada	833,837,456	6,151,976	14,578	1,381,122	8,294,516	2,531	714,295	258,382	459,451	314,644	152,451,303
6.35.12.20	Prima Aceptada Ganada	0	0	0	0	0	0	0	0	0	0	0
6.35.12.30	Prima Cedida Ganada	141,808,291	2,766,995	6,896	717,983	4,158,427	1,323	315,796	177,525	199,967	152,619	406,511
<b>6.35.50.00</b>	<b>Otras Reservas Técnicas</b>	<b>115,690</b>	<b>0</b>	<b>0</b>	<b>0</b>	<b>0</b>	<b>0</b>	<b>0</b>	<b>0</b>	<b>0</b>	<b>0</b>	<b>0</b>
6.35.51.00	Test de Adecuación de Pasivos	0	0	0	0	0	0	0	0	0	0	0
6.35.52.00	Reserva de Seguros de Títulos	115,690	0	0	0	0	0	0	0	0	0	0
6.35.53.00	Otras Reservas Técnicas	0	0	0	0	0	0	0	0	0	0	0
6.35.54.00	Reservas Voluntarias	0	0	0	0	0	0	0	0	0	0	0
6.35.61.00	Reserva de Riesgo en Curso Bruta	442,711,005	2,846,685	4,589	660,919	4,044,360	1,062	333,210	109,748	293,024	135,563	96,089,762
6.35.62.00	Reserva Insuficiencia de Primas Brutas	18,148,863	1,358,429	2,650	298,970	0	0	162,681	30,269	102,637	45,770	0
6.35.63.00	Otras Reservas Técnicas Brutas	115,690	0	0	0	0	0	0	0	0	0	0

6.03 CUADRO DE RESERVAS TÉCNICAS - M\$			Casco Marino	Casco Aéreo	Responsabilidad Civil Hogar y Comercio	Responsabilidad Civil Profesional	Responsabilidad Civil Industria Infraestructura y Comercio	Responsabilidad Civil Vehículos Motorizados	Transporte Terrestre	Transporte Marino	Transporte Aéreo	Equipo Controlista
Código	Nombre Cuenta	Total	1011	1012	1013	1014	1015	1016	1017	1018	1019	1020
			11	12	13	14	15	16	17	18	19	20
6.35.10.00	Reserva de Riesgos en Curso	372,084,492	0	0	109,767	1,012	87,950	7,564,072	173,365	0	0	28
6.35.20.00	Reserva Insuficiencia de Primas	11,785,758	0	0	0	0	0	0	0	0	0	0
<b>6.35.11.00</b>	<b>Prima Retenida No Ganada</b>	<b>435,334,982</b>	<b>0</b>	<b>0</b>	<b>123,047</b>	<b>1,195</b>	<b>94,891</b>	<b>8,983,261</b>	<b>173,366</b>	<b>0</b>	<b>0</b>	<b>35</b>
6.35.11.10	Prima Directa No Ganada	511,597,320	0	0	123,047	1,195	99,595	9,020,203	236,355	0	0	70
6.35.11.20	Prima Aceptada No Ganada	0	0	0	0	0	0	0	0	0	0	0
6.35.11.30	Prima Cedida No Ganada	76,262,338	0	0	0	0	665	48,739	62,899	0	0	35
<b>6.35.12.00</b>	<b>Prima Retenida Ganada</b>	<b>692,029,165</b>	<b>1,813</b>	<b>0</b>	<b>245,293</b>	<b>2,835</b>	<b>199,292</b>	<b>12,854,644</b>	<b>44,384</b>	<b>26</b>	<b>0</b>	<b>47</b>
6.35.12.10	Prima Directa Ganada	833,837,456	2,599	0	245,293	2,835	242,665	13,327,240	238,947	65	0	149
6.35.12.20	Prima Aceptada Ganada	0	0	0	0	0	0	0	0	0	0	0
6.35.12.30	Prima Cedida Ganada	141,808,291	1,896	0	0	0	47,273	72,398	184,353	39	0	102
<b>6.35.50.00</b>	<b>Otras Reservas Técnicas</b>	<b>115,690</b>	<b>0</b>	<b>0</b>	<b>0</b>	<b>0</b>	<b>0</b>	<b>0</b>	<b>0</b>	<b>0</b>	<b>0</b>	<b>0</b>
6.35.51.00	Test de Adecuación de Pasivos	0	0	0	0	0	0	0	0	0	0	0
6.35.52.00	Reserva de Seguros de Títulos	115,690	0	0	0	0	0	0	0	0	0	0
6.35.53.00	Otras Reservas Técnicas	0	0	0	0	0	0	0	0	0	0	0
6.35.54.00	Reservas Voluntarias	0	0	0	0	0	0	0	0	0	0	0
6.35.61.00	Reserva de Riesgo en Curso Bruta	442,711,005	0	0	109,767	1,012	88,834	7,693,395	236,262	0	0	55
6.35.62.00	Reserva Insuficiencia de Primas Brutas	18,148,863	0	0	0	0	0	0	0	0	0	0
6.35.63.00	Otras Reservas Técnicas Brutas	115,690	0	0	0	0	0	0	0	0	0	0

6.03 CUADRO DE RESERVAS TÉCNICAS - M\$			Todo Riesgo Construcción y Montaje	Avería Maquinaria	Equipo Electrónico	Garantía	Fidelidad	Seguro Extorsión y Garantía	Seguro de Crédito por Ventas a Pto	Seguro de Crédito a la Exportación	Otros Seguros de Crédito	Salud
Código	Nombre Cuenta	Total	1021	1022	1023	1024	1025	1026	1027	1028	1029	1030
			21	22	23	24	25	26	27	28	29	30
6.35.10.00	Reserva de Riesgos en Curso	372,084,492	0	322	3,074	438,552	0	0	0	0	0	0
6.35.20.00	Reserva Insuficiencia de Primas	11,785,758	0	0	0	0	0	0	0	0	0	0
<b>6.35.11.00</b>	<b>Prima Retenida No Ganada</b>	<b>435,334,982</b>	<b>0</b>	<b>322</b>	<b>3,944</b>	<b>497,099</b>	<b>0</b>	<b>0</b>	<b>0</b>	<b>0</b>	<b>0</b>	<b>0</b>
6.35.11.10	Prima Directa No Ganada	511,597,320	0	644	7,888	3,714,134	0	0	0	0	0	0
6.35.11.20	Prima Aceptada No Ganada	0	0	0	0	0	0	0	0	0	0	0
6.35.11.30	Prima Cedida No Ganada	76,262,338	0	322	3,944	3,216,445	0	0	0	0	0	0
<b>6.35.12.00</b>	<b>Prima Retenida Ganada</b>	<b>692,029,165</b>	<b>0</b>	<b>492</b>	<b>6,025</b>	<b>416,345</b>	<b>0</b>	<b>0</b>	<b>0</b>	<b>0</b>	<b>0</b>	<b>0</b>
6.35.12.10	Prima Directa Ganada	833,837,456	0	772	14,585	2,937,245	8,016	0	0	0	0	0
6.35.12.20	Prima Aceptada Ganada	0	0	0	0	0	0	0	0	0	0	0
6.35.12.30	Prima Cedida Ganada	141,808,291	0	320	8,560	2,920,900	8,016	0	0	0	0	0
<b>6.35.50.00</b>	<b>Otras Reservas Técnicas</b>	<b>115,690</b>	<b>0</b>	<b>0</b>	<b>0</b>	<b>2,920,900</b>	<b>8,016</b>	<b>0</b>	<b>0</b>	<b>0</b>	<b>0</b>	<b>0</b>
6.35.51.00	Test de Adecuación de Pasivos	0	0	0	0	0	0	0	0	0	0	0
6.35.52.00	Reserva de Seguros de Títulos	115,690	0	0	0	0	0	0	0	0	0	0
6.35.53.00	Otras Reservas Técnicas	0	0	0	0	0	0	0	0	0	0	0
6.35.54.00	Reservas Voluntarias	0	0	0	0	0	0	0	0	0	0	0
6.35.61.00	Reserva de Riesgo en Curso Bruta	442,711,005	0	644	6,148	3,314,419	0	0	0	0	0	0
6.35.62.00	Reserva Insuficiencia de Primas Brutas	18,148,863	0	0	0	0	0	0	0	0	0	0
6.35.63.00	Otras Reservas Técnicas Brutas	115,690	0	0	0	0	0	0	0	0	0	0

6.03 CUADRO DE RESERVAS TÉCNICAS - M\$			Accidentes Personales	Seguro Obligatorio de Accidentes Personales (SOAP)	Seguro Cesantía	Seguro de Título	Seguro Agrícola	Seguro de Asistencia	Otros Seguros
Código	Nombre Cuenta	Total	1031	1032	1033	1034	1035	1036	1050
			31	32	33	34	35	36	50
6.35.10.00	Reserva de Riesgos en Curso	372,084,492	1,890,364	3,215,752	0	0	516,636	562,827	11,612
6.35.20.00	Reserva Insuficiencia de Primas	11,785,758	0	0	0	0	0	0	1,299,699
<b>6.35.11.00</b>	<b>Prima Retenida No Ganada</b>	<b>435,334,982</b>	<b>2,369,812</b>	<b>3,474,499</b>	<b>0</b>	<b>0</b>	<b>606,006</b>	<b>668,774</b>	<b>12,085</b>
6.35.11.10	Prima Directa No Ganada	511,597,320	2,369,831	3,474,499	0	0	3,107,437	668,774	12,256
6.35.11.20	Prima Aceptada No Ganada	0	0	0	0	0	0	0	0
6.35.11.30	Prima Cedida No Ganada	76,262,338	49	0	0	0	2,901,431	0	171
<b>6.35.12.00</b>	<b>Prima Retenida Ganada</b>	<b>692,029,165</b>	<b>2,422,662</b>	<b>11,479,221</b>	<b>0</b>	<b>0</b>	<b>997,559</b>	<b>636,591</b>	<b>53,627</b>
6.35.12.10	Prima Directa Ganada	833,837,456	2,422,702	11,479,221	0	0	5,060,498	636,591	55,058
6.35.12.20	Prima Aceptada Ganada	0	0	0	0	0	0	0	0
6.35.12.30	Prima Cedida Ganada	141,808,291	40	0	0	0	4,062,039	0	1,531
<b>6.35.50.00</b>	<b>Otras Reservas Técnicas</b>	<b>115,690</b>	<b>0</b>	<b>0</b>	<b>0</b>	<b>0</b>	<b>0</b>	<b>0</b>	<b>0</b>
6.35.51.00	Test de Adecuación de Pasivos	0	0	0	0	0	0	0	0
6.35.52.00	Reserva de Seguros de Títulos	115,690	0	0	0	0	0	0	0
6.35.53.00	Otras Reservas Técnicas	0	0	0	0	0	0	0	0
6.35.54.00	Reservas Voluntarias	0	0	0	0	0	0	0	0
6.35.61.00	Reserva de Riesgo en Curso Bruta	442,711,005	1,890,381	3,215,752	0	0	2,833,379	562,827	11,767
6.35.62.00	Reserva Insuficiencia de Primas Brutas	18,148,863	0	0	0	0	0	0	2,001,411
6.35.63.00	Otras Reservas Técnicas Brutas	115,690	0	0	0	0	0	0	0

Colectivos

Codigo	Nombre Cuenta	Total	Incendio	Pérdida de Beneficios por Incendio	Otros Resgos Asociados a Incendio	Terremoto y Tsunami	Pérdida de Beneficios por Terremoto	Otros Resgos de la Naturaleza	Terrorismo	Robo	Cristales	Daños Físicos Vehículos Motorizados	2021	2022	2023	2024	2025	2026	2027	2028	2029	2030
													1	2	3	4	5	6	7	8	9	10
													6.35.10.00	Reserva de Resgos en Curso	372,084,492	496,323	1,423	27,152	663,626	508	29,522	44,060
6.35.20.00	Reserva Insuficiencia de Primas	11,785,758	46,885	509	1,793	0	0	2,502	2,489	761	749	0										
6.35.11.00	Prima Retenida No Ganada	438,334,982	444,499	1,744	28,724	619,842	611	29,398	14,880	6,399	2,628	1,284,713										
6.35.11.10	Prima Directa No Ganada	911,597,320	742,513	3,484	33,207	799,192	1,221	34,909	23,907	9,097	5,299	1,959,863										
6.35.11.20	Prima Aceptada No Ganada	0	0	0	0	0	0	0	0	0	0	0										
6.35.11.30	Prima Cediada No Ganada	76,262,338	300,014	1,740	7,513	236,310	610	9,422	8,927	2,698	2,639	301,950										
6.35.12.00	Prima Retenida Ganada	692,029,165	137,169	3,659	49	28,469	4,986	5,841	19,778	3,022	3,824	2,644,744										
6.35.12.10	Prima Directa Ganada	833,837,456	384,158	7,311	6,274	227,409	3,404	18,406	23,984	7,521	7,562	3,096,108										
6.35.12.20	Prima Aceptada Ganada	0	0	0	0	0	0	0	0	0	0	0										
6.35.12.30	Prima Cediada Ganada	141,808,291	246,989	3,699	6,363	199,019	1,708	12,615	13,106	4,499	3,856	449,424										
6.35.50.00	Otras Reservas Técnicas	116,690	0	0	0	0	0	0	0	0	0	0										
6.35.51.00	Test de Adecuación de Pasivos	0	0	0	0	0	0	0	0	0	0	0										
6.35.52.00	Reserva de Seguros de Títulos	115,690	0	0	0	0	0	0	0	0	0	0										
6.35.53.00	Otras Reservas Técnicas	0	0	0	0	0	0	0	0	0	0	0										
6.35.54.00	Reservas Voluntarias	0	0	0	0	0	0	0	0	0	0	0										
6.35.61.00	Reserva de Resgo en Curso Bruta	442,711,005	745,780	2,842	33,556	774,504	1,016	33,699	21,362	8,462	4,180	1,392,949										
6.35.62.00	Reserva Insuficiencia de Primas Brutas	18,148,863	72,188	784	2,761	0	0	3,863	3,852	1,203	1,153	0										
6.35.63.00	Otras Reservas Técnicas Brutas	116,690	0	0	0	0	0	0	0	0	0	0										

Codigo	Nombre Cuenta	Total	Todo Resgo Convulsión y Vertigo	Avería Maquinaria	Equipo Electrónico	Caranda	Fidelidad	Seguro Extensión y Garantía	Seguro de Crédito por Ventas a Plazo	Seguro de Crédito a la Exportación	Otros Seguros de Crédito	Salud	2021	2022	2023	2024	2025	2026	2027	2028	2029	2030
													21	22	23	24	25	26	27	28	29	30
													6.35.10.00	Reserva de Resgos en Curso	372,084,492	0	0	198	0	0	0	0
6.35.20.00	Reserva Insuficiencia de Primas	11,785,758	0	0	0	0	0	0	0	0	0	0										
6.35.11.00	Prima Retenida No Ganada	438,334,982	0	0	126	0	0	0	0	0	0	0										
6.35.11.10	Prima Directa No Ganada	911,597,320	0	0	211	0	0	0	0	0	0	0										
6.35.11.20	Prima Aceptada No Ganada	0	0	0	0	0	0	0	0	0	0	0										
6.35.11.30	Prima Cediada No Ganada	76,262,338	0	0	65	0	0	0	0	0	0	0										
6.35.12.00	Prima Retenida Ganada	692,029,165	0	0	492	0	0	0	0	0	0	0										
6.35.12.10	Prima Directa Ganada	833,837,456	0	0	1,021	0	0	0	0	0	0	0										
6.35.12.20	Prima Aceptada Ganada	0	0	0	0	0	0	0	0	0	0	0										
6.35.12.30	Prima Cediada Ganada	141,808,291	0	0	529	0	0	0	0	0	0	0										
6.35.50.00	Otras Reservas Técnicas	116,690	0	0	0	0	0	0	0	0	0	0										
6.35.51.00	Test de Adecuación de Pasivos	0	0	0	0	0	0	0	0	0	0	0										
6.35.52.00	Reserva de Seguros de Títulos	115,690	0	0	0	0	0	0	0	0	0	0										
6.35.53.00	Otras Reservas Técnicas	0	0	0	0	0	0	0	0	0	0	0										
6.35.54.00	Reservas Voluntarias	0	0	0	0	0	0	0	0	0	0	0										
6.35.61.00	Reserva de Resgo en Curso Bruta	442,711,005	0	0	175	0	0	0	0	0	0	0										
6.35.62.00	Reserva Insuficiencia de Primas Brutas	18,148,863	0	0	0	0	0	0	0	0	0	0										
6.35.63.00	Otras Reservas Técnicas Brutas	116,690	0	0	0	0	0	0	0	0	0	0										

Codigo	Nombre Cuenta	Total	Casco Marino	Casco Aereo	Responsabilidad Civil Hogar y Comercio	Responsabilidad Civil Profesional	Responsabilidad Civil Industria, Infraestructura y Comercio	Responsabilidad Civil Vehículo Motorizado	Transporte Terrestre	Transporte Marino	Transporte Aéreo	Equipo Controlista	2011	2012	2013	2014	2015	2016	2017	2018	2019	2020
													11	12	13	14	15	16	17	18	19	20
													6.35.10.00	Reserva de Resgos en Curso	372,084,492	0	0	2,023	0	0	262,888	3,406
6.35.20.00	Reserva Insuficiencia de Primas	11,785,758	0	0	0	0	0	0	0	0	0	0										
6.35.11.00	Prima Retenida No Ganada	438,334,982	0	0	2,862	0	0	276,768	3,797	0	0	6										
6.35.11.10	Prima Directa No Ganada	911,597,320	0	0	2,569	0	0	397,591	7,927	0	0	11										
6.35.11.20	Prima Aceptada No Ganada	0	0	0	0	0	0	0	0	0	0	0										
6.35.11.30	Prima Cediada No Ganada	76,262,338	0	0	0	0	0	30,923	3,930	0	0	0										
6.35.12.00	Prima Retenida Ganada	692,029,165	0	0	4,019	0	0	468,894	9,371	0	0	32										
6.35.12.10	Prima Directa Ganada	833,837,456	0	0	4,523	0	0	944,076	19,744	0	0	98										
6.35.12.20	Prima Aceptada Ganada	0	0	0	0	0	0	0	0	0	0	0										
6.35.12.30	Prima Cediada Ganada	141,808,291	0	0	513	0	0	75,184	10,373	0	0	26										
6.35.50.00	Otras Reservas Técnicas	116,690	0	0	0	0	0	0	0	0	0	0										
6.35.51.00	Test de Adecuación de Pasivos	0	0	0	0	0	0	0	0	0	0	0										
6.35.52.00	Reserva de Seguros de Títulos	115,690	0	0	0	0	0	0	0	0	0	0										
6.35.53.00	Otras Reservas Técnicas	0	0	0	0	0	0	0	0	0	0	0										
6.35.54.00	Reservas Voluntarias	0	0	0	0	0	0	0	0	0	0	0										
6.35.61.00	Reserva de Resgo en Curso Bruta	442,711,005	0	0	2,023	0	0	289,737	6,844	0	0	9										
6.35.62.00	Reserva Insuficiencia de Primas Brutas	18,148,863	0	0	0	0	0	0	0	0	0	0										
6.35.63.00	Otras Reservas Técnicas Brutas	116,690	0	0	0	0	0	0	0	0	0	0										

Codigo	Nombre Cuenta	Total	Accidentes Personales	Seguro Obligatorio de Accidentes Personales (SOAP)	Seguro Cesantía	Seguro de Tulo	Seguro Agrícola	Seguro de Asistencia	Otros Seguros	2031	2032	2033	2034	2035	2036	2050	Sub Total
										31	32	33	34	35	36	50	
										6.35.10.00	Reserva de Resgos en Curso	372,084,492	788,942	0	0	0	
6.35.20.00	Reserva Insuficiencia de Primas	11,785,758	0	0	0	0	0	0	0	55,708							
6.35.11.00	Prima Retenida No Ganada	438,334,982	920,546	0	0	0	0	253,219	665	3,764,178							
6.35.11.10	Prima Directa No Ganada	911,597,320	920,546	0	0	0	0	253,219	665	4,669,946							
6.35.11.20	Prima Aceptada No Ganada	0	0	0	0	0	0	0	0	0							
6.35.11.30	Prima Cediada No Ganada																

**Cartera Hipotecaria**

6.03 CUADRO DE RESERVAS TÉCNICAS - M\$			Incendio	Pérdida de Beneficios por Incendio	Otros Resagos Alocados a Incendio	Tsunami y Terremoto	Pérdida de Beneficios por Terremoto	Otros Resagos de la Naturaleza	Terrorismo	Robo	Cristales	Daños Físicos Vehículos Motorizados
Código	Nombre Cuenta	Total	3101	3102	3103	3104	3105	3106	3107	3108	3109	3110
1	2	3	4	5	6	7	8	9	10			
6.35.10.00	Reserva de Resagos en Curso	372,084,492	15,261,865	74	33,962	12,810,372	0	34,751	-195	-654	2	0
6.35.20.00	Reserva Insuficiencia de Primas	11,785,758	6,280,027	26	14,050	0	0	13,700	487	20	1	0
<b>6.35.11.00</b>	<b>Prima Retenida No Ganada</b>	<b>435,334,982</b>	<b>15,279,348</b>	<b>91</b>	<b>41,829</b>	<b>13,073,487</b>	<b>0</b>	<b>42,179</b>	<b>-582</b>	<b>3</b>	<b>3</b>	<b>0</b>
6.35.11.10	Prima Directa No Ganada	911,597,320	15,067,979	192	36,472	14,979,247	0	36,371	1,703	-703	0	0
6.35.11.20	Prima Aceptada No Ganada	0	0	0	0	0	0	0	0	0	0	0
6.35.11.30	Prima Cedida No Ganada	76,262,338	408,931	91	44,663	1,906,990	0	44,102	1,196	-150	3	0
6.35.12.00	Prima Retenida Ganada	692,029,165	14,277,811	129	217,910	123,523,564	0	158,096	99,294	28,993	2,410	0
6.35.12.10	Prima Directa Ganada	833,837,456	14,517,922	241	315,211	124,636,125	0	231,310	84,645	49,805	2,420	0
6.35.12.20	Prima Aceptada Ganada	0	0	0	0	0	0	0	0	0	0	0
6.35.12.30	Prima Cedida Ganada	141,808,291	238,111	121	98,201	1,812,671	0	73,283	29,351	11,912	16	0
<b>6.35.50.00</b>	<b>Otras Reservas Técnicas</b>	<b>115,690</b>	<b>0</b>	<b>0</b>	<b>0</b>	<b>0</b>	<b>0</b>	<b>0</b>	<b>0</b>	<b>0</b>	<b>0</b>	<b>0</b>
6.35.51.00	Test de Adecuación de Pasivos	0	0	0	0	0	0	0	0	0	0	0
6.35.52.00	Reserva de Seguros de Títulos	115,690	0	0	0	0	0	0	0	0	0	0
6.35.53.00	Otras Reservas Técnicas	0	0	0	0	0	0	0	0	0	0	0
6.35.54.00	Reservas Voluntarias	0	0	0	0	0	0	0	0	0	0	0
6.35.61.00	Reserva de Riesgo en Curso bruta	442,711,005	15,653,572	147	71,655	14,467,838	0	72,141	665	-860	5	0
6.35.62.00	Reserva Insuficiencia de Primas Brutas	18,148,863	9,670,580	41	21,638	0	0	21,284	719	30	1	0
6.35.63.00	Otras Reservas técnicas Brutas	115,690	0	0	0	0	0	0	0	0	0	0

6.03 CUADRO DE RESERVAS TÉCNICAS - M\$			Casco Marino	Casco Aéreo	Responsabilidad Civil Hogar y Contenido	Responsabilidad Civil Profesional	Responsabilidad Civil Industrial, Infraestructura y Comercio	Responsabilidad Civil Vehículo Motorizado	Transporte Terrestre	Transporte Marino	Transporte Aéreo	Equipo Contratista
Código	Nombre Cuenta	Total	3111	3112	3113	3114	3115	3116	3117	3118	3119	3120
11	12	13	14	15	16	17	18	19	20			
6.35.10.00	Reserva de Resagos en Curso	372,084,492	0	0	352	0	3,852	0	0	0	0	0
6.35.20.00	Reserva Insuficiencia de Primas	11,785,758	0	0	0	0	0	0	0	0	0	0
<b>6.35.11.00</b>	<b>Prima Retenida No Ganada</b>	<b>435,334,982</b>	<b>0</b>	<b>0</b>	<b>437</b>	<b>0</b>	<b>3,832</b>	<b>0</b>	<b>0</b>	<b>0</b>	<b>0</b>	<b>0</b>
6.35.11.10	Prima Directa No Ganada	911,597,320	0	0	437	0	3,832	0	0	0	0	0
6.35.11.20	Prima Aceptada No Ganada	0	0	0	0	0	0	0	0	0	0	0
6.35.11.30	Prima Cedida No Ganada	76,262,338	0	0	0	0	0	0	0	0	0	0
6.35.12.00	Prima Retenida Ganada	692,029,165	0	0	597	0	6,082	0	0	0	0	0
6.35.12.10	Prima Directa Ganada	833,837,456	0	0	597	0	6,082	0	0	0	0	0
6.35.12.20	Prima Aceptada Ganada	0	0	0	0	0	0	0	0	0	0	0
6.35.12.30	Prima Cedida Ganada	141,808,291	0	0	0	0	0	0	0	0	0	0
<b>6.35.50.00</b>	<b>Otras Reservas Técnicas</b>	<b>115,690</b>	<b>0</b>	<b>0</b>	<b>0</b>	<b>0</b>	<b>0</b>	<b>0</b>	<b>0</b>	<b>0</b>	<b>0</b>	<b>0</b>
6.35.51.00	Test de Adecuación de Pasivos	0	0	0	0	0	0	0	0	0	0	0
6.35.52.00	Reserva de Seguros de Títulos	115,690	0	0	0	0	0	0	0	0	0	0
6.35.53.00	Otras Reservas Técnicas	0	0	0	0	0	0	0	0	0	0	0
6.35.54.00	Reservas Voluntarias	0	0	0	0	0	0	0	0	0	0	0
6.35.61.00	Reserva de Riesgo en Curso bruta	442,711,005	0	0	352	0	3,832	0	0	0	0	0
6.35.62.00	Reserva Insuficiencia de Primas Brutas	18,148,863	0	0	0	0	0	0	0	0	0	0
6.35.63.00	Otras Reservas técnicas Brutas	115,690	0	0	0	0	0	0	0	0	0	0

**6.03 CUADRO DE RESERVAS TÉCNICAS - M\$**

6.03 CUADRO DE RESERVAS TÉCNICAS - M\$			Total Riesgo Construcción y Obras	Avería Maquinaria	Equipo Electrónico	Caranda	Fidelidad	Seguro Extorsión y Garantía	Seguro de Crédito por Ventas a Plazo	Seguro de Crédito a la Exportación	Otros Seguros de Crédito	Salud
Código	Nombre Cuenta	Total	3121	3122	3123	3124	3125	3126	3127	3128	3129	3130
21	22	23	24	25	26	27	28	29	30			
6.35.10.00	Reserva de Resagos en Curso	372,084,492	0	0	0	0	0	0	0	0	0	0
6.35.20.00	Reserva Insuficiencia de Primas	11,785,758	0	0	0	0	0	0	0	0	0	0
<b>6.35.11.00</b>	<b>Prima Retenida No Ganada</b>	<b>435,334,982</b>	<b>0</b>	<b>0</b>	<b>0</b>	<b>0</b>	<b>0</b>	<b>0</b>	<b>0</b>	<b>0</b>	<b>0</b>	<b>0</b>
6.35.11.10	Prima Directa No Ganada	911,597,320	0	0	0	0	0	0	0	0	0	0
6.35.11.20	Prima Aceptada No Ganada	0	0	0	0	0	0	0	0	0	0	0
6.35.11.30	Prima Cedida No Ganada	76,262,338	0	0	0	0	0	0	0	0	0	0
6.35.12.00	Prima Retenida Ganada	692,029,165	0	0	0	0	0	0	0	0	0	0
6.35.12.10	Prima Directa Ganada	833,837,456	0	0	0	0	0	0	0	0	0	0
6.35.12.20	Prima Aceptada Ganada	0	0	0	0	0	0	0	0	0	0	0
6.35.12.30	Prima Cedida Ganada	141,808,291	0	0	0	0	0	0	0	0	0	0
<b>6.35.50.00</b>	<b>Otras Reservas Técnicas</b>	<b>115,690</b>	<b>0</b>	<b>0</b>	<b>0</b>	<b>0</b>	<b>0</b>	<b>0</b>	<b>0</b>	<b>0</b>	<b>0</b>	<b>0</b>
6.35.51.00	Test de Adecuación de Pasivos	0	0	0	0	0	0	0	0	0	0	0
6.35.52.00	Reserva de Seguros de Títulos	115,690	0	0	0	0	0	0	0	0	0	0
6.35.53.00	Otras Reservas Técnicas	0	0	0	0	0	0	0	0	0	0	0
6.35.54.00	Reservas Voluntarias	0	0	0	0	0	0	0	0	0	0	0
6.35.61.00	Reserva de Riesgo en Curso bruta	442,711,005	0	0	0	0	0	0	0	0	0	0
6.35.62.00	Reserva Insuficiencia de Primas Brutas	18,148,863	0	0	0	0	0	0	0	0	0	0
6.35.63.00	Otras Reservas técnicas Brutas	115,690	0	0	0	0	0	0	0	0	0	0

**6.03 CUADRO DE RESERVAS TÉCNICAS - M\$**

6.03 CUADRO DE RESERVAS TÉCNICAS - M\$			Accidentes Personales	Seguro Obligatorio de Accidentes Personales (COAP)	Seguro Cesantía	Seguro de Título	Seguro Agrícola	Seguro de Asistencia	Otros Seguros	
Código	Nombre Cuenta	Total	3131	3132	3133	3134	3135	3136	3150	
31	32	33	34	35	36	50	Sub Total			
6.35.10.00	Reserva de Resagos en Curso	372,084,492	0	0	802,996	0	0	4,911	-871	28,951,367
6.35.20.00	Reserva Insuficiencia de Primas	11,785,758	0	0	0	0	0	0	0	6,308,381
<b>6.35.11.00</b>	<b>Prima Retenida No Ganada</b>	<b>435,334,982</b>	<b>0</b>	<b>0</b>	<b>1,038,989</b>	<b>0</b>	<b>0</b>	<b>5,182</b>	<b>-741</b>	<b>29,484,415</b>
6.35.11.10	Prima Directa No Ganada	911,597,320	0	0	1,038,989	0	0	5,182	-741	31,888,961
6.35.11.20	Prima Aceptada No Ganada	0	0	0	0	0	0	0	0	0
6.35.11.30	Prima Cedida No Ganada	76,262,338	0	0	0	0	0	0	0	2,404,566
6.35.12.00	Prima Retenida Ganada	692,029,165	0	0	21,433,863	0	0	8,760	33,707	159,352,097
6.35.12.10	Prima Directa Ganada	833,837,456	0	0	21,433,863	0	0	8,760	33,707	161,608,613
6.35.12.20	Prima Aceptada Ganada	0	0	0	0	0	0	0	0	0
6.35.12.30	Prima Cedida Ganada	141,808,291	0	0	0	0	0	0	0	2,256,516
<b>6.35.50.00</b>	<b>Otras Reservas Técnicas</b>	<b>115,690</b>	<b>0</b>	<b>0</b>	<b>0</b>	<b>0</b>	<b>0</b>	<b>0</b>	<b>0</b>	<b>0</b>
6.35.51.00	Test de Adecuación de Pasivos	0	0	0	0	0	0	0	0	0
6.35.52.00	Reserva de Seguros de Títulos	115,690	0	0	0	0	0	0	0	0
6.35.53.00	Otras Reservas Técnicas	0	0	0	0	0	0	0	0	0
6.35.54.00	Reservas Voluntarias	0	0	0	0	0	0	0	0	0
6.35.61.00	Reserva de Riesgo en Curso bruta	442,711,005	0	0	802,996	0	0	4,911	-871	31,076,373
6.35.62.00	Reserva Insuficiencia de Primas Brutas	18,148,863	0	0	0	0	0	0	0	9,714,241
6.35.63.00	Otras Reservas técnicas Brutas	115,690	0	0	0	0	0	0	0	0

**Cartera de Consumo**

**6.03 CUADRO DE RESERVAS TÉCNICAS - M\$**

Codigo	Nombre Cuenta	Total	Incendio																		
			1	2	3	4	5	6	7	8	9	10									
6.35.10.00	Reserva de Riesgos en Curso	372,084,492	138,299	0	115,890	378,028	0	31,127	15,955	1,775,942	0	0	0	0	0	0	0	0	0	0	0
6.35.20.00	Reserva Insuficiencia de Primas	11,785,758	4,265	0	3,534	0	0	1,071	535	270,903	0	0	0	0	0	0	0	0	0	0	0
6.35.11.00	Prima Retenida No Ganada	435,334,982	79,981	0	67,815	207,469	0	17,943	8,168	1,816,574	0	0	0	0	0	0	0	0	0	0	0
6.35.11.10	Prima Directa No Ganada	511,597,320	378,231	0	312,060	1,037,903	0	66,400	43,224	2,924,951	0	0	0	0	0	0	0	0	0	0	0
6.35.11.20	Prima Aceptada No Ganada	0	0	0	0	0	0	0	0	0	0	0	0	0	0	0	0	0	0	0	0
6.35.11.30	Prima Cediada No Ganada	79,202,338	299,290	0	245,145	830,403	0	68,547	34,296	700,097	0	0	0	0	0	0	0	0	0	0	0
6.35.12.00	Prima Retenida Ganada	692,029,165	44,245	0	33,856	136,498	0	18,813	6,264	25,165,998	0	0	0	0	0	0	0	0	0	0	0
6.35.12.10	Prima Directa Ganada	833,837,456	-2,282	0	-4,195	3,810	0	-146	-123	25,043,854	0	0	0	0	0	0	0	0	0	0	0
6.35.12.20	Prima Aceptada Ganada	0	0	0	0	0	0	0	0	0	0	0	0	0	0	0	0	0	0	0	0
6.35.12.30	Prima Cediada Ganada	141,808,291	-48,527	0	-38,122	-132,088	0	-10,669	-5,327	-111,744	0	0	0	0	0	0	0	0	0	0	0
6.35.50.00	Otras Reservas Técnicas	115,690	0	0	0	0	0	0	0	0	0	0	0	0	0	0	0	0	0	0	0
6.35.51.00	Test de Adecuación de Pasivos	0	0	0	0	0	0	0	0	0	0	0	0	0	0	0	0	0	0	0	0
6.35.52.00	Reserva de Seguros de Títulos	115,690	0	0	0	0	0	0	0	0	0	0	0	0	0	0	0	0	0	0	0
6.35.53.00	Otras Reservas Técnicas	0	0	0	0	0	0	0	0	0	0	0	0	0	0	0	0	0	0	0	0
6.35.54.00	Reservas Voluntarias	0	0	0	0	0	0	0	0	0	0	0	0	0	0	0	0	0	0	0	0
6.35.61.00	Reserva de Riesgo en Curso bruta	442,711,005	409,905	0	338,387	1,126,977	0	93,341	48,647	2,416,453	0	0	0	0	0	0	0	0	0	0	0
6.35.62.00	Reserva Insuficiencia de Primas Brutas	18,148,863	6,569	0	5,441	0	0	1,668	824	417,162	0	0	0	0	0	0	0	0	0	0	0
6.35.63.00	Otras Reservas técnicas Brutas	115,690	0	0	0	0	0	0	0	0	0	0	0	0	0	0	0	0	0	0	0

**6.03 CUADRO DE RESERVAS TÉCNICAS - M\$**

Codigo	Nombre Cuenta	Total	Casco Marino																		
			11	12	13	14	15	16	17	18	19	20									
6.35.10.00	Reserva de Riesgos en Curso	372,084,492	0	0	0	0	0	0	0	0	0	0	0	0	0	0	0	0	0	0	0
6.35.20.00	Reserva Insuficiencia de Primas	11,785,758	0	0	0	0	0	0	0	0	0	0	0	0	0	0	0	0	0	0	0
6.35.11.00	Prima Retenida No Ganada	435,334,982	0	0	0	0	0	0	0	0	0	0	0	0	0	0	0	0	0	0	0
6.35.11.10	Prima Directa No Ganada	511,597,320	0	0	0	0	0	0	0	0	0	0	0	0	0	0	0	0	0	0	0
6.35.11.20	Prima Aceptada No Ganada	0	0	0	0	0	0	0	0	0	0	0	0	0	0	0	0	0	0	0	0
6.35.11.30	Prima Cediada No Ganada	79,202,338	0	0	0	0	0	0	0	0	0	0	0	0	0	0	0	0	0	0	0
6.35.12.00	Prima Retenida Ganada	692,029,165	0	0	0	0	0	0	0	0	0	0	0	0	0	0	0	0	0	0	0
6.35.12.10	Prima Directa Ganada	833,837,456	0	0	0	0	0	0	0	0	0	0	0	0	0	0	0	0	0	0	0
6.35.12.20	Prima Aceptada Ganada	0	0	0	0	0	0	0	0	0	0	0	0	0	0	0	0	0	0	0	0
6.35.12.30	Prima Cediada Ganada	141,808,291	0	0	0	0	0	0	0	0	0	0	0	0	0	0	0	0	0	0	0
6.35.50.00	Otras Reservas Técnicas	115,690	0	0	0	0	0	0	0	0	0	0	0	0	0	0	0	0	0	0	0
6.35.51.00	Test de Adecuación de Pasivos	0	0	0	0	0	0	0	0	0	0	0	0	0	0	0	0	0	0	0	0
6.35.52.00	Reserva de Seguros de Títulos	115,690	0	0	0	0	0	0	0	0	0	0	0	0	0	0	0	0	0	0	0
6.35.53.00	Otras Reservas Técnicas	0	0	0	0	0	0	0	0	0	0	0	0	0	0	0	0	0	0	0	0
6.35.54.00	Reservas Voluntarias	0	0	0	0	0	0	0	0	0	0	0	0	0	0	0	0	0	0	0	0
6.35.61.00	Reserva de Riesgo en Curso bruta	442,711,005	0	0	0	0	0	0	0	0	0	0	0	0	0	0	0	0	0	0	0
6.35.62.00	Reserva Insuficiencia de Primas Brutas	18,148,863	0	0	0	0	0	0	0	0	0	0	0	0	0	0	0	0	0	0	0
6.35.63.00	Otras Reservas técnicas Brutas	115,690	0	0	0	0	0	0	0	0	0	0	0	0	0	0	0	0	0	0	0

**6.03 CUADRO DE RESERVAS TÉCNICAS - M\$**

Codigo	Nombre Cuenta	Total	Seguros																		
			21	22	23	24	25	26	27	28	29	30									
6.35.10.00	Reserva de Riesgos en Curso	372,084,492	0	0	0	0	0	0	0	0	0	0	0	0	0	0	0	0	0	0	0
6.35.20.00	Reserva Insuficiencia de Primas	11,785,758	0	0	0	0	0	0	0	0	0	0	0	0	0	0	0	0	0	0	0
6.35.11.00	Prima Retenida No Ganada	435,334,982	0	0	0	0	0	0	0	0	0	0	0	0	0	0	0	0	0	0	0
6.35.11.10	Prima Directa No Ganada	511,597,320	0	0	0	0	0	0	0	0	0	0	0	0	0	0	0	0	0	0	0
6.35.11.20	Prima Aceptada No Ganada	0	0	0	0	0	0	0	0	0	0	0	0	0	0	0	0	0	0	0	0
6.35.11.30	Prima Cediada No Ganada	79,202,338	0	0	0	0	0	0	0	0	0	0	0	0	0	0	0	0	0	0	0
6.35.12.00	Prima Retenida Ganada	692,029,165	0	0	0	0	0	0	0	0	0	0	0	0	0	0	0	0	0	0	0
6.35.12.10	Prima Directa Ganada	833,837,456	0	0	0	0	0	0	0	0	0	0	0	0	0	0	0	0	0	0	0
6.35.12.20	Prima Aceptada Ganada	0	0	0	0	0	0	0	0	0	0	0	0	0	0	0	0	0	0	0	0
6.35.12.30	Prima Cediada Ganada	141,808,291	0	0	0	0	0	0	0	0	0	0	0	0	0	0	0	0	0	0	0
6.35.50.00	Otras Reservas Técnicas	115,690	0	0	0	0	0	0	0	0	0	0	0	0	0	0	0	0	0	0	0
6.35.51.00	Test de Adecuación de Pasivos	0	0	0	0	0	0	0	0	0	0	0	0	0	0	0	0	0	0	0	0
6.35.52.00	Reserva de Seguros de Títulos	115,690	0	0	0	0	0	0	0	0	0	0	0	0	0	0	0	0	0	0	0
6.35.53.00	Otras Reservas Técnicas	0	0	0	0	0	0	0	0	0	0	0	0	0	0	0	0	0	0	0	0
6.35.54.00	Reservas Voluntarias	0	0	0	0	0	0	0	0	0	0	0	0	0	0	0	0	0	0	0	0
6.35.61.00	Reserva de Riesgo en Curso bruta	442,711,005	0	0	0	0	0	0	0	0	0	0	0	0	0	0	0	0	0	0	0
6.35.62.00	Reserva Insuficiencia de Primas Brutas	18,148,863	0	0	0	0	0	0	0	0	0	0	0	0	0	0	0	0	0	0	0
6.35.63.00	Otras Reservas técnicas Brutas	115,690	0	0	0	0	0	0	0	0	0	0	0	0	0	0	0	0	0	0	0

**6.03 CUADRO DE RESERVAS TÉCNICAS - M\$**

Codigo	Nombre Cuenta	Total	Seguros							Sub Total	
			31	32	33	34	35	36	50		
6.35.10.00	Reserva de Riesgos en Curso	372,084,492	14,220,709	0	51,243,498	0	0	0	198,796	38,300	68,156,137
6.35.20.00	Reserva Insuficiencia de Primas	11,785,758	0	0	0	0	0	0	0	0	280,309
6.35.11.00	Prima Retenida No Ganada	435,334,982	18,125,257	0	63,122,932	0	0	231,062	46,591	83,726,623	
6.35.11.10	Prima Directa No Ganada	511,597,320	18,125,257	0	63,122,932	0	0	231,062	46,591	85,910,211	
6.35.11.20	Prima Aceptada No Ganada	0	0	0	0	0	0	0	0	0	
6.35.11.30	Prima Cediada No Ganada	79,202,338	0	0	0	0	0	0	0	2,183,686	
6.35.12.00	Prima Retenida Ganada	692,029,165	10,018,201	0	23,622,639	0	0	159,380	329,320	59,515,604	
6.35.12.10	Prima Directa Ganada	833,837,456	10,018,201	0	23,622,639	0	0	159,380	329,320	59,1	





Cuadro Técnico 6.04 - Datos

Individuales

Código	Nombre Cuenta	Total	Instituto	Pérdidas por siniestro por incendio	Otros Riesgos Adicionales (Fuerza)	Terrorismo y Turismo	Pérdidas de Beneficios por Terrorismo	Otros Riesgos de la Naturaleza	Terrorismo	Robo	Cinabros	Daños Físicos Vehículos Motorizados
			1001	1002	1003	1004	1005	1006	1007	1008	1009	1010
<b>ES41 CUADRO DE DATOS VARIOS - FUSIONADO POR SUBDIVISION</b>												
<b>ES41.01</b>	<b>Número de siniestros por Ramo</b>	255.241	2.262	0	147	10	0	66	0	13	20	49.778
<b>ES41.02</b>	<b>Número de pólizas por Ramo contratadas en el ejercicio</b>	5.310.396	27.421	18.303	34.295	18.731	1	29.173	20.777	1.849	19.248	214.841
<b>ES41.03</b>	<b>Total de pólizas vigentes por Ramo</b>	6.254.666	41.661	19.203	49.560	23.967	37	49.300	30.468	4.693	39.319	236.648
<b>ES41.04</b>	<b>Número de Bajas vigentes por Ramo</b>	6.640.460	53.374	17.494	50.898	28.003	37	56.821	24.798	5.236	34.847	267.242
<b>ES41.05</b>	<b>Pólizas no vigentes por Ramo</b>	2.364.961	33.260	1.104	31.14	15.116	46	1.767	3.700	3.611	24.388	66.941
<b>ES41.06</b>	<b>N° de Assegurados por Ramo-Personas Naturales</b>	4.938.963	42.020	17.263	32.160	23.266	63	41.500	17.714	4.060	29.811	230.097
<b>ES41.07</b>	<b>N° de Assegurados por Ramo-Personas Jurídicas</b>	279.491	704	420	731	397	0	724	730	90	306	4.184
<b>ES42 CUADRO DE DATOS VARIOS</b>												
<b>ES42.01.00</b>	<b>Moneda Argentinas (Directos (MMS))</b>	866.029.745	11.036.404	12.318	42.739.295	19.230.147	1.878	26.147.827	0	132.614	229.811	11.449.320
<b>ES42.01.10</b>	<b>Moneda Nacional</b>	840.771.011	11.036.404	12.318	42.739.295	19.230.147	1.878	26.147.827	0	132.614	229.811	11.449.320
<b>ES42.01.20</b>	<b>Moneda Extranjera</b>	25.257.734	0	0	0	0	0	0	0	0	0	0
<b>ES42.02.00</b>	<b>Moneda asegurada (indirecto (MMS))</b>	586.193.185	6.243.713	6.400	21.973.518	5.112.787	988	13.065.504	0	69.301	144.483	13.369.041

Código	Nombre Cuenta	Total	Caso Marítimo	Caso Aéreo	Responsabilidad Civil Hogar y Contorno	Responsabilidad Civil Profesional	Responsabilidad Civil Incurta	Responsabilidad Civil Vehículos Motorizados	Terrorismo	Terrorismo y Turismo	Transporte Marítimo	Transporte Aéreo	Equipos Conducción
			1011	1012	1013	1014	1015	1016	1017	1018	1019	1020	
<b>ES41 CUADRO DE DATOS ESTADÍSTICOS</b>													
<b>ES41.01</b>	<b>Número de siniestros por Ramo</b>	255.241	0	0	4	0	0	4.988	18	0	0	0	0
<b>ES41.02</b>	<b>Número de pólizas por Ramo contratadas en el ejercicio</b>	5.310.396	0	0	7.999	1.05	152	261.987	213	1	0	0	0
<b>ES41.03</b>	<b>Total de pólizas vigentes por Ramo</b>	6.254.666	0	0	28.016	36	466	276.167	161	1	0	0	0
<b>ES41.04</b>	<b>Número de Bajas vigentes por Ramo</b>	6.640.460	0	0	29.510	89	337	299.285	161	1	0	0	0
<b>ES41.05</b>	<b>Pólizas no vigentes por Ramo</b>	2.364.961	0	0	23.100	74	509	37.813	291	2	0	0	0
<b>ES41.06</b>	<b>N° de Assegurados por Ramo-Personas Naturales</b>	4.938.963	0	0	25.811	87	492	267.824	291	4	0	0	0
<b>ES41.07</b>	<b>N° de Assegurados por Ramo-Personas Jurídicas</b>	279.491	0	0	0	0	36	4.373	291	1	0	0	0
<b>ES42 CUADRO DE DATOS VARIOS</b>													
<b>ES42.01.00</b>	<b>Moneda Argentinas (Directos (MMS))</b>	866.029.745	0	0	699.329	0	116.328	66.663.366	98.972	0	0	0	0
<b>ES42.01.10</b>	<b>Moneda Nacional</b>	840.771.011	0	0	699.329	0	116.328	66.663.366	98.972	0	0	0	0
<b>ES42.01.20</b>	<b>Moneda Extranjera</b>	25.257.734	0	0	0	0	20.229	11.802.077	0	0	0	0	0
<b>ES42.02.00</b>	<b>Moneda asegurada (indirecto (MMS))</b>	586.193.185	0	0	689.686	0	113.924	56.248.138	37.693	0	0	0	0

Código	Nombre Cuenta	Total	Todo Riesgo Combinación y Marítimo	Aerías Marquena	Estado Electrónico	Garantía	Fidelidad	Seguro Estándar General	Pólizas de Crédito por Ventas a Plazo	Seguro de Crédito a Plazo	Otros Seguros de Crédito	Salud
			1021	1022	1023	1024	1025	1026	1027	1028	1029	1030
<b>ES41 CUADRO DE DATOS ESTADÍSTICOS</b>												
<b>ES41.01</b>	<b>Número de siniestros por Ramo</b>	255.241	0	0	0	135	0	0	0	0	0	0
<b>ES41.02</b>	<b>Número de pólizas por Ramo contratadas en el ejercicio</b>	5.310.396	0	1	61	11.293	0	0	0	0	0	0
<b>ES41.03</b>	<b>Total de pólizas vigentes por Ramo</b>	6.254.666	0	12	396	11.003	0	0	0	0	0	0
<b>ES41.04</b>	<b>Número de Bajas vigentes por Ramo</b>	6.640.460	0	12	404	11.800	0	0	0	0	0	0
<b>ES41.05</b>	<b>Pólizas no vigentes por Ramo</b>	2.364.961	0	12	404	9.745	0	0	0	0	0	0
<b>ES41.06</b>	<b>N° de Assegurados por Ramo-Personas Naturales</b>	4.938.963	0	20	311	2.949	0	0	0	0	0	0
<b>ES41.07</b>	<b>N° de Assegurados por Ramo-Personas Jurídicas</b>	279.491	0	0	19	81	0	0	0	0	0	0
<b>ES42 CUADRO DE DATOS VARIOS</b>												
<b>ES42.01.00</b>	<b>Moneda Argentinas (Directos (MMS))</b>	866.029.745	0	0	314	1.055	1.466.977	0	0	0	0	0
<b>ES42.01.10</b>	<b>Moneda Nacional</b>	840.771.011	0	0	314	1.055	1.466.977	0	0	0	0	0
<b>ES42.01.20</b>	<b>Moneda Extranjera</b>	25.257.734	0	0	0	0	0	0	0	0	0	0
<b>ES42.02.00</b>	<b>Moneda asegurada (indirecto (MMS))</b>	586.193.185	0	0	18	22.024	0	0	0	0	0	0

Código	Nombre Cuenta	Total	Accidentes Personales	Seguro Obligatorio de Accidentes Personales (SOAP)	Seguro Casualidad	Seguro de Trabajo	Seguro Agrícola	Seguro de Asistencia	Otros Seguros
			1031	1032	1033	1034	1035	1036	1030
<b>ES41 CUADRO DE DATOS ESTADÍSTICOS</b>									
<b>ES41.01</b>	<b>Número de siniestros por Ramo</b>	255.241	220	3.700	0	0	499	0	15
<b>ES41.02</b>	<b>Número de pólizas por Ramo contratadas en el ejercicio</b>	5.310.396	146.951	893.474	0	0	1.464	69.893	506
<b>ES41.03</b>	<b>Total de pólizas vigentes por Ramo</b>	6.254.666	199.728	824.931	0	0	1.248	74.939	626
<b>ES41.04</b>	<b>Número de Bajas vigentes por Ramo</b>	6.640.460	199.728	824.931	0	0	1.248	74.328	616
<b>ES41.05</b>	<b>Pólizas no vigentes por Ramo</b>	2.364.961	4.711	191.046	0	0	1.068	12.391	479
<b>ES41.06</b>	<b>N° de Assegurados por Ramo-Personas Naturales</b>	4.938.963	174.941	1.064	0	0	478	22.441	179
<b>ES41.07</b>	<b>N° de Assegurados por Ramo-Personas Jurídicas</b>	279.491	4.085	0	0	0	289	1.364	8
<b>ES42 CUADRO DE DATOS VARIOS</b>									
<b>ES42.01.00</b>	<b>Moneda Argentinas (Directos (MMS))</b>	866.029.745	6.166.866	471	0	0	322.230	6.172	288
<b>ES42.01.10</b>	<b>Moneda Nacional</b>	840.771.011	6.166.866	471	0	0	312.052	6.172	288
<b>ES42.01.20</b>	<b>Moneda Extranjera</b>	25.257.734	0	0	0	0	16.178	0	0
<b>ES42.02.00</b>	<b>Moneda asegurada (indirecto (MMS))</b>	586.193.185	6.166.862	471	0	0	98.061	6.172	144

Colectivos

Código	Nombre Cuenta	Total	Instituto	Pérdidas por siniestro por incendio	Otros Riesgos Adicionales (Fuerza)	Terrorismo y Turismo	Pérdidas de Beneficios por Terrorismo	Otros Riesgos de la Naturaleza	Terrorismo	Robo	Cinabros	Daños Físicos Vehículos Motorizados
			2011	2012	2013	2014	2015	2016	2017	2018	2019	2020
<b>ES41 CUADRO DE DATOS ESTADÍSTICOS</b>												
<b>ES41.01</b>	<b>Número de siniestros por Ramo</b>	255.241	161	0	406	67	0	365	1.881	0	27	1.361
<b>ES41.02</b>	<b>Número de pólizas por Ramo contratadas en el ejercicio</b>	5.310.396	159.616	214	156.076	106.112	2	1.906	181.414	110.942	304	2.152
<b>ES41.03</b>	<b>Total de pólizas vigentes por Ramo</b>	6.254.666	193.896	203	193.896	193.944	2	1.932	193.824	193.111	304	2.106
<b>ES41.04</b>	<b>Número de Bajas vigentes por Ramo</b>	6.640.460	193.896	141	196.461	194.158	2	1.963	193.794	193.110	304	2.106
<b>ES41.05</b>	<b>Pólizas no vigentes por Ramo</b>	2.364.961	25.801	10	26.011	26.011	0	2.000	25.701	25.701	193	677
<b>ES41.06</b>	<b>N° de Assegurados por Ramo-Personas Naturales</b>	4.938.963	147.871	200	147.822	147.528	0	147.873	147.873	147.140	322	1.717
<b>ES41.07</b>	<b>N° de Assegurados por Ramo-Personas Jurídicas</b>	279.491	1.050	0	1.050	0	0	1.050	1.050	1.050	0	113
<b>ES42 CUADRO DE DATOS VARIOS</b>												
<b>ES42.01.00</b>	<b>Moneda Argentinas (Directos (MMS))</b>	866.029.745	13.299.847	18.201	0	382.719	1.317	0	0	16.448	2.201	143.861
<b>ES42.01.10</b>	<b>Moneda Nacional</b>	840.771.011	13.299.847	18.201	0	382.719	1.317	0	0	16.448	2.201	143.861
<b>ES42.01.20</b>	<b>Moneda Extranjera</b>	25.257.734	0	0	0	0	0	0	0	0	0	0
<b>ES42.02.00</b>	<b>Moneda asegurada (indirecto (MMS))</b>	586.193.185	12.333.986	9.188	0	191.177	691	0	0	9.210	3.951	42.922

Código	Nombre Cuenta	Total	Todo Riesgo Combinación y Marítimo	Aerías Marquena	Estado Electrónico	Garantía	Fidelidad	Seguro Estándar General	Pólizas de Crédito por Ventas a Plazo	Seguro de Crédito a Plazo	Otros Seguros de Crédito	Salud
			2011	2012	2013	2014	2015	2016	2017	2018	2019	2020
<b>ES41 CUADRO DE DATOS ESTADÍSTICOS</b>												
<b>ES41.01</b>	<b>Número de siniestros por Ramo</b>	255.241	0	0	0	0	0	322	0	0	0	0
<b>ES41.02</b>	<b>Número de pólizas por Ramo contratadas en el ejercicio</b>	5.310.396	0	1	209	0	0	1.066	0	0	0	0
<b>ES41.03</b>	<b>Total de pólizas vigentes por Ramo</b>	6.254.666	0	12	314	0	0	1.399	2	0	0	0
<b>ES41.04</b>	<b>Número de Bajas vigentes por Ramo</b>	6.640.460	0	12	402	0	0	1.421	48	0	0	0
<b>ES41.05</b>	<b>Pólizas no vigentes por Ramo</b>	2.364.961	0	12	402	0	0	708	0	0	0	0
<b>ES41.06</b>	<b>N° de Assegurados por Ramo-Personas Naturales</b>	4.938.963	0	20	270	0	0	2.030	15	0	0	0
<b>ES41.07</b>	<b>N° de Assegurados por Ramo-Personas Jurídicas</b>	279.491	0	0	19	0	0	893	1.159	0	0	0

6.4 CUADRO DE DATOS VARIOS - FUSIONADO POR SUBDIVISION			Seguro Obligatorio de Accidentes Personales (SOAP)							
			Accidentes Personales		Seguro Cesantía	Seguro de Titulo	Seguro Agrícola	Seguro de Asistencia	Otros Seguros	
			2031	2032	2033	2034	2035	2036	2037	
Codigo	Nombre Cuenta	Total	31	32	33	34	35	36	37	
<b>6.4.1 CUADRO DE DATOS ESTADÍSTICOS</b>										
6.04.01.01	Número de siniestros por Ramo	255.241	638	0	0	0	0	0	0	3.264
6.04.01.02	Número de pólizas por Ramo contratadas en el ejercicio	5.310.396	292	0	0	0	26.329	125.614	1.095.339	0
6.04.01.03	Total de pólizas vigentes por Ramo	6.254.668	283	0	0	0	24.809	129.255	1.076.647	0
6.04.01.04	Número de hechos vigentes por Ramo	6.640.460	1.177	0	0	0	25.169	124.255	1.069.428	0
6.04.01.05	Pólizas no vigentes por Ramo	2.364.961	149	0	0	0	5.198	19.303	178.308	0
6.04.01.06	N° de Assegurados por Ramo-Personas Naturales	4.936.563	103	0	0	0	24.114	121.216	1.038.221	0
6.04.01.07	N° de Assegurados por Ramo-Personas Jurídicas	279.491	164	0	0	0	113	388	8.736	0
<b>6.4.2 CUADRO DE DATOS VARIOS</b>										
6.42.01.00	Monto Assegurados - Directivos (MM\$)	866.028.743	37.545	0	0	0	0	205	0	15.663.091
6.42.01.10	Moneda Nacional	840.771.011	36.187	0	0	0	0	205	0	15.263.256
6.42.01.20	Moneda Extranjera	25.257.734	1.388	0	0	0	0	0	0	400.135
6.42.02.00	Monto asegurado retenido (MM\$)	586.193.183	37.545	0	0	0	0	205	0	13.519.117

6.4 CUADRO DE DATOS VARIOS - FUSIONADO POR SUBDIVISION			Seguro Obligatorio de Accidentes Personales (SOAP)							
			Accidentes Personales		Seguro Cesantía	Seguro de Titulo	Seguro Agrícola	Seguro de Asistencia	Otros Seguros	
			3131	3132	3133	3134	3135	3136	3137	
Codigo	Nombre Cuenta	Total	31	32	33	34	35	36	37	
<b>6.4.1 CUADRO DE DATOS ESTADÍSTICOS</b>										
6.04.01.01	Número de siniestros por Ramo	255.241	0	0	11.794	0	0	0	2	79.418
6.04.01.02	Número de pólizas por Ramo contratadas en el ejercicio	5.310.396	0	0	43.274	0	0	0	46	1.623
6.04.01.03	Total de pólizas vigentes por Ramo	6.254.668	0	0	111.823	0	0	0	189	1.826
6.04.01.04	Número de hechos vigentes por Ramo	6.640.460	0	0	111.862	0	0	0	240	1.826
6.04.01.05	Pólizas no vigentes por Ramo	2.364.961	0	0	20.288	0	0	0	28	0
6.04.01.06	N° de Assegurados por Ramo-Personas Naturales	4.936.563	0	0	87.495	0	0	0	355	1.971
6.04.01.07	N° de Assegurados por Ramo-Personas Jurídicas	279.491	0	0	290	0	0	0	110	9.527
<b>6.4.2 CUADRO DE DATOS VARIOS</b>										
6.42.01.00	Monto Assegurados - Directivos (MM\$)	866.028.743	0	0	12.893.793	0	0	0	0	309.600.413
6.42.01.10	Moneda Nacional	840.771.011	0	0	12.893.793	0	0	0	0	309.600.413
6.42.01.20	Moneda Extranjera	25.257.734	0	0	0	0	0	0	0	0
6.42.02.00	Monto asegurado retenido (MM\$)	586.193.183	0	0	12.893.793	0	0	0	0	295.027.667

Cartera Hipotecaria

6.4 CUADRO DE DATOS VARIOS - FUSIONADO POR SUBDIVISION			Seguro Obligatorio de Accidentes Personales (SOAP)									
			Instituto	Pérdida de Beneficios por Fallecimiento	Alta Ingresos Automática e Invalidez	Tercerizo y Tercero	Pérdida de Beneficios por Tercerizo	Otros Riesgos de la Naturaleza	Tercerizo	Robo	Crisales	Daños Físicos Vehículos Motorizados
			3101	3102	3103	3104	3105	3106	3107	3108	3109	3110
Codigo	Nombre Cuenta	Total	1	2	3	4	5	6	7	8	9	10
<b>6.4.1 CUADRO DE DATOS ESTADÍSTICOS</b>												
6.04.01.01	Número de siniestros por Ramo	255.241	29.311	0	243	17.897	0	292	7	4	0	0
6.04.01.02	Número de pólizas por Ramo contratadas en el ejercicio	5.310.396	4.248	134	3.261	3.056	0	3.514	1.188	393	14	0
6.04.01.03	Total de pólizas vigentes por Ramo	6.254.668	4.192	146	3.332	4.194	0	3.864	1.188	397	16	0
6.04.01.04	Número de hechos vigentes por Ramo	6.640.460	4.609	263	3.273	4.164	0	4.674	1.263	399	16	0
6.04.01.05	Pólizas no vigentes por Ramo	2.364.961	395	23	316	843	0	327	163	24	0	0
6.04.01.06	N° de Assegurados por Ramo-Personas Naturales	4.936.563	2.241	121	2.162	2.155	0	2.671	1.031	864	12	0
6.04.01.07	N° de Assegurados por Ramo-Personas Jurídicas	279.491	1.069	61	1.163	1.211	0	1.003	232	163	0	0
<b>6.4.2 CUADRO DE DATOS VARIOS</b>												
6.42.01.00	Monto Assegurados - Directivos (MM\$)	866.028.743	172.216.028	131.762	0	214.426.901	0	0	545	1.624	0	0
6.42.01.10	Moneda Nacional	840.771.011	172.216.028	131.762	0	214.426.901	0	0	546	1.624	0	0
6.42.01.20	Moneda Extranjera	25.257.734	0	0	0	0	0	0	0	0	0	0
6.42.02.00	Monto asegurado retenido (MM\$)	586.193.183	123.962.212	65.668	0	188.104.847	0	0	27	829	0	0

Cartera de Consumo

6.4 CUADRO DE DATOS VARIOS - FUSIONADO POR SUBDIVISION			Seguro Obligatorio de Accidentes Personales (SOAP)									
			Instituto	Pérdida de Beneficios por Fallecimiento	Otros Riesgos de la Naturaleza e Invalidez	Tercerizo y Tercero	Pérdida de Beneficios por Tercerizo	Otros Riesgos de la Naturaleza	Tercerizo	Robo	Crisales	Daños Físicos Vehículos Motorizados
			3201	3203	3203	3204	3205	3206	3207	3208	3209	3210
Codigo	Nombre Cuenta	Total	1	2	3	4	5	6	7	8	9	10
<b>6.4.1 CUADRO DE DATOS ESTADÍSTICOS</b>												
6.04.01.01	Número de siniestros por Ramo	255.241	30	0	113	0	0	7	0	7.335	0	0
6.04.01.02	Número de pólizas por Ramo contratadas en el ejercicio	5.310.396	4.022	0	4.022	4.302	0	4.022	4.022	611.325	0	0
6.04.01.03	Total de pólizas vigentes por Ramo	6.254.668	2.121	0	2.121	2.121	0	2.121	2.121	609.033	0	0
6.04.01.04	Número de hechos vigentes por Ramo	6.640.460	2.214	0	2.214	2.214	0	2.214	2.214	609.033	0	0
6.04.01.05	Pólizas no vigentes por Ramo	2.364.961	6.940	0	5.848	5.848	0	5.848	5.848	263.385	0	0
6.04.01.06	N° de Assegurados por Ramo-Personas Naturales	4.936.563	2.204	0	2.204	2.204	0	2.204	2.204	609.033	0	0
6.04.01.07	N° de Assegurados por Ramo-Personas Jurídicas	279.491	1.019	0	1.019	1.019	0	1.019	1.019	2.641	0	0
<b>6.4.2 CUADRO DE DATOS VARIOS</b>												
6.42.01.00	Monto Assegurados - Directivos (MM\$)	866.028.743	268.811	0	0	261.379	0	0	0	9.268.845	0	0
6.42.01.10	Moneda Nacional	840.771.011	268.811	0	0	261.379	0	0	0	9.268.845	0	0
6.42.01.20	Moneda Extranjera	25.257.734	0	0	0	0	0	0	0	0	0	0
6.42.02.00	Monto asegurado retenido (MM\$)	586.193.183	0	0	0	261.379	0	0	0	9.268.845	0	0

6.4 CUADRO DE DATOS VARIOS - FUSIONADO POR SUBDIVISION			Seguro Obligatorio de Accidentes Personales (SOAP)									
			Casco Marino	Casco Aereo	Responsabilidad Civil Hogar y Comercio	Responsabilidad Civil Profesional	Responsabilidad Civil por Daños Materiales e Intelectuales y Comercios	Responsabilidad Civil Vehículos Motorizados	Transporte Terrestre	Transporte Marino	Transporte Aéreo	Equipos Científicos
			3111	3112	3113	3114	3115	3116	3117	3118	3119	3120
Codigo	Nombre Cuenta	Total	11	12	13	14	15	16	17	18	19	20
<b>6.4.1 CUADRO DE DATOS ESTADÍSTICOS</b>												
6.04.01.01	Número de siniestros por Ramo	255.241	0	0	0	0	0	0	0	0	0	0
6.04.01.02	Número de pólizas por Ramo contratadas en el ejercicio	5.310.396	0	0	119	0	0	0	0	0	0	0
6.04.01.03	Total de pólizas vigentes por Ramo	6.254.668	0	0	113	0	333	0	0	0	0	0
6.04.01.04	Número de hechos vigentes por Ramo	6.640.460	0	0	113	0	366	0	0	0	0	0
6.04.01.05	Pólizas no vigentes por Ramo	2.364.961	0	0	0	0	444	0	0	0	0	0
6.04.01.06	N° de Assegurados por Ramo-Personas Naturales	4.936.563	0	0	0	0	280	0	0	0	0	0
6.04.01.07	N° de Assegurados por Ramo-Personas Jurídicas	279.491	0	0	0	0	66	0	0	0	0	0
<b>6.4.2 CUADRO DE DATOS VARIOS</b>												
6.42.01.00	Monto Assegurados - Directivos (MM\$)	866.028.743	0	0	11.688	0	7.939	0	0	0	0	0
6.42.01.10	Moneda Nacional	840.771.011	0	0	11.688	0	7.939	0	0	0	0	0
6.42.01.20	Moneda Extranjera	25.257.734	0	0	0	0	0	0	0	0	0	0
6.42.02.00	Monto asegurado retenido (MM\$)	586.193.183	0	0	11.688	0	7.939	0	0	0	0	0

6.4 CUADRO DE DATOS VARIOS - FUSIONADO POR SUBDIVISION			Seguro Obligatorio de Accidentes Personales (SOAP)									
			Casco Marino	Casco Aereo	Responsabilidad Civil Hogar y Comercio	Responsabilidad Civil Profesional	Responsabilidad Civil por Daños Materiales e Intelectuales y Comercios	Responsabilidad Civil Vehículos Motorizados	Transporte Terrestre	Transporte Marino	Transporte Aéreo	Equipos Científicos
			3211	3212	3213	3214	3215	3216	3217	3218	3219	3220
Codigo	Nombre Cuenta	Total	11	12	13	14	15	16	17	18	19	20
<b>6.4.1 CUADRO DE DATOS ESTADÍSTICOS</b>												
6.04.01.01	Número de siniestros por Ramo	255.241	0	0	0	0	0	0	0	0	0	0
6.04.01.02	Número de pólizas por Ramo contratadas en el ejercicio	5.310.396	0	0	0	0	0	0	0	0	0	0
6.04.01.03	Total de pólizas vigentes por Ramo	6.254.668	0	0	0	0	0	0	0	0	0	0
6.04.01.04	Número de hechos vigentes por Ramo	6.640.460	0	0	0	0	0	0	0	0	0	0
6.04.01.05	Pólizas no vigentes por Ramo	2.364.961	0	0	0	0	0	0	0	0	0	0
6.04.01.06	N° de Assegurados por Ramo-Personas Naturales	4.936.563	0	0	0	0	0	0	0	0	0	0
6.04.01.07	N° de Assegurados por Ramo-Personas Jurídicas	279.491	0	0	0	0	0	0	0	0	0	0
<b>6.4.2 CUADRO DE DATOS VARIOS</b>												
6.42.01.00	Monto Assegurados - Directivos (MM\$)	866.028.743	0	0	0	0	0	0	0	0	0	0
6.42.01.10	Moneda Nacional	840.771.011	0	0	0	0	0	0	0	0	0	0
6.42.01.20	Moneda Extranjera	25.257.734	0	0	0	0	0	0	0	0	0	0
6.42.02.00	Monto asegurado retenido (MM\$)	586.193.183	0	0	0	0	0	0	0	0	0	0

6.4 CUADRO DE DATOS VARIOS - FUSIONADO POR SUBDIVISION			Seguro Obligatorio de Accidentes Personales (SOAP)									
			Todo Riesgo Construcción y Hogar	Avería Maquinaria	Equipos Electrónicos	Garantía	Fidelidad	Seguros Estables y Garantía	Seguros de Crédito a la Exportación	Seguros de Crédito a la Importación	Seguros de Crédito	Salud
			3121	3122	3123	3124	3125	3126	3127	3128	3129	3130
Codigo	Nombre Cuenta	Total	21	22	23	24	25	26	27	28	29	30
<b>6.4.1 CUADRO DE DATOS ESTADÍSTICOS</b>												
6.04.01.01	Número de siniestros por Ramo	255.241										

8.4 CUADRO DE DATOS VARIOS - FUSIONADO POR SUBDIVISION			Seguro Obligatorio de Accidentes Personales (FOAP)							
Codigo	Nombre Cuenta	Total	Seguro Obligatorio de Accidentes Personales (FOAP)							
			31	32	33	34	35	36	50	Sub Total
<b>8.4.1 CUADRO DE DATOS ESTADISTICOS</b>										
8.04.01.01	Número de siniestros por Ramo	255.241	2.887	0	10.825	0	0	0	102	212.162
8.04.01.02	Número de pólizas por Ramo contratadas en el ejercicio	5.310.398	52.687	0	250.204	0	0	0	1.987.073	4.080.444
8.04.01.03	Total de pólizas vigentes por Ramo	6.254.668	85.133	0	326.885	1	0	0	211.978	587.241
8.04.01.04	Número de items vigentes por Ramo	6.840.460	85.133	0	310.354	0	0	0	211.978	587.041
8.04.01.05	Pólizas no vigentes por Ramo	2.364.961	8.333	0	310.772	0	0	0	27.753	337.858
8.04.01.06	Nº de Assegurados por Ramo/Personas Naturales	4.936.063	74.749	0	313.971	1	0	0	210.337	620.489
8.04.01.07	Nº de Assegurados por Ramo/Personas Jurídicas	279.491	471	0	727	0	0	0	349	1.364
<b>8.4.2 CUADRO DE DATOS VARIOS</b>										
8.42.01.00	Moneda Argentina - Dólares (MM\$)	866.028.745	1.371.777	0	29.908	0	0	0	7.220	118.996
8.42.01.10	Moneda Nacional	840.771.011	1.371.777	0	29.908	0	0	0	7.220	118.996
8.42.01.20	Moneda Extranjera	25.257.734	0	0	0	0	0	0	0	0
8.42.02.00	Moneda asegurada (revisado) (MM\$)	688.193.185	1.371.777	0	29.908	1	0	0	7.220	118.996

8.4 CUADRO DE DATOS VARIOS - FUSIONADO POR SUBDIVISION			Seguro Obligatorio de Accidentes Personales (FOAP)							
Codigo	Nombre Cuenta	Total	Seguro Obligatorio de Accidentes Personales (FOAP)							
			311	332	333	334	335	336	50	Sub Total
<b>8.4.1 CUADRO DE DATOS ESTADISTICOS</b>										
8.04.01.01	Número de siniestros por Ramo	255.241	4	79	32	0	0	1	0	46.417
8.04.01.02	Número de pólizas por Ramo contratadas en el ejercicio	5.310.398	125.527	1.257	892	0	0	0	60.857	110.774
8.04.01.03	Total de pólizas vigentes por Ramo	6.254.668	118.540	0	830	0	0	0	90.521	165.788
8.04.01.04	Número de items vigentes por Ramo	6.840.460	118.540	0	830	0	0	0	90.521	165.788
8.04.01.05	Pólizas no vigentes por Ramo	2.364.961	12.383	23.334	148	0	0	0	14.063	264.889
8.04.01.06	Nº de Assegurados por Ramo/Personas Naturales	4.936.063	107.863	0	844	0	0	0	87.203	151.086
8.04.01.07	Nº de Assegurados por Ramo/Personas Jurídicas	279.491	4.938	1	0	0	0	0	1.789	316
<b>8.4.2 CUADRO DE DATOS VARIOS</b>										
8.42.01.00	Moneda Argentina - Dólares (MM\$)	866.028.745	1.559.931	0	6.382	0	0	0	3.609	249.131
8.42.01.10	Moneda Nacional	840.771.011	1.480.787	0	6.382	0	0	0	3.609	249.131
8.42.01.20	Moneda Extranjera	25.257.734	80.144	0	0	0	0	0	0	0
8.42.02.00	Moneda asegurada (revisado) (MM\$)	688.193.185	1.421.642	0	6.382	0	0	0	3.609	249.131

Otras Carteras

8.4 CUADRO DE DATOS VARIOS - FUSIONADO POR SUBDIVISION			Otros Seguros									
Codigo	Nombre Cuenta	Total	Otros Seguros									
			1	2	3	4	5	6	7	8	9	10
<b>8.4.1 CUADRO DE DATOS ESTADISTICOS</b>												
8.04.01.01	Número de siniestros por Ramo	255.241	881	0	731	0	0	1.782	0	109	0	38.098
8.04.01.02	Número de pólizas por Ramo contratadas en el ejercicio	5.310.398	21.299	424	21.181	2.257	0	20.782	20.898	18.274	272	182.187
8.04.01.03	Total de pólizas vigentes por Ramo	6.254.668	20.535	305	20.550	20.776	0	20.307	20.217	16.313	179	166.437
8.04.01.04	Número de items vigentes por Ramo	6.840.460	20.535	468	20.436	23.242	0	20.484	20.264	15.658	8.084	164.139
8.04.01.05	Pólizas no vigentes por Ramo	2.364.961	2.295	303	7.031	3.114	0	23.051	23.016	293	303	265.155
8.04.01.06	Nº de Assegurados por Ramo/Personas Naturales	4.936.063	18.314	397	13.122	18.338	4	13.108	13.026	14.429	312	231.885
8.04.01.07	Nº de Assegurados por Ramo/Personas Jurídicas	279.491	4.261	1	8.096	1	0	8.110	8.111	3.693	0	1.663
<b>8.4.2 CUADRO DE DATOS VARIOS</b>												
8.42.01.00	Moneda Argentina - Dólares (MM\$)	866.028.745	8.518.345	3.811	815.997	4.622.063	46	312.657	312.657	1.984.801	81.109	8.020.586
8.42.01.10	Moneda Nacional	840.771.011	8.467.650	3.811	815.997	4.622.063	46	312.657	312.657	1.984.801	81.109	8.020.586
8.42.01.20	Moneda Extranjera	25.257.734	139.874	24	307.488	57.881	24	102.986	102.986	7.318	43.986	488.993
8.42.02.00	Moneda asegurada (revisado) (MM\$)	688.193.185	3.246.164	1.966	816.011	3.959.813	0	3.296	0	17.474	0	8.044.162

Industria, Infraestructura y Comercio

8.4 CUADRO DE DATOS VARIOS - FUSIONADO POR SUBDIVISION			Otros Seguros									
Codigo	Nombre Cuenta	Total	Otros Seguros									
			1	2	3	4	5	6	7	8	9	10
<b>8.4.1 CUADRO DE DATOS ESTADISTICOS</b>												
8.04.01.01	Número de siniestros por Ramo	255.241	2.089	12	14	13	0	6	0	0	30	28.203
8.04.01.02	Número de pólizas por Ramo contratadas en el ejercicio	5.310.398	14.246	3.742	11.863	11.329	144	3.394	3.817	6.992	1.623	5.398
8.04.01.03	Total de pólizas vigentes por Ramo	6.254.668	16.031	3.387	14.023	13.927	842	14.484	16.837	1.598	4.021	54.220
8.04.01.04	Número de items vigentes por Ramo	6.840.460	15.361	5.303	20.237	20.309	1.050	20.515	17.595	2.177	2.567	58.477
8.04.01.05	Pólizas no vigentes por Ramo	2.364.961	11.316	1.993	8.311	11.203	6.988	3.269	3.599	1.300	1.156	32.363
8.04.01.06	Nº de Assegurados por Ramo/Personas Naturales	4.936.063	1.803	311	1.233	204	25	3.393	1.474	124	100	4.827
8.04.01.07	Nº de Assegurados por Ramo/Personas Jurídicas	279.491	1.971	2.028	3.454	3.424	1.019	0	0	0	0	1.393
<b>8.4.2 CUADRO DE DATOS VARIOS</b>												
8.42.01.00	Moneda Argentina - Dólares (MM\$)	866.028.745	42.004.711	2.016.006	22.881.071	30.460.070	1.448.107	13.099.812	11.701.108	101.280	44.424	3.383.203
8.42.01.10	Moneda Nacional	840.771.011	42.045.611	2.016.006	22.938.071	31.119.844	2.408.635	13.599.289	11.801.198	101.801	44.424	3.383.204
8.42.01.20	Moneda Extranjera	25.257.734	8.160.097	2.680.933	462	1.288.540	439.004	322	0	144	0	3.920
8.42.02.00	Moneda asegurada (revisado) (MM\$)	688.193.185	18.262.023	1.056.043	13.701.003	197.841	1.859.166	17.849	0	0	22.411	3.316.181

8.4 CUADRO DE DATOS VARIOS - FUSIONADO POR SUBDIVISION			Otros Seguros																	
Codigo	Nombre Cuenta	Total	Otros Seguros																	
			11	12	13	14	15	16	17	18	19	20								
<b>8.4.1 CUADRO DE DATOS ESTADISTICOS</b>																				
8.04.01.01	Número de siniestros por Ramo	255.241	0	0	0	0	0	0	0	0	0	0	0	0	0	0	0	0	0	0
8.04.01.02	Número de pólizas por Ramo contratadas en el ejercicio	5.310.398	0	0	0	142	17.931	23.016	0	0	0	0	0	0	0	0	0	0	0	0
8.04.01.03	Total de pólizas vigentes por Ramo	6.254.668	0	0	0	142	17.931	23.016	0	0	0	0	0	0	0	0	0	0	0	0
8.04.01.04	Número de items vigentes por Ramo	6.840.460	0	0	0	142	17.931	23.016	0	0	0	0	0	0	0	0	0	0	0	0
8.04.01.05	Pólizas no vigentes por Ramo	2.364.961	0	0	0	0	0	0	0	0	0	0	0	0	0	0	0	0	0	0
8.04.01.06	Nº de Assegurados por Ramo/Personas Naturales	4.936.063	0	0	0	0	0	0	0	0	0	0	0	0	0	0	0	0	0	0
8.04.01.07	Nº de Assegurados por Ramo/Personas Jurídicas	279.491	0	0	0	0	0	0	0	0	0	0	0	0	0	0	0	0	0	0
<b>8.4.2 CUADRO DE DATOS VARIOS</b>																				
8.42.01.00	Moneda Argentina - Dólares (MM\$)	866.028.745	0	0	0	137.953	0	3.981	21.961.217	0	0	0	0	0	0	0	0	0	0	0
8.42.01.10	Moneda Nacional	840.771.011	0	0	0	89.497	0	6.320	21.778.064	0	0	0	0	0	0	0	0	0	0	0
8.42.01.20	Moneda Extranjera	25.257.734	0	0	0	88.598	0	7.241	1.825.108	0	0	0	0	0	0	0	0	0	0	0
8.42.02.00	Moneda asegurada (revisado) (MM\$)	688.193.185	0	0	0	0	0	3.379	19.936.051	0	0	0	0	0	0	0	0	0	0	0

8.4 CUADRO DE DATOS VARIOS - FUSIONADO POR SUBDIVISION			Otros Seguros																	
Codigo	Nombre Cuenta	Total	Otros Seguros																	
			11	12	13	14	15	16	17	18	19	20								
<b>8.4.1 CUADRO DE DATOS ESTADISTICOS</b>																				
8.04.01.01	Número de siniestros por Ramo	255.241	0	0	1	1	222	2.719	1.786	310	7	181								
8.04.01.02	Número de pólizas por Ramo contratadas en el ejercicio	5.310.398	302	1.132	4.108	8.044	61.924	1.489	692	2.021	2.393									
8.04.01.03	Total de pólizas vigentes por Ramo	6.254.668	321	0	3.053	4.043	8.233	61.688	1.993	181	89									
8.04.01.04	Número de items vigentes por Ramo	6.840.460	321	0	4.052	4.056	16.899	68.216	1.999	181	218									
8.04.01.05	Pólizas no vigentes por Ramo	2.364.961	0	0	3.051	2.010	6.988	39.680	1.594	400	242									
8.04.01.06	Nº de Assegurados por Ramo/Personas Naturales	4.936.063	185	0	180	311	25	4.109	431	141	11									
8.04.01.07	Nº de Assegurados por Ramo/Personas Jurídicas	279.491	0	0	2.978	3.454	8.149	44.137	2.020	1.601	3.441									
<b>8.4.2 CUADRO DE DATOS VARIOS</b>																				
8.42.01.00	Moneda Argentina - Dólares (MM\$)	866.028.745	280.342	0	32.803	67.169	6.189.719	11.088.060	4.583.212	38.324	88.214									
8.42.01.10	Moneda Nacional	840.771.011	130.844	0	32.803	67.169	5.791.519	59.810.831	3.947.288	21.329	19.411									
8.42.01.20	Moneda Extranjera	25.257.734	113.498	0	0	78.000	1.429.000	1.177.264	32.224	434.022	14.800									
8.42.02.00	Moneda asegurada (revisado) (MM\$)	688.193.185	98.295	0	32.803	6.914	1.768.344	6.196.053	1.339.957	8.599	17.393									

8.4 CUADRO DE DATOS VARIOS - FUSIONADO POR SUBDIVISION		
--	--	--

6.04 CUADRO DE DATOS VARIOS - FUSIONADO POR SUBDIVISION			Accidentes Personales	Seguro Obligatorio de Accidentes Personales (SOAP)	Seguro Cesantía	Seguro de Titulo	Seguro Agrícola	Seguro de Asistencia	Otros Seguros	
			4031	4032	4033	4034	4035	4036	4050	
Código	Nombre Cuenta	Total	31	32	33	34	35	36	50	Sub Total
<b>6.04.01 CUADRO DE DATOS ESTADÍSTICOS</b>										
6.04.01.01	Número de siniestros por Ramo	255.241	265	1.048	0	0	0	3	46	42.869
6.04.01.02	Número de pólizas por Ramo contratadas en el ejercicio	6.510.396	20.939	220.006	0	0	0	15.700	1.462	492.939
6.04.01.03	Total de pólizas vigentes por Ramo	6.254.469	22.713	235.111	0	0	0	16.609	1.447	526.987
6.04.01.04	Número de bienes vigentes por Ramo	6.640.460	49.983	235.111	0	0	0	22.980	1.728	787.103
6.04.01.05	Pólizas no vigentes por Ramo	2.364.961	9.272	88.786	0	1	0	3.228	166	294.151
6.04.01.06	N° de Asegurados por Ramo-Personas Naturales	4.030.263	33.080	0	0	0	0	30.938	945	84.742
6.04.01.07	N° de Asegurados por Ramo-Personas Jurídicas	279.451	15.845	1.203	0	3	0	12.035	129	185.779
<b>6.04.02 CUADRO DE DATOS VARIOS</b>										
6.02.01.00	Moneda Aseguradora - Directos (MMS)	860.028.745	6.338.437	0	0	1.541	0	2.802	46.245	227.816.753
6.02.01.10	Moneda Nacional	840.771.011	8.050.487	0	0	1.541	0	2.802	46.239	206.529.864
6.02.01.20	Moneda Extranjera	25.257.734	337.200	0	0	0	0	0	10	21.286.879
6.02.02.00	Moneda asegurada retenido (MMS)	586.109.185	6.077.456	0	0	201	0	2.802	20.085	114.153.426

6.04.03 CUADRO DE DATOS ESTADÍSTICOS AGRUPADOS POR SUBDIVISION DE RAMOS		SUBDIVISION DE RAMOS				
		INDIVIDUAL	COLECTIVO	CARTERA HIPOTECARIA	MASIVO CARTERA CONSUMO	INDUSTRIA FINANCIERAS Y COMERCIO OTRAS CARTERAS
6.04.03.01	Número de siniestros por Ramo	246.386	58.312	3.162	79.413	21.134
6.04.03.02	Número de pólizas por Ramo contratadas en el ejercicio	3.033.870	1.177.020	103.364	118.480	222.214
6.04.03.03	Total de pólizas vigentes por Ramo	3.285.339	1.290.502	106.480	117.483	1.003.888
6.04.03.04	Número de bienes vigentes por Ramo	3.604.241	1.335.952	105.826	116.420	1.003.515
6.04.03.05	Pólizas no vigentes por Ramo	1.559.439	457.848	28.321	28.700	583.025
6.04.03.06	N° de Asegurados por Ramo-Personas Naturales	2.386.144	498.120	100.000	90.762	306.603
6.04.03.07	N° de Asegurados por Ramo-Personas Jurídicas	87.426	6.893	2.420	1.640	3.879

6.04.04 CUADRO DE DATOS ESTADÍSTICOS TOTAL		TOTAL
6.04.04.01	N° de Asegurados Totales-Personas Naturales	1.897.486
6.04.04.02	N° de Asegurados Totales-Personas Jurídicas	131.142



Av. Manquehue Norte 160,  
piso 19. Las Condes  
Santiago - Chile  
[www.hdi.cl](http://www.hdi.cl)