

# 2019

Memoria Anual y Estados Financieros

2010

**HDI**  
SEGUROS

# ■ Índice

Carta del Gerente General	07
Directorio	09
Administración	11
Historia	12
Hitos del año	14
Identificación de la sociedad	23
Descripción del ámbito de negocios	26
Propiedad y acciones	32
Responsabilidad social y desarrollo sostenible	34
Administración y personal	36
Hechos relevantes	41
Estados financieros	43

# ■ Carta del Gerente General

## Estimados accionistas:

El año 2019 fue un período de múltiples desafíos y considerables logros, al margen de los problemas propios de la industria aseguradora y del contexto económico y social vivido en Chile. Por lo mismo, la memoria anual 2019, que resume los principales hitos, iniciativas y avances alcanzados durante el ejercicio, en línea con el plan estratégico, lleva inserto un signo auspicioso.

Nuestra actividad se desarrolló en un entorno de crecimiento económico moderado, marcado por un año complejo, tanto en lo económico, político como social. La economía creció sólo un 1,1% en 2019, porcentaje bastante inferior al mostrado en años anteriores, muy influenciado por los eventos del último trimestre, que han tenido un fuerte impacto en el empleo y crecimiento del país.

Aun así, en HDI Seguros logramos avanzar en los proyectos que nos propusimos para cumplir nuestros tres pilares estratégicos: Clientes y Personas, Eficiencia y Rentabilidad y Reputación de Marca.

Es así como materializamos el Modelo de Servicio a Corredores, innovador en el mercado, que ha permitido atender al Corredor de una manera más integral, cercana y eficiente. Consecuencia de ello es que aumentamos en 47 puntos los resultados de nuestro NPS para Corredores y 33 puntos en la encuesta de satisfacción por el servicio de siniestros. Nos enfocamos como compañía en rentabilizar nuestras líneas de productos, dentro de lo que destacan importantes mejoras a la gestión de siniestros y pricing de vehículos. Hicimos de la transformación digital y la agilidad un hábito; mejorando gran parte de nuestros procesos en pos de entregar mejoras al servicio hacia nuestros corredores y clientes.

Adicionalmente, el trabajo conjunto y cohesionado entre las áreas nos llevó a construir las bases de nuestra propuesta de valor. AQUÍ ESTAMOS, es el propósito, que nos mueve como equipo y se refleja a nuestros clientes. Seguiremos trabajando intensamente por ser la primera opción en seguros para empresas y clientes.

Sabemos que la industria aseguradora vive en la actualidad un momento de cambio profundo, que pasa por la modernización de las organizaciones, la aceleración de los procesos, la búsqueda de una mejor conexión con los consumidores y mayor transparencia.

Hacia adelante, tenemos el privilegio de seguir contando con el apoyo y respaldo de nuestros accionistas, Talanx AG; con el trabajo y compromiso de nuestros colaboradores a lo largo de Chile; con nuestros intermediarios como principales socios estratégicos y nuestros clientes, que por años han preferido y confiado en HDI Seguros.

A todos, les agradezco la confianza puesta en nuestra compañía y en las personas que somos parte de ella.

Felipe Feres Serrano  
Gerente General  
HDI Seguros S.A.





## ■ Directorio

### PRESIDENTE

Camillo Khadjavi

### DIRECTORES

Luis Avilés Jasse

Joaquín García De Solminihac

Francisco Mozó Díaz

Joaquín Pastor Ruiz

Mikel Uriarte Plazaola

Karina von Baer Jahn

## ■ Administración

### GERENTE GENERAL

Felipe Feres Serrano

### GERENTE CORPORATIVO ADMINISTRACIÓN Y FINANZAS

Jorge Moreno Paiva

### GERENTE CORPORATIVO COMERCIAL

Alejandro Jiménez Evans

### GERENTE CORPORATIVO TÉCNICO

Jochen Sand

### GERENTE CORPORATIVO OPERACIONES Y CLIENTES

Roberto Larraín Yáñez

### CLASIFICADORES DE RIESGO

Fitch Ratings AA-(cl)  
ICR Chile AA-

## ■ Historia

# 1957

Constitución de Compañía de Seguros Aseguradora de Magallanes S.A., con el objetivo de explotar el rubro de seguros, excepto vida.

# 1978

Cambio de domicilio de la Sociedad a Santiago.

# 1982

Se fijan los nuevos estatutos adecuándolos a la Ley sobre Sociedades Anónimas.

# 1999

Se modifica el nombre de la sociedad de Compañía de Seguros Aseguradora de Magallanes S.A. a Aseguradora Magallanes S.A.

# 2009

Se autoriza la división de Aseguradora Magallanes S.A. y la creación a Aseguradora Magallanes Garantía y Crédito S.A.

# 2015

Fusión con HDI Seguros S.A. compañía del grupo alemán Talanx AG, tercera aseguradora más grande de Alemania y con presencia en más de 150 países. La sociedad cambia su nombre al de HDI Seguros S.A.

# 2016

HDI Seguros inauguró su edificio corporativo dando inicio a una nueva etapa de la compañía. Este nuevo edificio marca un hito, representando la integración y consolidación de un gran equipo de trabajo.

# 2017

Se reformaron los estatutos, reduciendo el número de Directores de 9 a 7 y se aprobó un texto refundido de los estatutos sociales.

Se reformaron los estatutos aprobándose aumento de capital por \$8.000.000.000, mediante la emisión de 91.213.204 acciones de pago, íntegramente suscritas y pagadas.

# 2018

Se reformaron los estatutos aprobándose aumento de capital por \$7.000.000.000 mediante la emisión de 74.255.036 acciones de pago, íntegramente suscritas y pagadas. Se reformaron los estatutos aprobándose aumento de capital por \$5.000.000.000 mediante la emisión de 57.562.438 acciones de pago, íntegramente suscritas y pagadas.

# 2019

Se reformaron nuevamente los estatutos aprobándose un aumento de capital de 12.500.000 mediante la emisión de 135.387.615 acciones de pago a suscribirse y pagarse en el plazo de 3 años contado desde el 28.11.2019. A la fecha de aprobación de la presente memoria se han suscrito y pagado 43.324.037 acciones por un monto de \$4.000.000.003.

# ■ Hitos del año

## Pilares Estratégicos

En HDI Seguros queremos ser la primera opción en seguros de personas y empresas para nuestros intermediarios y clientes. Para lograrlo, definimos los pilares estratégicos que guiarán los pasos de nuestra compañía de cara al 2023:

### 1 Clientes y Personas

Vivimos una transformación cultural con foco en el servicio y el rediseño de nuestros modelos de atención para corredores y clientes. Un avance es el nuevo Modelo de Servicio a Corredores, proyecto que evoluciona con fuerza y se consolida cada día más. A esto se suma, nuestra renovada Subgerencia de Personas (antes de Recursos Humanos), que hoy focaliza su trabajo en la atracción y retención de talentos, en la gestión del clima laboral y el mejoramiento del servicio interno.

### 2. Eficiencia y Rentabilidad

Buscamos mejorar la rentabilidad de nuestros negocios, reduciendo costos operacionales y centralizando los recursos en negocios de mayor valor y donde contemos con mejores ventajas competitivas. Algunos de los proyectos en los que trabajamos son: maximizar la rentabilidad en vehículos, intervenir líneas no rentables, reducir costos operacionales, avanzar en venta digital y controlar de forma eficiente los fraudes y fugas.

### 3. Reputación de Marca

Queremos seguir mejorando nuestro posicionamiento, potenciar nuestra propuesta de valor y cumplir con los estándares de calidad y normativa que exigen los entes reguladores de la industria. Nuestro objetivo es transformarnos en una de las 3 principales empresas del mercado en ventas y estar entre las 5 más recordadas en la mente de los consumidores. A través de nuestra campaña "Aquí Estamos, Si te pasa que te pille con HDI Seguros", buscamos colaborar con estos objetivos y en la construcción de nuestros pilares estratégicos.



**Clientes  
y personas**



**Eficiencia y  
Rentabilidad**



**Reputación  
de marca**

*Aquí estamos*

**HDI**  
SEGUROS

### "Aquí estamos", una nueva cultura de servicio

Uno de nuestros principales objetivos durante el 2019 fue mejorar nuestro servicio, tanto interna como externamente. A través del desarrollo de reuniones con diversos líderes de la compañía y estudiando las necesidades de nuestros clientes y nuestras fortalezas como compañía, llegamos al concepto "Aquí Estamos". Una declaración con la que queremos decir a nuestros clientes, intermediarios y colegas que estamos para lo que nos necesiten, con empatía y excelente servicio.

Presentamos este concepto en agosto a todos nuestros colaboradores, a través de reuniones grupales y en septiembre medimos las que juntos definimos como las 6 dimensiones que determinan la cultura de servicio: excelencia, cooperación, participación, foco en el cliente, disposición a ayudar y empatía.

En paralelo, trabajamos en la experiencia de nuestros clientes a través de lo que definimos como "viaje de experiencia", que abarca la suma de vivencias que tiene una persona al relacionarse con una empresa de cualquier manera, con el propósito de mejorar todos aquellos aspectos débiles.

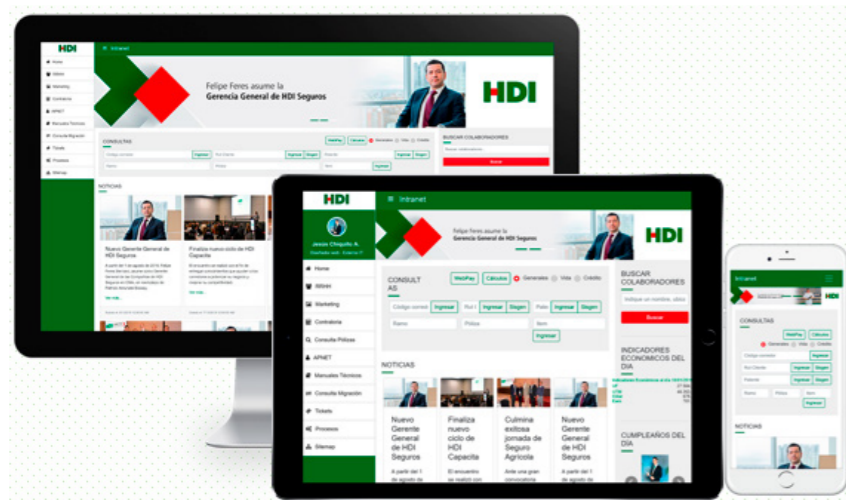
Para construir una propuesta de valor se formaron varias mesas de trabajo compuestas de diversas áreas de la compañía, las cuales tenían la misión de levantar y mejorar los dolores del viaje de experiencia que tienen nuestros clientes e intermediarios en las diferentes etapas del seguro, ya sea cotizaciones, comisiones, servicio post venta, etc. De estas mesas han nacido interesantes proyectos y mejoras, como videos explicativos para nuestros asegurados, acerca de qué hacer en caso de siniestro, pólizas más simples, mejoras en los medios de pago en convenios, o potenciar la comunicación de nuestros servicios, entre otras grandes iniciativas.

**AQUÍ**  
estamos 



## Más comunicados

La comunicación entre áreas hoy cobra más importancia que nunca. La mejor experiencia significa no sólo comprometernos con nuestros clientes, sino también con las personas que integran HDI Seguros. Es por eso que este año hemos potenciado nuestras comunicaciones internas. Comenzamos con un diagnóstico interno para conocer la percepción y necesidades de comunicación de nuestros colaboradores y en base a ello desarrollar la estrategia anual, desarrollando un plan de comunicaciones con un relato único, con medios de comunicación ordenados por tema y periodicidad y el lanzamiento de una renovada Intranet más amigable y fácil de usar.



## Proyecto de reciclaje

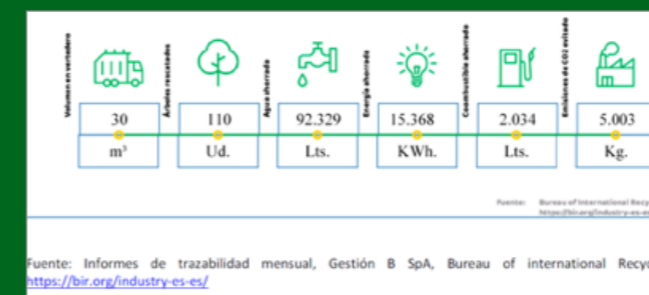
En HDI Seguros estamos comprometidos con el medio ambiente y la aplicación de medidas que contribuyan en disminuir nuestro impacto en el planeta. El 8 de julio lanzamos en Casa Matriz el Proyecto de Reciclaje, instalando en todos los pisos de nuestra compañía contenedores para reciclar cartón, papel, envases PET, vidrios y latas. A través de una charla sensibilizamos a nuestros colaboradores sobre el manejo de estos contenedores y la importancia de su utilización. Al mismo tiempo, en alianza con nuestro proveedor de bebidas calientes, regalamos a nuestros colaboradores tazas reutilizables y eliminamos el uso de vasos de polipapel desechable.

A través de este proyecto, buscamos generar una cultura interna basada en la reutilización, incentivando a nuestros equipos a realizar un manejo más responsable y consciente de nuestros residuos.

Al 31 de diciembre de 2019 hemos reciclado:

Material recuperado	Unidad/Kg.
Cartón	207,4
Papel	3.343,8
Envases PET	122,5
Vidrios	176,4
Latas	37,9
<b>Total Kg.</b>	<b>3.888</b>

Equivalentes a:



**ALUMINIO**

En este contenedor reciclamos latas de jugos o bebidas sin líquidos

**No se recicla:**

- Envases de cerveza
- Envases de spray
- Tazas de café
- Otros materiales

**PLÁSTICO**

En este contenedor reciclamos botellas plásticas de líquidos bebestibles

**No se recicla:**

- Botellas plásticas
- Envases de resaca o papel de aluminio
- Envases de jugos, vasos plásticos o de pluma
- Ningún otro tipo de plásticos

**VIDRIO**

En este contenedor reciclamos botellas de vidrio vacías sin líquido en su interior

**No se recicla:**

- Vasos, copas y platos
- Vasijas
- Espéculos
- Otro tipo de cristal

*Lava, seca, aplasta y separa*



## Campaña Publicitaria:

### Si te pasa, que te pille con HDI Seguros

Uno de los pilares de nuestra compañía es la Reputación de Marca. Desde el año 2015 trabajamos con la campaña publicitaria "Si te pasa, que te pille seguro", la que de forma lúdica y diferenciadora mostraba la importancia de contar con un seguro frente a situaciones inesperadas. Gracias a esta campaña nos volvimos reconocidos en la mente de los consumidores ocupando a fines de 2018, el séptimo lugar de las 30 compañías de seguros del mercado nacional. Por eso, nuestro desafío este año fue trabajar en atributos que nos ayudaran a crecer en cercanía y consideración. Así llegamos a: Aquí Estamos, si te pasa que te pille con HDI Seguros, nuestro claim de campaña 2019, declaración que denota empatía y le dice a nuestros clientes que estamos para acompañarlos cuando ellos nos necesiten, declaración que además está en línea con la propuesta de valor que estamos trabajando como compañía. Por esta razón es que además las personas adoptan un rol protagónico en las piezas gráficas publicitarias, en las que proyectan la tranquilidad y confianza que les genera estar asegurados frente a un siniestro. La campaña estuvo presente en radio, televisión abierta y por cable, vía pública y medios digitales.



**Aquí estamos.**

Si te pasa, que te pille con HDI Seguros.

\* 6010 | hdi.cl



**Aquí estamos.**

Si te pasa, que te pille con HDI Seguros.

\* 6010 | hdi.cl

## Auspicios

Nuestra compañía también está comprometida con el desarrollo de actividades que potencien valores en los que creemos, como el trabajo en equipo, la educación y el deporte.

Por segundo año consecutivo auspiciamos Parque Feliz, actividad organizada por el Pequeño Cottolengo que reúne fondos para financiar las necesidades de esta fundación que acoge a personas con discapacidad intelectual de diversas edades y en condición de abandono, que se realizó el 19 de octubre en el Parque Bicentenario de Vitacura.

Nuestra marca también auspició nuevamente al Team HDI, compuesto por los pilotos Rodrigo Hernando y Vicente Bas quienes este año compitieron en la Fórmula Codasur.





### HDI Seguros y Fundación Cristo Vive apoyan la formación laboral gratuita

HDI Seguros apoya la reinserción laboral de los grupos sociales más vulnerables de Chile, por eso una vez más participamos del programa de Colaboración y Responsabilidad Social Empresarial de la fundación Cristo Vive. Este programa contribuye a profesionalizar la industria automotriz entregando herramientas tangibles a los jóvenes vulnerables que buscan una oportunidad en el mundo del trabajo, recibiendo capacitación en las materias de "Desabolladura Automotriz y Reparación de Carrocerías", "Técnicas de Pintura Automotriz" y "Técnicas Aplicadas en Mantenimiento de Mecánica Automotriz".



### Nos sumamos a la innovación abierta

Uno de los ejes centrales del proceso de transformación digital que HDI Seguros está implementando, está relacionado con poner al cliente en el centro del negocio, incorporando innovaciones que permitan anticiparse a sus necesidades, simplificar procesos, ampliar la cobertura y mitigar el riesgo de manera efectiva, entre otros aspectos. Todo, con el fin de mejorar las experiencias actuales y construir las experiencias del futuro.

Ventures -el mayor promotor de la innovación y el emprendimiento en Chile-, e hicimos una convocatoria abierta, para invitar a nuestros colaboradores y a la comunidad a introducir innovación a la industria del seguro a través de 3 desafíos lanzados en noviembre: Experiencia memorable, Seguros del futuro e Interoperabilidad.

Es por eso que decidimos ampliar nuestro campo de acción y firmamos una alianza estratégica con el área de capital de riesgo de Fundación Chile, ChileGlobal

Los tres proyectos ganadores se elegirán en enero de 2020 y obtendrán USD 15.000 cada uno, además de la implementación del proyecto en la compañía.



## ■ Identificación de la sociedad

HDI Seguros S.A.  
R.U.T.: 99.231.000-6  
Av. Manquehue Norte 160, Piso 19  
Las Condes, Santiago, Chile  
Teléfono: (56) 2 2497 6100  
Sitio web: [www.hdi.cl](http://www.hdi.cl)

### DOCUMENTOS CONSTITUTIVOS

Sociedad Anónima Especial constituida con el nombre de "Compañía de Seguros Aseguradora de Magallanes S.A." por Escritura Pública de fecha 20 de enero de 1956, otorgada ante el Notario Público de Punta Arenas, doña Delia Silva Salas, complementada por Escritura Pública de fecha 10 de abril de 1957, otorgada ante el Notario de Santiago, don Ramón Valdivieso Sánchez. Fue autorizada la existencia de la sociedad y aprobados sus estatutos mediante Resolución N° 4485 de fecha 08 de mayo de 1957 del Ministerio de Hacienda, la que fue inscrita a fojas 83 N° 55 del Registro de Comercio del año 1957 del Conservador de Bienes Raíces de Punta Arenas y publicada en el Diario Oficial del 31 de mayo de 1957.

La sociedad trasladó su domicilio a Santiago mediante reforma de estatutos que consta en escritura pública de fecha 5 de diciembre de 1978, otorgada ante el Notario Público de Punta Arenas, don Pablo Uribe Sepúlveda, complementada por Escritura Pública de fecha 21 de marzo de 1979, otorgada ante el Notario Público de Santiago, don Andrés Rubio Flores, y aprobada por Resolución N° 214-S, de fecha 1° de junio de 1979 de la Superintendencia de Valores y Seguros, inscrita a fojas 6.584, N° 4.169 en el Registro de Comercio del año 1979 del Conservador de Bienes Raíces de Santiago y publicada en el Diario Oficial del 7 de junio de 1979.

La sociedad adecuó sus estatutos a la Ley sobre Sociedades Anónimas Por Escritura Pública de 11 de junio de 1982, otorgada ante el Notario Público de Santiago, don Mario Farren Cornejo, complementada por Escritura Pública del 2 de septiembre de 1983, otorgada ante el Notario Público de Santiago, don Andrés Rubio Flores, y aprobada por la Resolución N° 77, del 16 de septiembre de 1983, de la Superintendencia, inscrita a fojas 15177, N° 8566 en el Registro de Comercio del año 1983 del Conservador de Bienes Raíces de Santiago y publicada en el Diario Oficial del 1° de octubre de 1983.

La sociedad cambió su nombre por el de "Aseguradora Magallanes S.A." y acordó un nuevo texto refundido de sus estatutos, mediante reforma que consta en la escritura pública de fecha 19 de mayo de 1999, otorgada ante el Notario Público de Santiago don Enrique Tornero Figueroa, aprobada por la Resolución N° 181 de fecha 10 de junio de 1999 de la SVS, inscrita a fojas el folio 13685, número 10984 en el Registro de Comercio de 1999 del Conservador de Bienes Raíces de Santiago y publicado en el Diario Oficial el 21 de junio de 1999.

En 2015 se aprueba la fusión de la sociedad con HDI Seguros S.A., continuadora legal de ISE Chile Compañía de Seguros Generales S.A., mediante Escritura Pública de fecha 22 de septiembre de 2015, otorgada en la Notaría de don Iván Torrealba Acevedo, aprobada por Resolución N° 929 de fecha 01 de abril de 2016 de la Superintendencia de Valores y Seguros, publicada en el Diario Oficial N° 41.425 de fecha de fecha 6 de Abril de 2016 e inscrita con esa misma fecha en el Registro de Comercio del Conservador de Bienes Raíces de Santiago a fojas 24481 N° 13593 del año 2016, y cambia su nombre por el de HDI Seguros S.A.

En 2017, por Escritura Pública de fecha 15.05.2017, otorgada en la 49 Notaría de Santiago, de don Gino Beneventi Alfaro, complementada, aclarada y rectificada por Escritura Pública de fecha 09.08.2017 y complementada por Escritura Pública de 03.11.2017 todas de la misma Notaría, aprobada por Resolución N°5647 de fecha 22.11.2017 de la Superintendencia de Valores y Seguros, publicada en el Diario Oficial N° 41.924 de fecha 4 de diciembre de 2017 e inscrita con fecha 30.11.2017 en el Registro de Comercio del Conservador de Bienes Raíces de Santiago a fojas 91179 N° 48735 del año 2017, se aprobó la reforma de estatutos de la sociedad mediante la cual se reduce el número de directores de 9 a 7 y se aprueba el texto refundido de los estatutos sociales.

Por Escritura Pública de fecha 13.09.2017 otorgada en la 49 Notaría de Santiago de don Gino Beneventi Alfaro, aclarada y rectificada por escritura pública de fecha 03.11.2017 otorgada en la misma notaría aprobada por Resolución N° 5813 de fecha 29.11.2017 de la SVS, se aprobó la reforma de estatutos consistente en el aumento de capital social de \$31.666.699.386 dividido en 435.765.197 acciones nominativas de una misma serie y sin valor nominal, íntegramente suscritas y pagadas a la suma de \$39.666.699.686 dividido en 526.978.401 acciones nominativas de una misma serie y sin valor nominal mediante la emisión de 91.213.204 acciones de pago por un monto de \$8.000.000.000, las que se encuentran íntegramente suscritas y pagadas.

En 2018, por Escritura Pública de fecha 08.02.2018 otorgada en la 49ª Notaría de Santiago, aprobada por Resolución N° 909 de fecha 13.03.2018, publicada en el Diario Oficial N° 42.022, de 03.04.2018 y corregida publicación en el Diario Oficial 42.030 del 12.04.2018 e inscrita con fecha 28.03.2018 en el Registro de Comercio del Conservador de Bienes Raíces de Santiago a fojas 23287 N° 12378 del año 2018, se aprobó reforma de estatutos consistente en un aumento de capital de \$39.666.699.386 dividido en 526.978.401 íntegramente suscrito y pagado a \$46.666.699.386 dividido en 601.233.437, mediante la emisión de 74.255.036 acciones de pago, de una misma serie y sin valor nominal, por un monto de \$7.000.000.000, las que se encuentran íntegramente suscritas y pagadas.

Por Escritura Pública de fecha 29.06.2018 otorgada en la 49ª Notaría de Santiago, aprobada por Resolución N° 3547 de fecha 17.08.2018, publicada en el Diario Oficial N° 42.149 de 04.09.2018 e inscrita con fecha 31.08.2018 en el Registro de Comercio del Conservador de Bienes Raíces de Santiago a fojas 67481 N° 34605 del año 2018, se aprobó reforma de estatutos consistente en un aumento de capital de \$46.666.699.386 dividido en 601.233.437 acciones nominativas, de una misma serie y sin valor nominal, íntegramente suscrito y pagado a \$51.666.699.386 dividido en 658.795.875 acciones nominativas, de una misma serie y sin valor nominal, mediante la emisión de 57.562.438 acciones de pago, por un monto de \$5.000.000.000, las que se encuentran íntegramente suscritas y pagadas.

Por escritura publica de fecha 28.11.2019 otorgada en la 49ª Notaría de Santiago del Notario Público Wladimir Schramm López y aprobada por Resolución Exenta N° 9473 de fecha 26.12.2019, publicada en el Diario Oficial N° 42.546 con fecha 07.01.2020 e inscrita en el Registro de Comercio del Conservador de Bienes Raíces de Santiago a fojas 740 N° 397 del año 2020, se aprobó reforma de estatutos consistente en un aumento de capital de 51.666.699.386 dividido en 658.795.875 acciones nominativas, de una misma serie y sin valor nominal íntegramente suscritas y pagadas a \$64.166.699.386, dividido en 794.183.490 acciones nominativas, de una misma serie y sin valor nominal, mediante la emisión de 135.387.615 nuevas acciones de pago, sin valor nominal por un monto de \$12.500.000.000, las que deberán suscribirse y pagarse dentro del plazo de tres años contado desde el 28.11.2019. A la fecha de aprobación de la presente memoria se han suscrito y pagado 43.324.037 acciones por un monto de \$4.000.000.003

### Información de contacto:

Sucursal	Dirección	Teléfono oficina
Iquique	Luis Uribe 355	57 2410890
Antofagasta	Isaac Arce Ramirez 285	55 2455200
La Serena	Av. El Santo 1646	51 2213451 - 51 2228087
Viña del Mar	Libertad 1025	32 2380700
Rancagua	José Domingo Mujica 343	72 2242428
Talca	3 Oriente 1281	2 27155895
Concepción	Avda. Chacabuco 799	41 2224936
Los Ángeles	O'Higgins 138, Local 1	43 2210012
Temuco	Avda. Alemania 0320	45 2216427
Puerto Montt	Aníbal Pinto 142	2 27155970
Osorno	Barros Arana 1350, Local 2	64 2422476
Casa Matriz	Manquehue Norte 160, piso 19, Las Condes, Santiago	2 24976100
Estoril	Avenida Las Condes 9800, Las Condes, Santiago	2 27154203



# ■ Descripción del ámbito de negocios

## ACTIVIDADES Y NEGOCIOS

HDI Seguros Generales es una división que se caracteriza por ofrecer una innovadora gama de productos y líneas de negocio a diferentes segmentos de la actividad económica y a personas naturales, siendo la compañía con la más amplia oferta del mercado local.

En empresas, su oferta abarca segmentos de clientes, tanto en las áreas industriales comerciales, silvoagropecuarios, inmobiliarios y financieros; como también interesantes productos para las personas.

Su desempeño durante los últimos años, le ha permitido lograr el cuarto lugar en la industria de Seguros Generales.

HDI Seguros está presente a lo largo de todo el país a través de 11 sucursales regionales y 5 unidades de negocio en su Casa Matriz de Las Condes, para la atención de negocios de la Región Metropolitana, donde también están presentes las gerencias de Banca Seguros y Seguros Masivos; y Convenios con Concesionarias y Distribuidores Automotrices.

Con esta estructura, HDI tiene acceso a más del 97% de la prima total del país, que le permite también proveer el servicio de siniestros y atención postventa a los clientes, quienes han preferido y adquirido los productos a través de sus múltiples canales disponibles.

En la actualidad, el mercado está concentrado en más de un 70% en el área Metropolitana. Sin embargo, en todo este tiempo HDI ha aumentado sustantivamente su participación en regiones, lo cual ha sido posible gracias a la distribución geográfica y principalmente por el desarrollo de canales virtuales.

## DIVERSIDAD DE PRODUCTOS

### Seguros Generales

- Vehículos
- Hogar
- Incendio
- Todo Riesgo Construcción
- Responsabilidad Civil
- Equipos Móviles
- Transporte (aéreo, terrestre, marítimo)
- SOAP
- SOAPEX
- Garantías
- Accidentes Personales

### Seguros de Garantías

- Cumplimiento de contratos
- Inversión de Anticipos
- Fianzas
- Fidelidad funcionaria

### Seguros Silvoagropecuarios

- Riesgos climáticos e Incendio para frutales, cultivos, plantaciones
- Riesgos nominados para bovinos, ovinos y cerdos
- Riesgos nominados para la actividad acuícola.



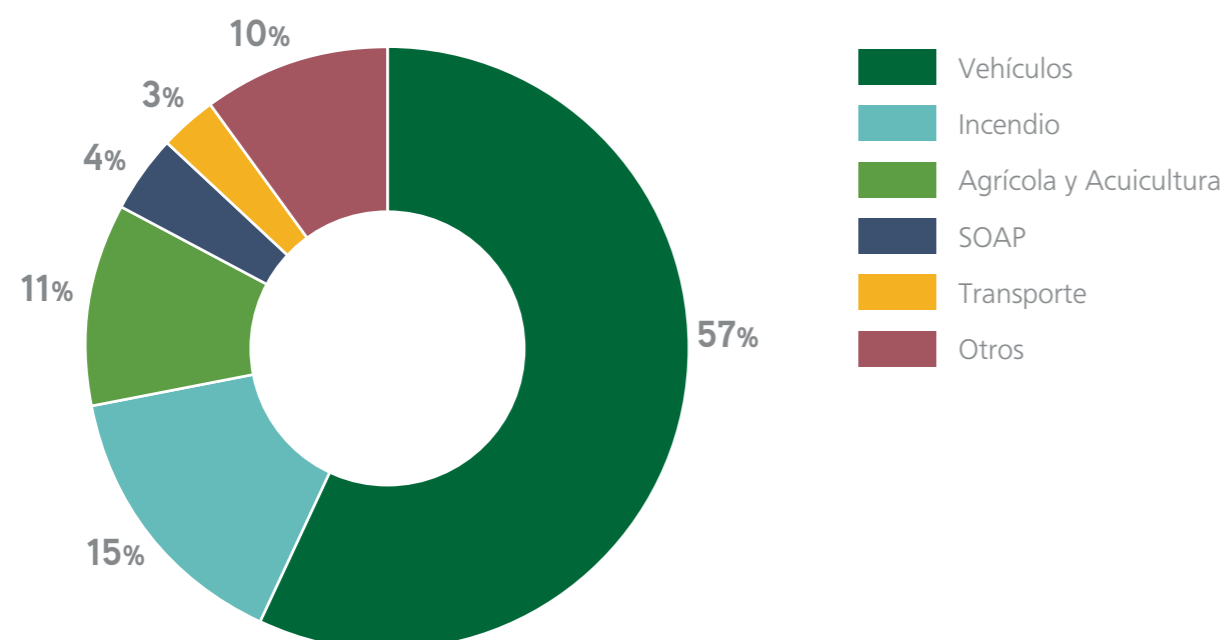
## PARTICIPACIÓN DE MERCADO, LÍNEAS Y CANALES

A diciembre del 2019, HDI Seguros Generales alcanzó un 8,4% de participación de mercado, ubicando a la empresa en el cuarto lugar del mercado nacional.

Las ventajas competitivas están constituidas principalmente por la amplia variedad de productos y canales, su flexibilidad y autonomía local para tomar decisiones de negocios, justamente hoy, cuando los principales actores corresponden a compañías multinacionales, muchas de ellas regidas por políticas corporativas más restrictivas.

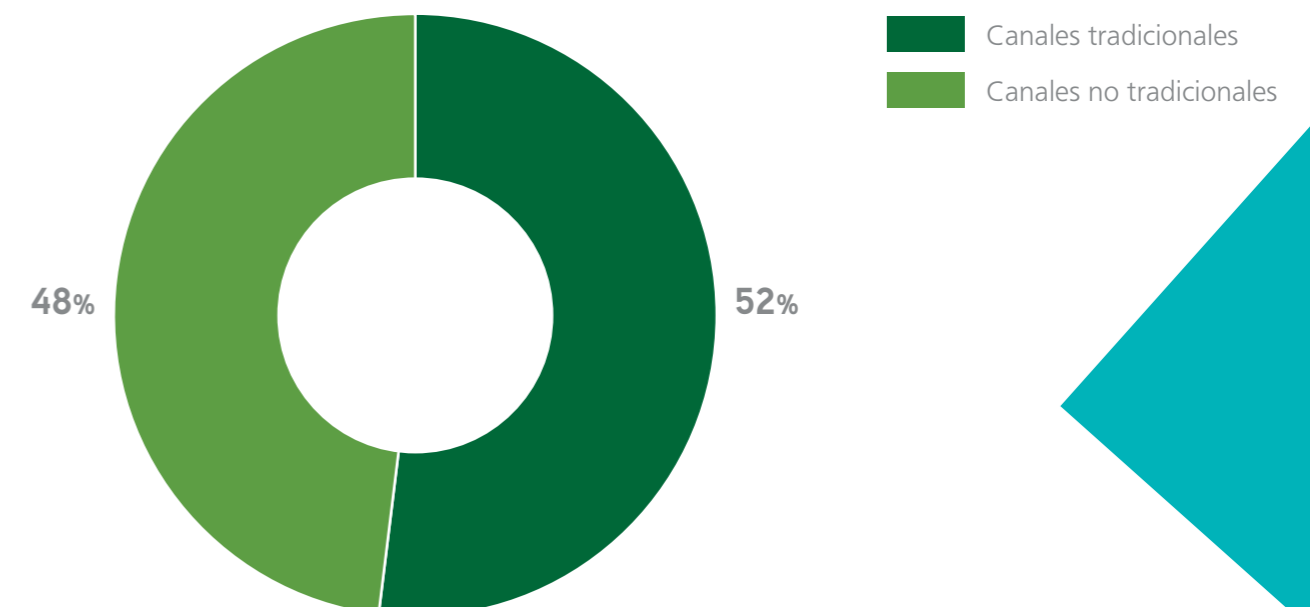
En HDI Seguros Generales, destaca la importante presencia de la línea de Vehículos Motorizados con un 57% del total de la cartera de negocios, principalmente presente y diversificado en el mercado de personas. Dentro de las otras líneas, destaca la presencia de HDI en Incendios con un 15%, seguido del área Silvoagropecuaria con un 11% y "Otros" con un 10% de participación, que representa una variedad de diferentes líneas que han sido desarrolladas por HDI durante los últimos 4 años.

Distribución por línea de negocios (%)



Respecto a los canales de distribución, HDI ha desarrollado estrategias de crecimiento que la han permitido alcanzar nuevos nichos y segmentos de mercado, ampliando de esta forma su red de oferta de productos, tal como lo demuestra su participación de venta a través de canales no tradicionales, que alcanzó en el 2019 un 48% del total.

Distribución por venta por canal (%)



## Factores de riesgo

Por naturaleza, el seguro tiene una alta dependencia de los ciclos económicos, debido a que mientras más desarrollado sea un país, mayor será la participación del seguro como insumo básico de la economía ya que el ingreso disponible por parte de los consumidores permitirá invertir en asegurar el futuro.

Además, la actividad aseguradora es fundamental para el desarrollo de la economía nacional ya que participa intensivamente en el PIB del país debido a las inversiones en el mercado de capitales (donde invierte parte importante de las primas), aporta trabajo directo e indirecto y otorga prestaciones de bienestar a la sociedad.

La industria de seguros generales chilena posee su mayor concentración en seguros de property y vehículos, los cuales se ven influenciados por los proyectos de infraestructura y la venta de vehículos, que se mueven en forma cíclica en conjunto con la economía nacional.

Los principales mitigadores de los riesgos asociados a las compañías aseguradoras son la planificación financiera eficiente y la diversificación de productos, con el fin de no depender excesivamente del desarrollo de sectores específicos de la economía.

El reaseguro es una herramienta de gestión de capital muy relevante para la protección contra siniestros catastróficos y situaciones cíclicas de siniestralidad.

Los seguros generales se encuentran expuestos a eventos catastróficos, en Chile particularmente sismos u otras catástrofes naturales que pueden atentar contra la solvencia y liquidez de la compañía en caso de un siniestro mayor.

HDI escoge a las reaseguradoras manteniendo un equilibrio del portafolio entre diversificación de actores (tanto geográfica como técnicamente) y trayectoria de las compañías.

También posee la ventaja de tener relaciones de negocio de largo plazo enmarcado dentro del funcionamiento del Grupo Talanx.

El estándar regulatorio hacia las empresas aseguradoras es cada vez más exigente y los constantes cambios normativos provocan que las empresas deban estar siempre dispuestas a adaptarse a nuevos escenarios, adaptando procesos, sistemas y recursos a las nuevas necesidades.

Debido a que el cambio es la constante, en la actualidad las empresas deben ser capaces visualizar las modificaciones regulatorias futuras y adaptarse rápidamente a través de mejoras institucionales que estén enfocadas en la conducta de mercado, transparencia, foco en el cliente y confiabilidad para dar respuesta a la demanda actual de responsabilidad empresarial que exige el mercado.

## Planes de inversión

No hubo inversiones relevantes durante el 2019.



# ■ Propiedades y acciones

## PROPIEDAD

### Situación de control

De acuerdo a lo definido en el Título XV de la Ley No 18.045, el grupo Talanx a través de la sociedad Inversiones HDI Ltda., ejerce como entidad controladora de la compañía, con un 99,91% de la propiedad al 31 de diciembre de 2019.

### Accionistas

Al cierre del ejercicio 2019, el capital suscrito y pagado se divide en 658.795.875 acciones. Los accionistas al 31 de diciembre del 2019 son:

NOMBRE	NÚMERO DE ACCIONES	%
Inversiones HDI Ltda.	658.236.866	99,9151%
Elias Marin Sánchez	50.816	0,0077%
Elba del C. Mansilla	48.459	0,0074%
Vicente Peña Lorenzo	48.459	0,0074%
Simón Andreussi Martinovic	24.229	0,0037%
Delia Salas Duhau	24.229	0,0037%
Alberto Inzua García	24.229	0,0037%
Jorge Muñoz y Cia. Ltda.	24.229	0,0037%
Sergio Díaz Jarpa	21.674	0,0033%
Paola Viviana Loyola Vergara	15.305	0,0023%
Aurora Díaz Sánchez	14.536	0,0022%
Amadeo Potente Codato	13.105	0,0020%
Otros varios		0,0379%

## Política de dividendos

El Directorio de HDI Seguros informará a la Junta Ordinaria de Accionistas a celebrarse el 23 de abril de 2020, su acuerdo de fijar como política de dividendos, la distribución como dividendo definitivo en dinero de a lo menos el 30% de las utilidades líquidas del ejercicio.

En esta oportunidad y con cargo a las utilidades del ejercicio 2019, ascendentes a \$ 511.076.110, el directorio propondrá a la Junta el reparto del dividendo N°63 por un monto de \$ 0,2184 por acción.

## Dividendos pagados

DIVIDENDO N°	FECHA PAGO	DIVIDENDO POR ACCIÓN	DIVIDENDO TOTAL	CORRESPONDIENTE AL EJERCICIO
56	26.12.2014	\$9,6060	\$3.174.994.371	2014
57	25.02.2016	\$0,9078	\$300.047.875	2015
58	12.05.2016	\$2,2525	\$110.030.712	2015
59	19.01.2017	\$3,4422	\$1.500.000.000	2016
60	17.05.2017	\$24,9148	\$10.857.013.019	2016 y utilidades retenidas
61	17.05.2017	\$15,0322	\$6.550.491.954	utilidades retenidas
62	23.05.2019	\$2,2673	\$1.402.329.968	2018

## ■ Responsabilidad social y desarrollo sostenible

Nombre Emisor: HDI Seguros S.A.

Rut Emisor: 99.231.000-6

Período: Año 2019

### NÚMERO DE PERSONAS POR GÉNERO

Cargo	Femenino	Masculino	Total
Directores	1	6	7
Administrativos	141	64	205
Ejecutivos principales	13	15	28
Gerentes	2	11	13
Profesionales	116	85	201
Técnicos	156	116	272
Total General	429	297	726

### NÚMERO DE PERSONAS POR NACIONALIDAD

Cargo	Chilena	Extranjeros	Total general
Directores	5	2	7
Administrativos	192	13	205
Ejecutivos principales	26	2	28
Gerentes	12	1	13
Profesionales	191	10	201
Técnicos	254	18	272
Total General	680	46	726

### NÚMERO DE PERSONAS POR RANGO DE EDAD

Cargo	Menos de 30	Entre 30 y 40	Entre 41 y 50	Entre 51 y 60	Entre 61 y 70	Más de 70	Total
Directores	0	1	1	2	2	1	7
Administrativos	88	64	36	14	3	0	205
Ejecutivos principales	0	8	14	6	0	0	28
Gerentes	0	4	5	3	1	0	13
Profesionales	24	92	55	26	4	0	201
Técnicos	85	92	66	22	7	0	272
Total General	197	261	177	73	17	1	726

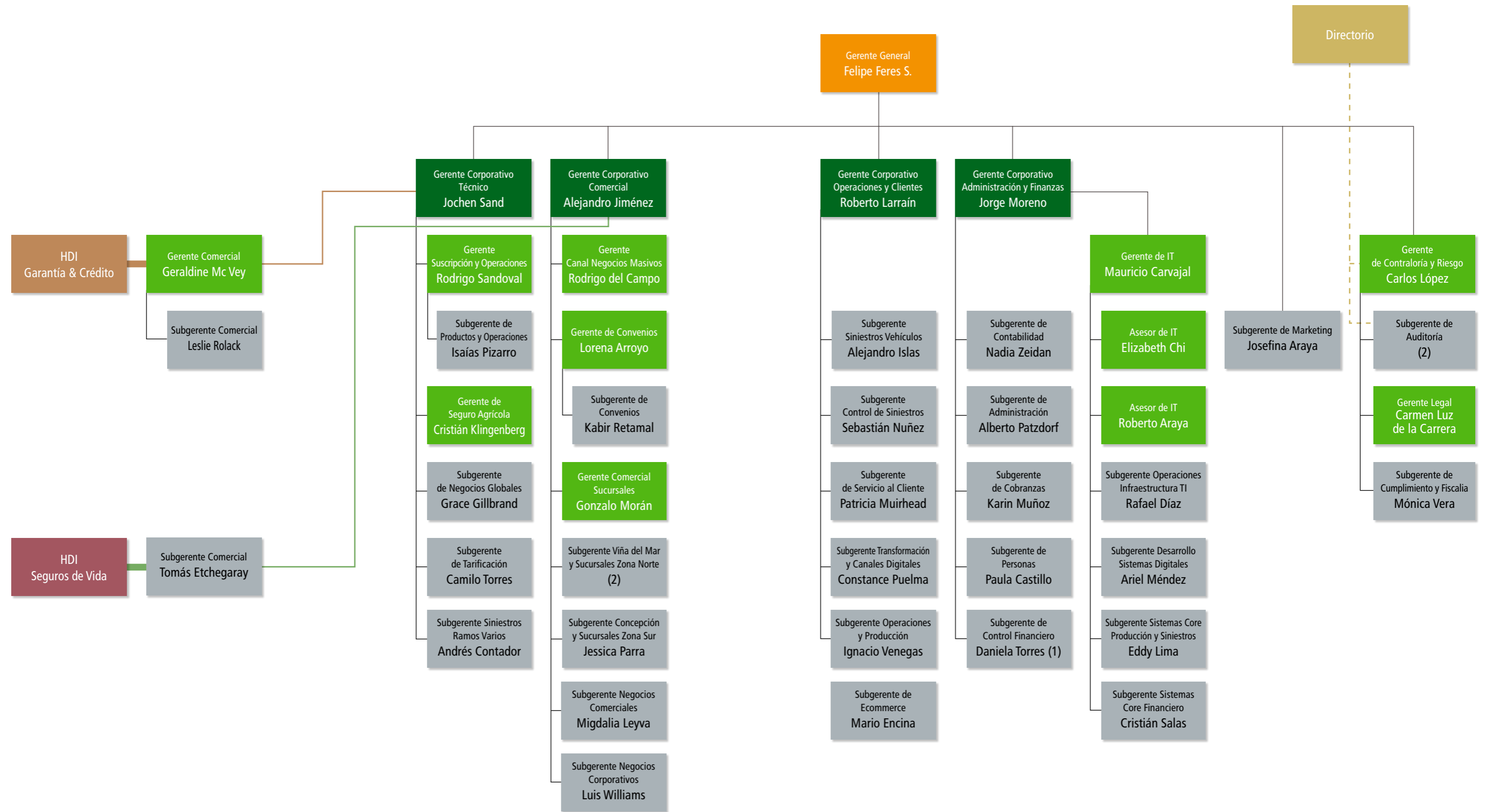
### NÚMERO DE PERSONAS POR ANTIGÜEDAD

Cargo	Menos de 3	Entre 3 y 6	Entre 6 y 9	Entre 9 y 12	Más de 12	Total
Directores	7	0	0	0	0	7
Administrativos	95	49	40	4	17	205
Ejecutivos principales	8	3	6	5	6	28
Gerentes	2	3	2	4	2	13
Profesionales	66	43	32	17	43	201
Técnicos	113	55	61	20	23	272
Total General	291	153	141	50	91	726

### BRECHA SALARIAL POR GÉNERO

Cargo	Proporción Ejecutivas / Trabajadoras respecto Ejecutivos / Trabajadores
Administrativos	68,8% / 31,2%
Ejecutivos principales	46,4% / 53,6%
Gerentes	15,4% / 84,6%
Profesionales	57,7% / 42,3%
Técnicos	57,4% / 42,7%

# ■ Administración y personal



- Dependencia Matricial Alejandro Jiménez
- Dependencia Matricial Jochen Sand
- Dependencia Matricial Directorio

(1): Licencia médica maternal o prolongada  
 (2): Cargo vacante

## DIRECTORIO

Porcentaje de propiedad de los Directores y principales ejecutivos de la sociedad.  
Al 31 de diciembre de 2019 no hay Directores ni principales ejecutivos que posean en forma directa acciones de la sociedad.

## GOBIERNO CORPORATIVO

El Directorio de HDI Seguros es integrado por siete miembros. No se contempla la existencia de directores suplentes y su duración en el cargo es de 3 años contados desde fecha de nombramiento.

El actual Directorio fue elegido por la Junta Ordinaria de Accionistas celebrada el 24 de abril de 2019.

Por acuerdo adoptado en la Junta Ordinaria de Accionistas de fecha 24 de abril de 2019 y en conformidad con los estatutos de la sociedad, se aprobó que los directores no percibieran remuneración durante el ejercicio 2019.

Durante el ejercicio terminado el 31 de diciembre de 2019, los honorarios percibidos por los Directores, provenientes por asesorías a la sociedad en áreas de su competencia ascendieron en total a M\$ 240.000.

## Gastos por asesoría del Directorio

En el año 2019, no se efectuaron gastos por concepto de asesoría del Directorio.

### PRESIDENTE

**Camillo Khadjavi**  
Abogado

### DIRECTORES

**Luis Avilés Jasse**  
RUT: 5.906.737-0  
Abogado

**Joaquín García De Solminihac**  
RUT: 10.194.024-1  
Ingeniero Civil Industrial

**Francisco Mozó Díaz**  
RUT: 7.050.794-3  
Ingeniero Comercial

**Joaquín Pastor Ruiz**  
Abogado

**Mikel Uriarte Plazaola**  
RUT: 6.053.105-6  
Ingeniero Comercial

**Karina von Baer Jahn**  
RUT: 10.972.136-0  
Agrónoma

## EJECUTIVOS PRINCIPALES

GERENTE GENERAL  
**Felipe Feres Serrano**  
RUT: 10.847.428-9

GERENTE CORPORATIVO DE ADMINISTRACIÓN Y FINANZAS  
**Jorge Moreno Paiva**  
RUT: 15.959.755-5

GERENTE CORPORATIVO COMERCIAL  
**Alejandro Jiménez Evans**  
RUT: 7.246.743-4

GERENTE CORPORATIVO TÉCNICO  
**Jochen Sand**  
RUT: 21.372.266-2

GERENTE CORPORATIVO OPERACIONES Y CLIENTES  
**Roberto Larraín Yáñez**  
RUT: 15.725.658-0

GERENTE DE CONTRALORÍA Y RIESGO  
**Carlos López Ruiz**  
RUT: 14.294.767-6

GERENTE LEGAL  
**Carmen Luz de la Carrera**  
RUT: 10.608.974-4

## DOTACIÓN PERSONAL

La dotación de personal de la compañía al 31 de diciembre es de 719 colaboradores.

## ■ Hechos relevantes o esenciales

Los hechos relevantes o esenciales informados por HDI Seguros S.A. durante el ejercicio 2019 son los siguientes:

**28 de marzo de 2019,** se informó que en sesión de directorio celebrada con esa fecha, se acordó designar como Director a don Joaquín Pastor Ruiz hasta la próxima junta ordinaria, oportunidad en la cual corresponderá renovar la totalidad del Directorio. Se informa que en consecuencia, el directorio de la sociedad ha pasado a estar conformado por los señores Camillo Khadjavi, Joaquin Pastor Ruiz, Luis Avilés Jasse, Mikel Uriarte Plazaola, Joaquin Garcia de Solminihac, Francisco Mazó Díaz y Karina Van Baer Jahn.

**25 de abril de 2019,** se informa que en junta ordinaria de accionistas celebrada el día 24 de abril, se acordó renovar la totalidad del directorio, reeligiéndose a los directores cuyo nombramiento se encontraba vigente. Por lo anterior el directorio, integrado por siete miembros ha quedado conformado por los señores Camillo Khadjavi, Joaquin Pastor Ruiz, Luis Avilés Jasse, Mikel Uriarte Plazaola, Joaquin Garcia de Solminihac, Francisco Mazó Díaz y Karina Von Baer Jahn.

Asimismo se informa que se designó a los señores PriceWaterhouseCoopers Consultores Auditores SpA como empresa de auditoría externa para la revisión de los estados financieros del ejercicio 2019.

**02 de mayo de 2019,** se comunica que el directorio en sesión celebrada el 30 de abril acordó actualizar su política de habitualidad para operaciones con partes relacionadas.

**03 de mayo de 2019,** se comunica que el directorio en sesión celebrada el 30 de abril y de acuerdo con lo dispuesto en la Ley 18.045 y Circular 991 de la Comisión para el Mercado Financiero, fue elegido como Presidente del Directorio a don Camillo Khadjavi.

## ■ Estados Financieros

al 31 de diciembre de 2019 y 2018  
y por los años terminados en esas fechas.

(Con el Informe de los Auditores Independientes)

### HDI SEGUROS S.A.

#### Contenido

- Informe de los auditores independientes
- Estados de situación financiera
- Estados de resultados integrales
- Estados de flujos de efectivo
- Estados de Cambios en el patrimonio
- Notas a los estados financieros

**\$** : Cifras expresadas en pesos chilenos

**UF** : Cifras expresadas en unidades de fomento

**US\$** : Cifras expresadas en dólares estadounidenses

# **HDI SEGUROS S.A.**

Estados de Situación Financiera al 31 de diciembre  
de 2019 y 2018

Informe de los Auditores Independientes

Estados de Situación Financiera

Estados de Resultados Integrales

Estados de Flujos de Efectivo Directo

Estados de Cambio en el Patrimonio

Notas a los Estados financieros

\$ : Cifras expresadas en pesos chilenos  
UF : Cifras expresadas en unidades de fomento  
US\$ : Cifras expresadas en dólares estadounidenses



## INFORME DEL AUDITOR INDEPENDIENTE

Santiago, 28 de febrero de 2020

Señores Accionistas y Directores  
HDI Seguros S.A.

Hemos efectuado una auditoría a los estados financieros adjuntos de HDI Seguros S.A., que comprenden el estado de situación financiera al 31 de diciembre de 2019 y los correspondientes estados de resultados integrales, de cambios en el patrimonio y de flujos de efectivo por el año terminado en esa fecha, y las correspondientes notas a los estados financieros. La Nota 6.III no ha sido auditada por nosotros y por lo tanto este informe no se extiende a la misma.

### *Responsabilidad de la Administración por los estados financieros*

La Administración es responsable por la preparación y presentación razonable de estos estados financieros de acuerdo con instrucciones y normas de preparación y presentación de información financiera emitidas por la Comisión para el Mercado Financiero. Esta responsabilidad incluye el diseño, implementación y mantención de un control interno pertinente para la preparación y presentación razonable de estados financieros que estén exentos de representaciones incorrectas significativas, ya sea debido a fraude o error.

### *Responsabilidad del auditor*

Nuestra responsabilidad consiste en expresar una opinión sobre estos estados financieros a base de nuestra auditoría. Efectuamos nuestra auditoría de acuerdo con normas de auditoría generalmente aceptadas en Chile. Tales normas requieren que planifiquemos y realicemos nuestro trabajo con el objeto de lograr un razonable grado de seguridad de que los estados financieros están exentos de representaciones incorrectas significativas.

Una auditoría comprende efectuar procedimientos para obtener evidencia de auditoría sobre los montos y revelaciones en los estados financieros. Los procedimientos seleccionados dependen del juicio del auditor, incluyendo la evaluación de los riesgos de representaciones incorrectas significativas de los estados financieros, ya sea debido a fraude o error. Al efectuar estas evaluaciones de los riesgos, el auditor considera el control interno pertinente para la preparación y presentación razonable de los estados financieros de la entidad con el objeto de diseñar procedimientos de auditoría que sean apropiados en las circunstancias, pero sin el propósito de expresar una opinión sobre la efectividad del control interno de la entidad. En consecuencia, no expresamos tal tipo de opinión. Una auditoría incluye, también, evaluar lo apropiadas que son las políticas de contabilidad utilizadas y la razonabilidad de las estimaciones contables significativas efectuadas por la Administración, así como una evaluación de la presentación general de los estados financieros.





Santiago, 28 de febrero de 2020  
HDI Seguros S.A.  
2

Consideramos que la evidencia de auditoría que hemos obtenido es suficiente y apropiada para proporcionarnos una base para nuestra opinión de auditoría.

### *Opinión*

En nuestra opinión, los mencionados estados financieros presentan razonablemente, en todos sus aspectos significativos, la situación financiera de HDI Seguros S.A. al 31 de diciembre de 2019, los resultados de sus operaciones y los flujos de efectivo por el año terminado en esa fecha, de acuerdo con instrucciones y normas de preparación y presentación de información financiera emitidas por la Comisión para el Mercado Financiero.

### *Otros asuntos - Información adicional*

Nuestra auditoría fue efectuada con el propósito de formarnos una opinión sobre los estados financieros tomados como un todo. La información a continuación se presenta con el propósito de efectuar un análisis adicional al que se desprende de la información normalmente proporcionada en los estados financieros al 31 de diciembre de 2019:

Nota N° 25.5	SOAP
Nota N°44(a) y (b)	Moneda Extranjera y Unidades Reajustables
Nota N°45	Cuadro de Venta por Regiones
Cuadro Técnico N°6.01	Margen de Contribución
Cuadro Técnico N°6.02	Costo de siniestros
Cuadro Técnico N°6.03	Reservas
Cuadro Técnico N°6.04	Datos

Tal información adicional es responsabilidad de la Administración y fue derivada de, y se relaciona directamente con, los registros contables y otros registros subyacentes utilizados para preparar los estados financieros al 31 de diciembre de 2019. La mencionada información adicional ha estado sujeta a los procedimientos de auditoría aplicados en la auditoría de los estados financieros y a ciertos procedimientos selectivos adicionales, incluyendo la comparación y conciliación de tal información adicional directamente con los registros contables y otros registros subyacentes utilizados para preparar los estados financieros o directamente con los mismos estados financieros y los otros procedimientos adicionales, de acuerdo con normas de auditoría generalmente aceptadas en Chile.

En nuestra opinión, la información suplementaria al 31 de diciembre de 2019 se presenta razonablemente en todos los aspectos significativos en relación con los estados financieros tomados como un todo.



Santiago, 28 de febrero de 2020  
HDI Seguros de Vida S.A.  
3

*Otros asuntos - Información no comparativa*

De acuerdo a instrucciones de la Comisión para el Mercado Financiero, las notas a los estados financieros descritos en el primer párrafo y las notas y cuadros técnicos señalados en el párrafo anterior, no presentan información comparativa.

*Otros asuntos – Información financiera comparativa.*

Los estados financieros de HDI Seguros de Vida S.A. por el año terminado al 31 de diciembre de 2018 fueron auditados por otros auditores, quienes emitieron una opinión sin salvedades sobre los mismos en su informe de fecha 1 de marzo de 2019.

A handwritten signature in blue ink, appearing to read 'Luis Fernando Orihuela Bertín', with a horizontal line drawn underneath.

A handwritten signature in blue ink, appearing to read 'Patricia Huelmo Cojfer', with a horizontal line drawn underneath.

Firmado digitalmente por Luis Fernando Orihuela Bertín RUT: 22.216.857-0. El certificado correspondiente puede visualizarse en la versión electrónica de este documento.

## HDI SEGUROS S.A.

### Estados de Situación Financiera al 31 de diciembre de 2019 y 2018

Estados de situación financiera - expresado en miles de pesos	Notas	31-12-2019	31-12-2018
<b>5100000</b> Total Activos		433.541.894	341.277.605
<b>5110000</b> Total de Inversiones Financieras		115.338.360	92.948.179
<b>5111000</b> Efectivo y Efectivo Equivalente	(7)	13.141.089	9.847.248
<b>5112000</b> Activos Financieros a Valor Razonable	(8)	102.197.271	83.100.931
<b>5113000</b> Activos Financieros a Costo Amortizado		-	-
<b>5114000</b> Prestamos		-	-
<b>5114100</b> Avance Tenedores de pólizas		-	-
<b>5114200</b> Préstamos otorgados		-	-
<b>5115000</b> Inversiones Seguros Cuenta Única de Inversión (CUI)		-	-
<b>5116000</b> Participaciones de Entidades del Grupo		-	-
<b>5116100</b> Participaciones en empresas subsidiarias (filiales)		-	-
<b>5116200</b> Participaciones en empresas asociadas (coligadas)		-	-
<b>5120000</b> Total Inversiones Inmobiliarias		6.829.866	6.419.158
<b>5121000</b> Propiedades de inversión	(14.1)	2.409.433	2.101.759
<b>5122000</b> Cuentas por cobrar leasing		-	-
<b>5123000</b> Propiedades, planta y equipo de uso propio		4.420.433	4.317.399
<b>5123100</b> Propiedades de Uso propio	(14.3)	3.194.959	3.234.683
<b>5123200</b> Muebles y Equipos de Uso Propio		1.225.474	1.082.716
<b>5130000</b> Activos no Corrientes mantenidos para la venta		-	-
<b>5140000</b> Total cuentas de seguro		273.088.873	220.804.514
<b>5141000</b> Cuentas por Cobrar de Seguros		146.825.131	148.178.390
<b>5141100</b> Cuentas por cobrar asegurados	(16.1)	129.548.422	130.227.068
<b>5141200</b> Deudores por Operaciones de Reaseguro	(17.1)	6.891.461	7.563.654
<b>5141210</b> Sinistros por Cobrar a Reaseguradores	(17.2)	5.836.005	5.694.136
<b>5141220</b> Primas por Cobrar Reaseguro Aceptado		-	-
<b>5141230</b> Activo por Reaseguro No Proporcional		-	179
<b>5141240</b> Otros Deudores por Operaciones de Reaseguro		1.055.456	1.869.339
<b>5141300</b> Deudores por Operaciones de Coaseguro	(18.1)	2.082.123	4.294.663
<b>5141310</b> Primas por Cobrar por Operaciones de Coaseguro	(16.2)	1.900.755	3.792.550
<b>5141320</b> Sinistros por Cobrar por Operaciones de Coaseguro		181.368	502.113
<b>5141400</b> Otras cuentas por cobrar		8.303.125	6.093.005
<b>5142000</b> Participación del Reaseguro en las Reservas Técnicas	(19)	126.263.742	72.626.124
<b>5142100</b> Participación del Reaseguro en la Reserva riesgo en curso	(17.5)	37.036.465	32.972.715
<b>5142200</b> Participación del Reaseguro en las Reservas Seguros Previsionales		-	-
<b>5142210</b> Participación del Reaseguro en la Reserva Rentas Vitalicias		-	-
<b>5142220</b> Participación del Reaseguro en la Reserva Seguro Invalidez y Supervivencia		-	-
<b>5142300</b> Participación del Reaseguro en la Reserva Matemática		-	-
<b>5142400</b> Participación del Reaseguro en la Reserva Rentas Privadas		-	-
<b>5142500</b> Participación del Reaseguro en la Reserva de siniestros	(17.4)	88.000.675	39.579.132
<b>5142700</b> Participación del Reaseguro en la Reserva de Insuficiencia de Primas		1.226.602	74.277
<b>5142800</b> Participación del Reaseguro en las Otras Reservas Técnicas		-	-

## HDI SEGUROS S.A.

### Estados de Situación Financiera al 31 de diciembre de 2019 y 2018

Estados de situación financiera - expresado en miles de pesos	Notas	31-12-2019	31-12-2018
<b>5150000</b> Otros Activos		38.284.795	21.105.754
<b>5151000</b> Intangibles		382.112	331.483
<b>5151100</b> Goodwill		-	-
<b>5151200</b> Activos intangibles distintos a Goodwill	(20.2)	382.112	331.483
<b>5152000</b> Impuestos por cobrar		12.380.010	11.774.162
<b>5152100</b> Cuenta por cobrar por impuesto corriente	(21.1)	6.287.549	5.720.056
<b>5152200</b> Activos por Impuesto Diferido	(21.2)	6.092.461	6.054.106
<b>5153000</b> Otros Activos		25.522.673	9.000.109
<b>5153100</b> Deudas del Personal	(22.1)	51.198	41.078
<b>5153200</b> Cuentas por cobrar intermediarios	(22.2)	847.629	1.246.064
<b>5153300</b> Deudores Relacionados	(49.1)	12.635.522	-
<b>5153400</b> Gastos anticipados	(22.3)	4.190.988	3.239.003
<b>5153500</b> Otros activos	(22.4)	7.797.336	4.473.964

## HDI SEGUROS S.A.

### Estados de Situación Financiera al 31 de diciembre de 2019 y 2018

Estados de situación financiera - expresado en miles de pesos	Notas	31-12-2019	31-12-2018
5200000 Total Pasivos y Patrimonio		433.541.894	341.277.605
5210000 Total Pasivos		375.094.993	289.290.827
5211000 Pasivos Financieros	(23)	-	-
5212000 Pasivos no Corrientes mantenidos para la venta	(24)	-	-
5213000 Total cuentas de seguro		340.357.620	270.691.625
5213100 Reservas Técnicas	(19)	299.859.401	231.326.515
5213110 Reserva riesgos en curso	(25.1.1)	144.987.723	142.050.512
5213120 Reservas Seguros Previsionales		-	-
5213121 Reserva Rentas Vitalicias		-	-
5213122 Reservas Seguro Invalidez y Supervivencia		-	-
5213130 Reserva matemática		-	-
5213140 Reserva valor del fondo		-	-
5213150 Reserva rentas privadas		-	-
5213160 Reserva de siniestros	(25.1.2)	151.442.888	87.052.284
5213170 Reserva Catastrófica de Terremoto		1.432.993	758.059
5213180 Reserva Insuficiencia de Prima		1.849.255	1.334.785
5213190 Otras Reservas Técnicas	(25.1.4)	146.542	130.875
5213200 Deudas por Operaciones de Seguro	(26)	40.498.219	39.365.110
5213210 Deudas con asegurados	(26.1)	7.783.902	9.293.023
5213220 Deudas por Operaciones Reaseguro	(26.2)	25.475.928	24.088.258
5213230 Deudas por Operaciones por Coaseguro	(26.3)	2.059.013	1.305.132
5213231 Primas por Pagar por Operaciones de Coaseguro		2.059.013	1.305.132
5213232 Siniestros por Pagar por Operaciones de Coaseguro		-	-
5213240 ingresos Anticipados por Operaciones de Seguros	(26.4)	5.179.376	4.678.697
5214000 Otros Pasivos		34.737.373	18.599.202
5214100 Provisiones	(27)	192.862	105.197
5214200 Otros Pasivos	(28)	34.544.511	18.494.005
5214210 Impuestos por pagar		3.013.726	1.890.970
5214211 Cuentas por Pagar por impuesto	(28.1.1)	3.013.726	1.890.970
5214212 Pasivos por impuesto Diferido	(21.2)	-	-
5214220 Deudas con Relacionados	(49.1)	12.721.262	-
5214230 Deudas con intermediarios	(28.3)	8.012.004	6.898.896
5214240 Deudas con el personal	(28.4)	2.279.580	2.193.708
5214250 Ingresos anticipados	(28.5)	-	-
5214260 Otros Pasivos No Financieros	(28.6)	8.517.939	7.510.431

## HDI SEGUROS S.A.

### Estados de Situación Financiera al 31 de diciembre de 2019 y 2018

<b>Estados de situación financiera - expresado en miles de pesos</b>	<b>Notas</b>	<b>31-12-2019</b>	<b>31-12-2018</b>
5220000 Total Patrimonio	(29)	58.446.901	51.986.778
5221000 Capital Pagado	(29)	51.666.699	46.666.699
5222000 Reservas	(29)	438.026	437.763
5223000 Resultados Acumulados		5.450.620	5.092.865
5223100 Resultados Acumulados Periodos Anteriores		5.092.865	1.820.790
5223200 Resultado del ejercicio		511.078	4.674.395
5223300 (Dividendos)		153.323	1.402.320
5224000 Otros Ajustes		891.556	(210.549)

## HDI SEGUROS S.A.

### Estados de Resultados Integrales al 31 de diciembre de 2019 y 2018

Estados de resultados integrales - expresado en miles de pesos	Notas	31-12-2019	31-12-2018
5311000 Margen de Contribucion		29.924.401	40.283.373
5311100 Primas Retenidas		184.749.758	193.960.272
5311110 Prima Directa	(45)	250.258.904	257.217.730
5311120 Prima aceptada		-	-
5311130 Prima Cedida	(30)	65.509.146	63.257.458
5311200 Variación de Reservas Técnicas	(31)	(3.771.564)	9.145.813
5311210 Variación Reserva de riesgo en curso		(3.802.016)	9.850.998
5311220 Variación Reserva Matemática		-	-
5311230 Variación Reserva Valor del Fondo		-	-
5311240 Variación Reserva Catastrófica de Terremoto		654.469	-
5311250 Variación Reserva Insuficiencia de Prima		(639.683)	(714.815)
5311260 Variación Otras reservas técnicas		15.666	9.630
5311300 Costo de Siniestros	(32)	132.066.651	117.109.684
5311310 Siniestros Directos		222.844.700	153.776.620
5311320 Siniestros Cedidos		90.778.049	36.666.936
5311330 Siniestros Aceptados		-	-
5311400 Costo de Rentas		-	-
5311410 Rentas Directas		-	-
5311420 Rentas Cedidas		-	-
5311430 Rentas Aceptadas		-	-
5311500 Resultado de Intermediación		23.980.698	25.355.757
5311510 Comisión Agentes Directos		13.665.141	14.953.120
5311520 Comisión Corredores y Retribución Asesores Previsionales		25.824.058	25.181.667
5311530 Comisiones de reaseguro aceptado		-	-
5311540 Comisiones de reaseguro cedido		15.508.501	14.779.030
5311600 Gastos por Reaseguro No Proporcional	(30)	6.544.777	5.243.460
5311700 Gastos Médicos		-	-
5311800 Deterioro de Seguros	(34)	(3.995.205)	(3.177.815)
5312000 Costo de Administracion	(33)	41.432.460	41.312.372
5312100 Remuneraciones		18.340.824	19.031.822
5312200 Otros		23.091.636	22.280.550
5313000 Resultado de Inversiones	(35)	4.045.176	2.526.983
5313100 Resultado Neto Inversiones Realizadas		2.436.058	731.039
5313110 Inversiones Inmobiliarias		122.996	611.059
5313120 Inversiones Financieras		2.313.062	119.980
5313200 Resultado Neto Inversiones no Realizadas		(34.965)	(51.603)
5313210 Inversiones Inmobiliarias		-	-
5313220 Inversiones Financieras		(34.965)	(51.603)
5313300 Resultado Neto Inversiones Devengadas		1.650.704	1.845.883
5313310 Inversiones Inmobiliarias		-	-
5313320 Inversiones Financieras		1.843.160	1.898.868
5313330 Depreciación		48.326	54.013
5313340 Gastos de Gestión		144.130	(1.028)

## HDI SEGUROS S.A.

### Estados de Resultados Integrales al 31 de diciembre de 2019 y 2018

Estados de resultados integrales - expresado en miles de pesos	Notas	31-12-2018	31-12-2017
5313400 Resultado Neto Inversiones por Seguros con Cuenta Única de Inversiones		-	-
5313500 Deterioro de Inversiones		6.621	(1.664)
5314000 Resultado Técnico de Seguros		(7.462.883)	1.497.984
5315000 Otros Ingresos y Egresos		5.377.180	(976.684)
5315100 Otros Ingresos	(36)	6.877.244	5.253.254
5315200 Otros Gastos	(37)	1.500.064	6.229.938
5316100 Diferencia de cambio	(38.1)	954.611	506.358
5316200 Utilidad (pérdida) por unidades reajustables	(38.2)	1.361.730	4.805.844
5317000 Resultado de operaciones continuas antes de impuesto renta		230.638	5.833.502
5318000 Utilidad (Pérdida) por Operaciones Discontinuas y Disponibles para la Venta (netas de impto)		-	-
5319000 Impuesto renta	(40)	(280.440)	1.159.107
5310000 Resultado del Periodo		511.078	4.674.395
Estado Otros Resultados Integrales			
5321000 Resultado en la evaluación propiedades, plantas y equipos		-	-
5322000 Resultado en activos financieros		1.509.733	(471.656)
5323000 Resultado en coberturas de flujo de caja		-	-
5324000 Otros resultados con Ajusten en Patrimonio		-	-
5325000 Impuesto Diferidos		(407.628)	127.347
5320000 Total Otros Resultado Integral		1.102.105	(344.309)
5300000 Total Resultado Integral		1.613.183	4.330.086



## HDI SEGUROS S.A.

### Estados de Flujo de Efectivo al 31 de diciembre de 2019 y 2018

<b>Estados de flujos de efectivo - expresado en miles de pesos</b>		<b>31-12-2019</b>	<b>31-12-2018</b>
7311100	Ingreso por prima de seguro y coaseguro	278.016.305	263.448.673
7311200	Ingreso por prima reaseguro aceptado	-	-
7311300	Devolución por rentas y siniestros	14.137.983	16.972.384
7311400	Ingreso por rentas y siniestros reasegurados	39.830.627	39.422.249
7311500	Ingreso por comisiones reaseguros cedidos	15.508.501	14.779.030
7311600	Ingreso por Activos financieros a valor razonable	345.461.316	117.302.726
7311700	Ingresos por Activos financieros a costo amortizado	-	-
7311800	Ingreso por activos inmobiliarios	-	-
7311900	Intereses y dividendos recibidos	1.523.490	290.188
7312000	Préstamos y partidas por cobrar	-	-
7312100	Otros ingresos de la actividad aseguradora	-	-
7310000	<b>Total ingresos de efectivo de la actividad aseguradora</b>	<b>694.478.222</b>	<b>452.215.250</b>
7321100	Egresos por prestaciones seguro directo y coaseguro	63.143.260	61.807.554
7321200	Pago de rentas y siniestros	173.702.225	170.986.900
7321300	Egreso por comisiones seguros directos	38.584.788	39.730.035
7321400	Egreso por comisiones reaseguros aceptados	-	-
7321500	Egreso por Activos financieros a valor razonable	361.020.315	122.979.000
7321600	Egresos por Activos financieros a costo amortizado	-	-
7321700	Egreso por activos inmobiliarios	-	-
7321800	Gastos por Impuesto	22.768.664	22.901.200
7321900	Gasto de Administración	34.910.285	46.776.882
7322000	Otros egresos de la actividad aseguradora	-	-
7320000	<b>Total egresos de efectivo de la actividad aseguradora</b>	<b>694.129.537</b>	<b>465.181.571</b>
7300000	<b>Total flujo de efectivo netos de actividades de la operación</b>	<b>348.685</b>	<b>(12.966.321)</b>
7411100	Ingresos por propiedades, muebles y equipos	-	-
7411200	Ingreso por Propiedades de inversión	219.922	-
7411300	Ingreso por Activos intangibles	-	-
7411400	Ingreso por Activos mantenidos para la venta	-	-
7411500	Ingreso por Participaciones en entidades del grupo y filiales	-	-
7411600	Otros ingresos relacionados con actividades de inversión	-	-
7410000	<b>Total ingresos de efectivo de las actividades de inversión</b>	<b>219.922</b>	<b>-</b>
7421100	Egresos por propiedades, muebles y equipos.	435.227	-
7421200	Egreso por Propiedades de inversión	437.241	-
7421300	Egreso por Activos intangibles	-	-
7421400	Egreso por Activos mantenidos para la venta	-	-
7421500	Egreso por Participaciones en entidades del grupo y filiales	-	-
7421600	Otros egresos relacionados con actividades de inversión	-	-
7420000	<b>Total egresos de efectivo de las actividades de inversión</b>	<b>872.468</b>	<b>-</b>
7400000	<b>Total de flujos de actividades de inversión</b>	<b>(652.546)</b>	<b>-</b>

## HDI SEGUROS S.A.

### Estados de Flujo de Efectivo al 31 de diciembre de 2019 y 2018

	<b>Estados de flujos de efectivo - expresado en miles de pesos</b>	<b>31-12-2019</b>	<b>31-12-2018</b>
7511100	Ingreso por Emisión de instrumentos de patrimonio	-	-
7511200	Ingresos por préstamos a relacionados	-	-
7511300	Ingreso por Préstamos bancarios	-	-
7511400	Aumentos de capital	5.000.000	7.010.152
7511500	Otros ingresos relacionados con actividades de financiamiento	-	-
7510000	Total ingresos de efectivo de las actividades de financiamiento	5.000.000	7.010.152
7521100	Dividendos a los accionistas	1.402.298	-
7521200	Intereses pagados	-	-
7521300	Disminución de capital	-	-
7521400	Egresos por préstamos con relacionados	-	-
7521500	Otros egresos relacionados con actividades de financiamiento	-	-
7520000	Total egresos de efectivo de las actividades de financiamiento	1.402.298	-
7500000	Total flujos de efectivo netos de actividades de financiamiento	3.597.702	7.010.152
7600000	Efecto de las variaciones de los tipo de cambio	-	3.917
7700000	Total aumento /disminución de efectivo y equivalentes	3.293.841	(5.952.252)
7710000	Efectivo y equivalentes al inicio del periodo	9.847.248	15.799.500
7720000	Efectivo y equivalentes al final del periodo	13.141.089	9.847.248
7800000	Componentes del efectivo y equivalentes al final del periodo	13.141.089	9.847.248
7810000	Caja	961.640	700.892
7820000	bancos	7.617.134	8.389.521
7830000	Equivalentes al afectivo	4.562.315	756.835

## HDI SEGUROS S.A.

### Estado de Cambios en el Patrimonio por los años terminados al 31 de diciembre de 2019 y 2018

**2019**

Estado de cambios en el patrimonio del al 31-12-2019	01-01-2019	Capital		Reservas				Resultados acumulados			Otros ajustes				Total	
		Pagado	Sobre precio de acciones	Reserva ajuste por calce	Reserva descalce seguros CUI	Otras reservas	Reservas	Resultados acumulados periodos anteriores	Resultado del ejercicio	Resultados acumulados	Resultado en la evaluación de propiedades, muebles y equipos	Resultados en activos financieros	Resultado en coberturas de flujo de caja	Otros resultados con ajuste en patrimonio		Otros ajustes
8110000	Patrimonio inicial antes de ajuste	46.666.699	-	-	-	437.763	437.763	1.820.790	3.272.075	5.092.865	-	(210.549)	-	-	(210.549)	51.986.778
8120000	Ajustes periodos anteriores	-	-	-	-	-	-	-	-	-	-	-	-	-	-	-
8130000	Ajustes por Correcciones de Errores o Cambios Contables	-	-	-	-	-	-	-	-	-	-	-	-	-	-	-
8100000	Patrimonio al inicio del periodo	46.666.699	-	-	-	437.763	437.763	1.820.790	3.272.075	5.092.865	-	(210.549)	-	-	(210.549)	51.986.778
8200000	Resultado integral	-	-	-	-	-	-	-	511.078	511.078	-	1.102.105	-	-	1.102.105	1.613.183
8210000	Resultado del periodo	-	-	-	-	-	-	-	511.078	511.078	-	-	-	-	-	511.078
8220000	Total de ingresos (gastos) registrados con abono (cargo) a patrimonio	-	-	-	-	-	-	-	-	-	-	1.509.733	-	-	1.509.733	1.509.733
8230000	Impuesto diferido	-	-	-	-	-	-	-	-	-	-	(407.628)	-	-	(407.628)	(407.628)
8300000	Transferencias a resultados acumulados	-	-	-	-	-	-	4.674.395	(3.272.075)	1.402.320	-	-	-	-	-	1.402.320
8400000	Operaciones con los accionistas	5.000.000	-	-	-	-	-	(1.402.320)	(153.323)	(1.555.643)	-	-	-	-	-	3.444.357
8410000	Aumento (disminución) de capital	5.000.000	-	-	-	-	-	-	-	-	-	-	-	-	-	5.000.000
8420000	Distribución de dividendos	-	-	-	-	-	-	1.402.320	153.323	1.555.643	-	-	-	-	-	1.555.643
8430000	Otras operaciones con los accionistas	-	-	-	-	-	-	-	-	-	-	-	-	-	-	-
8500000	Reservas	-	-	-	-	263	263	-	-	-	-	-	-	-	-	263
8600000	Transferencia de patrimonio a resultado	-	-	-	-	-	-	-	-	-	-	-	-	-	-	-
8800000	Transferencia de patrimonio a resultado	-	-	-	-	-	-	-	-	-	-	-	-	-	-	-
<b>8700000</b>	<b>Patrimonio al final del periodo</b>	<b>51.666.699</b>	<b>-</b>	<b>-</b>	<b>-</b>	<b>438.026</b>	<b>438.026</b>	<b>5.092.865</b>	<b>357.755</b>	<b>5.450.620</b>	<b>-</b>	<b>891.556</b>	<b>-</b>	<b>-</b>	<b>891.556</b>	<b>58.446.901</b>

## HDI SEGUROS S.A.

### Estado de Cambios en el Patrimonio por los años terminados al 31 de diciembre de 2019 y 2018

2018

Estado de cambios en el patrimonio del al 31-12-2018	01-01-2018	Capital	Reservas				Resultados acumulados			Otros ajustes				Total			
		Pagado	Sobre precio de acciones	Reserva ajuste por calce	Reserva descalce seguros CUI	Otras reservas	Reservas	Resultados acumulados periodos anteriores	Resultado del ejercicio	Resultados acumulados	Resultado en la evaluación de propiedades, muebles y equipos	Resultados en activos financieros	Resultado en coberturas de flujo de caja		Otros resultados con ajuste en patrimonio	Otros ajustes	
8110000	Patrimonio inicial antes de ajuste	39.656.547	-	-	-	-	434.055	434.055	6.329.232	(4.374.682)	1.954.550	-	-	-	-	-	42.045.152
8120000	Ajustes periodos anteriores	-	-	-	-	-	-	-	-	-	-	-	-	-	-	-	-
8130000	Ajustes por Correcciones de Errores o Cambios Contables	-	-	-	-	-	-	-	-	-	-	-	-	-	-	-	-
8100000	Patrimonio al inicio del periodo	39.656.547	-	-	-	-	434.055	434.055	6.329.232	(4.374.682)	1.954.550	-	-	-	-	-	42.045.152
8200000	Resultado integral	-	-	-	-	-	-	-	-	4.674.395	4.674.395	-	(344.309)	-	-	(344.309)	4.330.086
8210000	Resultado del periodo	-	-	-	-	-	-	-	-	4.674.395	4.674.395	-	-	-	-	-	4.674.395
8220000	Total de ingresos (gastos) registrados con abono (cargo) a patrimonio	-	-	-	-	-	-	-	-	-	-	-	(471.656)	-	-	(471.656)	(471.656)
8230000	Impuesto diferido	-	-	-	-	-	-	-	-	-	-	-	127.347	-	-	127.347	127.347
8300000	Transferencias a resultados acumulados	-	-	-	-	-	-	-	(4.374.682)	4.374.682	-	-	-	-	-	-	-
8400000	Operaciones con los accionistas	7.010.152	-	-	-	-	-	-	-	(1.402.320)	(1.402.320)	-	-	-	-	-	5.607.832
8410000	Aumento (disminución) de capital	7.010.152	-	-	-	-	-	-	-	-	-	-	-	-	-	-	7.010.152
8420000	Distribución de dividendos	-	-	-	-	-	-	-	-	1.402.320	1.402.320	-	-	-	-	-	1.402.320
8430000	Otras operaciones con los accionistas	-	-	-	-	-	-	-	-	-	-	-	-	-	-	-	-
8500000	Reservas	-	-	-	-	-	3.708	3.708	-	-	-	-	-	-	-	-	3.708
8600000	Transferencia de patrimonio a resultado	-	-	-	-	-	-	-	-	-	-	-	-	-	-	-	-
8800000	Transferencia de patrimonio a resultado	-	-	-	-	-	-	-	(133.760)	(133.760)	-	-	133.760	-	-	-	133.760
<b>8700000</b>	<b>Patrimonio al final del periodo</b>	<b>46.666.699</b>	-	-	-	-	<b>437.763</b>	<b>437.763</b>	<b>1.820.790</b>	<b>3.272.075</b>	<b>5.092.865</b>	-	<b>(210.549)</b>	-	-	<b>(210.549)</b>	<b>51.986.778</b>

## **HDI SEGUROS S.A.**

Notas a los Estados Financieros  
al 31 de diciembre de 2019

### **(1) Entidad que reporta**

HDI Seguros S.A. (la Compañía), RUT 99.231.000-6, es una Compañía anónima abierta. Por escritura pública de fecha 31 de enero de 2012, otorgada ante notaría de don Patricio Raby Benavente, Inscrita a fojas 17.863 N°12.535, el 15 de marzo de 2012 en el Registro de Comercio de Santiago y publicada en el Diario Oficial el 12 de marzo de 2012. Sus actividades están fiscalizadas por la Comisión para el Mercado Financiero (CMF).

El domicilio social y las oficinas principales de la Compañía se encuentran en Santiago de Chile, en Avenida Manquehue Norte 160, Comuna de Las Condes.

El controlador de HDI Seguros S.A. es HDI Haftpflichtverband der Deutschen Industrie Versicherungsverein auf Gegenseitigkeit (VaG), quien ejercería el control a través de Talanx Aktiengesellschaft (Talanx AG), Talanx International Aktiengesellschaft (Talanx International AG) e Inversiones HDI Limitada.

Resolución Exenta N°4.485 y fecha de Resolución Exenta CMF 08/05/1979.

Registro de Valores N°409.

En Junta Extraordinaria de accionistas de fecha 12 de mayo de 2015, reducida a escritura pública de fecha 15 de mayo de 2015 se acordó solicitar la cancelación de la sociedad y sus acciones del Registro de Valores, en cumplimiento de lo señalado en el artículo 2° inciso séptimo de la Ley N°18.046. Cumplidas las comunicaciones y plazos necesarios para que los accionistas ejercieran su derecho a retiro, con fecha 12 de junio de 2015 se presentó la solicitud con todos los antecedentes necesarios a la CMF.

La Compañía opera en el Primer grupo (Seguros Generales).

El objeto de la Compañía es asegurar los riesgos de pérdida o deterioro en las cosas o el patrimonio y todos aquellos que se contemplen o puedan contemplarse en el primer grupo, según se establece en el Artículo N°8 del Decreto con Fuerza de Ley N°251 de 1931, como asimismo contratar reaseguros sobre los mismos.

## HDI SEGUROS S.A.

Notas a los Estados Financieros  
al 31 de diciembre de 2019

### (1) Entidad que reporta, continuación

#### Estructura accionaria

Nombre Accionista	Rut	Tipo de Persona	% Propiedad
PAOLA VIVIANA LOYOLA VERGARA	11474136	Natural Nacional	0,0023%
SERGIO DIAZ JARPA	7796048	Natural Nacional	0,0033%
SIMON ANDREUZZI MARTINOVIC		Natural Nacional	0,0037%
DELIA SALAS DE DUHAU		Natural Nacional	0,0037%
ALBERTO INZUA GARCIA	2017176	Natural Nacional	0,0037%
JORGE MUÑOZ Y CIA. LTDA.		Jurídica	0,0037%
ELBA MANSILLA		Natural Nacional	0,0074%
VICENTE PEÑA		Natural Nacional	0,0074%
ELIAS MARIN	10038252	Natural Nacional	0,0077%
INVERSIONES HDI LTDA.	76035673	Jurídica	99,9151%
<b>Total</b>			<b>99,9579%</b>

#### Clasificaciones de riesgo

Nombre Clasificadora de Riesgo	RUT	N° de Registro	Clasificación de Riesgo	Fecha de clasificación
ICR	76188980-k	12	AA-	09-01-2020
FITCH CHILE CLASIF DE RIESGO LTDA	79836420-0	1	AA-	09-01-2020

#### Número de trabajadores

La compañía cuenta con 719 colaboradores al 31 de diciembre de 2019.

#### Auditores externos

Los estados financieros de la Compañía, son auditados por la firma de auditoría externa, PricewaterhouseCoopers Consultores Auditores SpA Rut 81.513.400-1, cuyo número de inscripción en la Comisión para el Mercado Financiero es el N°8.

Nombre del socio que firma el informe con la opinión Luis Fernando Orihuela Bertin, Run del Socio de la Firma Auditora 22.216.857-0.

## **HDI SEGUROS S.A.**

Notas a los Estados Financieros  
al 31 de diciembre de 2019

### **(2) Bases de preparación**

#### **(a) Declaración de cumplimiento con Normas NIIF e instrucciones de la CMF**

Los presentes estados financieros, han sido preparados acuerdo a instrucciones y normas de preparación y presentación de información financiera emitidas por la Comisión para el Mercado Financiero (CMF) en los casos que corresponda, en conformidad con lo establecido en la Circular N°2022 emitida por la CMF en 17 de mayo de 2011 y sus modificaciones establecidas en las Circulares N°2050, N°2073, N°2076, Oficio N°759 y Circular N°2138 emitidas el 14 de diciembre de 2011, 4 de junio de 2012, 28 de junio de 2012, 29 de noviembre de 2012 y 13 de enero de 2014, respectivamente y con Normas Internacionales de Información Financiera emitidas por el International Accounting Standards Board (IASB), en caso de discrepancias primarán las de la CMF.

La emisión de estos estados financieros correspondientes al ejercicio terminado al 31 de diciembre de 2019 fue aprobada por el Directorio en Sesión N°684 de la Compañía el día 28 de febrero de 2020, quien con dicha fecha autorizó además su publicación.

#### **(b) Período contable**

Los presentes estados financieros (en adelante, “estados financieros”) cubren los siguientes períodos:

- Los estados de situación financiera al 31 de diciembre de 2019 y 2018 y;
- Estados de cambios en patrimonio neto, estados de resultados integrales y estado de flujos de efectivo por los años terminados al 31 de diciembre de 2019 y 2018.
- De acuerdo a instrucciones impartidas por la Comisión para el Mercado Financiero las Notas a los estados financieros y cuadros técnicos, no presentan información comparativa.

#### **(c) Bases de medición**

Los presentes estados financieros han sido preparados sobre la base del costo histórico, excepto por otros ítems que son medidos al valor razonable con efecto en resultados como se explica más adelante en las políticas contables.

## HDI SEGUROS S.A.

Notas a los Estados Financieros  
al 31 de diciembre de 2019

### (2) Bases de preparación, continuación

#### (d) Moneda funcional y de presentación

Los estados financieros son presentados en miles de pesos chilenos, que corresponde a la moneda funcional y de presentación de la Compañía.

#### (e) Normas, interpretaciones y enmiendas obligatorias por primera vez para los ejercicios financieros iniciados el 1 de enero de 2019

Normas e interpretaciones

NIIF 16 “Arrendamientos” – Publicada en enero de 2016 establece el principio para el reconocimiento, medición, presentación y revelación de arrendamientos. NIIF 16 sustituye a la NIC 17 actual e introduce un único modelo de contabilidad para el arrendatario y requiere que un arrendatario reconozca los activos y pasivos de todos los contratos de arrendamiento con un plazo de más de 12 meses, a menos que el activo subyacente sea de bajo valor. NIIF 16 es efectiva para períodos anuales que comienzan en o después del 1 de enero 2019 y su aplicación anticipada está permitida para las entidades que aplican la NIIF 15 antes de la fecha de la aplicación inicial de la NIIF 16.

La Administración aplicó la Norma NIIF 16 inicialmente el 1 de enero de 2019, usando el enfoque retrospectivo modificado. En consecuencia, el efecto acumulado de adoptar la Norma NIIF 16 se reconoció como ajuste al saldo inicial al 1 de enero de 2019, sin reexpresar la información comparativa.

El importe registrado por la aplicación de la NIIF 16 por el reconocimiento de los activos y pasivos de los arrendamientos vigentes asciende a M\$ 7.157.545.

CINIIF 23 “Posiciones tributarias inciertas”. Publicada en junio de 2017. Esta interpretación aclara cómo se aplican los requisitos de reconocimiento y medición de la NIC 12 cuando hay incertidumbre sobre los tratamientos fiscales.

Enmiendas y mejoras

Enmienda a NIIF 9 “Instrumentos Financieros”. Publicada en octubre de 2017. La modificación permite que más activos se midan al costo amortizado que en la versión anterior de la NIIF 9, en particular algunos activos financieros prepagados con una compensación negativa. Los activos calificados, que incluyen son algunos préstamos y valores de deuda, los que de otro modo se habrían medido a valor razonable con cambios en resultados (FVTPL). Para que califiquen al costo amortizado, la compensación negativa debe ser una "compensación razonable por la terminación anticipada del contrato".



## HDI SEGUROS S.A.

Notas a los Estados Financieros  
al 31 de diciembre de 2019

### (2) Bases de preparación, continuación

#### (e) Normas, interpretaciones y enmiendas obligatorias por primera vez para los ejercicios financieros iniciados el 1 de enero de 2019.

##### Enmiendas y mejoras

Enmienda a NIC 28 “Inversiones en asociadas y negocios conjuntos”. Publicada en octubre de 2017. Esta modificación aclara que las empresas que contabilizan participaciones a largo plazo en una asociada o negocio conjunto - en el que no se aplica el método de la participación- deben contabilizarse utilizando la NIIF 9. El Consejo del IASB ha publicado un ejemplo que ilustra cómo las empresas aplican los requisitos de la NIIF 9 y la NIC 28 a los intereses de largo plazo en una asociada o una empresa conjunta.

Enmienda a NIIF 3 “Combinaciones de negocios” Publicada en diciembre de 2017. La enmienda aclaró que obtener el control de una empresa que es una operación conjunta, se trata de una combinación de negocios que se logra por etapas. La adquirente debe volver a medir su participación mantenida previamente en la operación conjunta al valor razonable en la fecha de adquisición.

Enmienda a NIIF 11 “Acuerdos Conjuntos” Publicada en diciembre de 2017. La enmienda aclaró, que la parte que obtiene el control conjunto de una empresa que es una operación conjunta no debe volver a medir su participación previamente mantenida en la operación conjunta.

Enmienda a NIC 12 “Impuestos a las Ganancias” Publicada en diciembre de 2017. La modificación aclaró que las consecuencias del impuesto a la renta de los dividendos sobre instrumentos financieros clasificados como patrimonio deben reconocerse de acuerdo donde se reconocieron las transacciones o eventos pasados que generaron beneficios distribuibles.

Enmienda a NIC 23 “Costos por Préstamos” Publicada en diciembre de 2017. La enmienda aclaró que, si un préstamo específico permanece pendiente después de que el activo calificado esté listo para su uso previsto o venta, se convierte en parte de los préstamos generales.

Enmienda a NIC 19 “Beneficios a los empleados” Publicado en febrero de 2018. La enmienda requiere que las entidades, utilicen suposiciones actualizadas para determinar el costo del servicio actual y el interés neto por el resto del período después de una modificación, reducción o liquidación del plan; y reconocer en ganancias o pérdidas como parte del costo del servicio pasado, o una ganancia o pérdida en la liquidación, cualquier reducción en un excedente, incluso si ese excedente no fue previamente reconocido debido a que no superaba el límite superior del activo.

Con excepción de la NIIF 16 “arrendamientos”, la adopción de las normas, enmiendas e interpretaciones antes descritas, no tienen un impacto significativo en los estados financieros de la Sociedad.

## HDI SEGUROS S.A.

Notas a los Estados Financieros  
al 31 de diciembre de 2019

### (2) Bases de preparación, continuación

#### (f) Normas, interpretaciones y enmiendas emitidas, cuya aplicación aún no es obligatoria, para las cuales no se ha efectuado adopción anticipada.

Normas e interpretaciones	Obligatoria para ejercicios iniciados a partir de
NIIF 17 “Contratos de Seguros”. Publicada en mayo de 2017, reemplaza a la actual NIIF 4. La NIIF 17 cambiará principalmente la contabilidad para todas las entidades que emitan contratos de seguros y contratos de inversión con características de participación discrecional. La norma se aplica a los períodos anuales que comiencen a partir del 1 de enero de 2021, permitiéndose la aplicación anticipada siempre y cuando se aplique la NIIF 15, "Ingresos de los contratos con clientes" y NIIF 9, "Instrumentos financieros".	01-01-2021
Enmiendas a la NIC 1 “Presentación de estados financieros” y NIC 8 “Políticas contables, cambios en las estimaciones y errores contables” Publicada en octubre de 2018. Usa una definición consistente de materialidad en todas las NIIF y el Marco Conceptual para la Información Financiera; aclara la explicación de la definición de material; e incorporar algunas de las guías en la NIC 1 sobre información inmaterial.	01-01-2020
Enmienda a la NIIF 3 “Definición de un negocio” Publicada en octubre de 2018. Revisa la definición de un negocio. De acuerdo a la retroalimentación recibida por el IASB, la aplicación de la actual guía se piensa frecuentemente que es demasiado compleja, y resulta en demasiadas transacciones que califican como combinaciones de negocios.	01-01-2020
Enmienda a NIIF 9, NIC 39 y NIIF 7 “Reforma de la tasa de interés de referencia” Publicado en septiembre 2019. Estas enmiendas brindan ciertas simplificaciones en relación con la reforma a las tasas de interés de referencia. Las simplificaciones se relacionan con la contabilidad de cobertura y tienen efecto en la reforma IBOR la cual generalmente no debería hacer que la contabilidad de coberturas finalice. Sin embargo, cualquier ineficacia de cobertura debe continuar registrándose en resultados.	01-01-2020
Enmienda a NIIF 10 “Estados Financieros Consolidados” y NIC 28 “Inversiones en asociadas y negocios conjuntos”. Publicada en septiembre 2014. Esta modificación aborda una inconsistencia entre los requerimientos de la NIIF 10 y los de la NIC 28 en el tratamiento de la venta o la aportación de bienes entre un inversor y su asociada o negocio conjunto. La principal consecuencia de las enmiendas es que se reconoce una ganancia o pérdida completa cuando la transacción involucra un negocio (se encuentre en una filial o no) y una ganancia o pérdida parcial cuando la transacción involucra activos que no constituyen un negocio, incluso si estos activos están en una subsidiaria.	Indeterminado

## HDI SEGUROS S.A.

Notas a los Estados Financieros  
al 31 de diciembre de 2019

### (2) Bases de preparación, continuación

#### (f) Normas, interpretaciones y enmiendas emitidas, cuya aplicación aún no es obligatoria, para las cuales no se ha efectuado adopción anticipada.

La administración de la Sociedad se encuentra en proceso de estimación del impacto de la primera aplicación para las normas, interpretaciones y enmiendas antes descritas

#### (g) Hipótesis de negocio en marcha

La Administración de la Compañía de HDI Seguros S.A., estima que la entidad no tiene incertidumbres significativas, eventos subsecuentes significativos o indicadores de deterioro fundamentales que pudieran afectar la hipótesis de empresa en marcha a la fecha de presentación de los presentes estados financieros.

#### (h) Reclasificaciones

La Compañía no ha efectuado reclasificaciones ni ajustes en sus estados financieros al 31 de diciembre de 2019.

#### (i) Cuando una entidad no aplique un requerimiento establecido en NIIF

La Compañía aplica los requerimientos establecidos en Normas Internacionales de Información Financiera (NIIF) a excepción de aquellos que las Comisión para el Mercado Financiero ha regulado de una forma distinta a como lo establecen las Normas Internacionales de Información Financiera (NIIF).

#### (i) Ajustes a períodos anteriores y otros cambios contables

Como se indica en la nota 2(e) anterior, el grupo adoptó la NIIF 16 Arrendamientos retrospectivamente desde el 1 de enero de 2019, pero no ha reexpresado los comparativos para el período de presentación de informes de 2018, según lo permitido en virtud de las disposiciones específicas de transición en la norma. Por lo tanto, las reclasificaciones y los ajustes derivados de las nuevas normas de arrendamiento se reconocen en el balance de apertura el 1 de enero de 2019. Las nuevas políticas contables se revelan en la nota 8 (b) (iii).

## HDI SEGUROS S.A.

Notas a los Estados Financieros  
al 31 de diciembre de 2019

### (2) Bases de preparación, continuación

#### (i) Ajustes a períodos anteriores y otros cambios contables

Al adoptar la NIIF 16, el grupo reconoció los pasivos por arrendamiento en relación con los arrendamientos que anteriormente se habían clasificado como "arrendamientos operativos" según los principios de la NIC 17 Arrendamientos. Estos pasivos se midieron al valor presente de los pagos de arrendamiento restantes, descontados utilizando la tasa de endeudamiento incremental del arrendatario al 1 de enero de 2019. La tasa de endeudamiento incremental anual promedio ponderado del arrendatario aplicada a los pasivos de arrendamiento el 1 de enero de 2019 fue del 2,45%.

No existían arrendamientos clasificados como financieros a la fecha de aplicación inicial. Las nuevas mediciones de los pasivos por arrendamiento se reconocieron como ajustes a los otros activos y otros pasivos inmediatamente después de la fecha de aplicación inicial.

Al aplicar la NIIF 16 por primera vez, la Compañía utilizó las siguientes simplificaciones prácticas permitidos por la norma:

- Aplicar una tasa de descuento única a una cartera de arrendamientos con características razonablemente similares
- Confianza en evaluaciones previas sobre si los arrendamientos son onerosos como una alternativa a la realización de una revisión de deterioro - no había contratos onerosos al 1 de enero de 2019
- Contabilización como arrendamientos operativos aquellos con un plazo de arrendamiento restante de menos de 12 meses al 1 de enero de 2019 como arrendamientos a corto plazo
- Excluir los costos directos iniciales para la medición del activo por derecho de uso en la fecha de la aplicación inicial, y
- Utiliza análisis retrospectivos para determinar el plazo del arrendamiento para los contratos que contienen opciones para extender o rescindir del arrendamiento.

El grupo también eligió no reevaluar si un contrato es o contiene un contrato de arrendamiento en la fecha de la aplicación inicial. En cambio, para los contratos celebrados antes de la fecha de transición, el grupo se basó en su evaluación realizada aplicando la NIC 17 y CNIIF 4 que determinan si un acuerdo contiene un arrendamiento.

## HDI SEGUROS S.A.

Notas a los Estados Financieros  
al 31 de diciembre de 2019

### (2) Bases de preparación, continuación

Medición del pasivo por arrendamientos:

	M\$
<b>Compromisos de arrendamiento operativo revelados al 31 de diciembre de 2018</b>	<b>(7.157.545)</b>
<b>Se descuenta utilizando la tasa de endeudamiento incremental del arrendatario en la fecha de la solicitud inicial</b>	<b>-</b>
Más: pasivos por arrendamientos financieros reconocidos al 31 de diciembre de 2018	-
(Menos): arrendamientos a corto plazo no reconocidos como pasivos	3.389.384
(Menos): arrendamientos de bajo valor no reconocidos como pasivos	-
Más / (menos): contratos reevaluados como contratos de arrendamiento	10.835.876
Más / (menos): ajustes como resultado de un tratamiento diferente de las opciones de extensión y terminación	(21.348.205)
Más / (menos): ajustes relacionados con cambios en el índice o la tasa que afectan los pagos variables	(330.665)
<b>Pasivo de arrendamiento reconocido al 1 de enero de 2020</b>	<b>(14.611.154)</b>

### Medición del activo por derecho de uso:

Los activos por derecho de uso se midieron por el monto equivalente al pasivo de arrendamiento, ajustado por el monto de cualquier pago de arrendamiento prepago o acumulado relacionado con ese arrendamiento reconocido en el balance general al 31 de diciembre de 2018.

### Ajustes reconocidos en el estado de situación financiera al 1 de enero de 2019:

El cambio de política contable afecta las siguientes cuentas del Estado de Situación Financiera al 1 de enero de 2019.

- Otros activos (aumento) por M\$ 7.157.545.-
- Otros pasivos (aumento) por M\$ 7.157.545.-

El impacto neto en el Estado de resultados integrales al 1 de enero de 2019 asciende a M\$151.912.-

## HDI SEGUROS S.A.

Notas a los Estados Financieros  
al 31 de diciembre de 2019

### (3) Políticas contables

#### (a) Bases de consolidación

Los estados financieros presentados por la Compañía son individuales, y en el caso, que se deba consolidar se aplicará lo dispuesto en las Normas Internacionales de Información Financiera (NIIF). A la fecha de cierre de los presentes estados financieros, la Compañía no posee filiales, ni participaciones en entidades controladas, por lo tanto, no realiza proceso de consolidación.

#### (b) Diferencia de cambio

Las transacciones que realiza la Compañía en una moneda distinta de su moneda funcional se registran a los tipos de cambio vigentes en el momento de las transacciones. Durante el ejercicio, las diferencias que se originan en reconvertir las transacciones de activos y pasivos monetarios desde el tipo de cambio vigente a la fecha de contabilización y el que se encuentre vigente a la fecha de cobro o de pago se registran como diferencias de cambio en el estado de resultado integral. Los activos y pasivos no monetarios que se miden a costo histórico sobre la base de moneda extranjera se traducen usando el tipo de cambio de la fecha de la transacción. Los activos y pasivos no monetarios denominados en moneda extranjera y que se valorizan a valor razonable se traducen a pesos chilenos al tipo de cambio en que se determinó dicho valor razonable.

Con respecto a los activos y pasivos denominados en pesos, pagaderos en moneda reajustada, la Compañía ha aplicado las instrucciones establecidas en la Norma de Carácter General N°322 que establece lo siguiente:

- (i) Los ajustes por variaciones de aquellas partidas expresadas en pesos y reajustadas por el Índice de Precios al Consumidor (IPC), deberán ser registrados en resultados en la cuenta relacionada.
- (ii) El impacto de la valorización de activos y pasivos en Unidades de Fomento (UF), por ser ésta una unidad monetaria de reajustabilidad, deberá ser presentado en las cuentas que originaron el ajuste. De esta manera, si se tratase de una inversión financiera, el impacto de la U.F. es presentado como parte del “Resultado de inversiones”, si se tratase de reservas, dicho impacto será presentado en el ítem “Costo de rentas” o bien “Costo de Siniestros”, según el tipo de seguro asociado.

## HDI SEGUROS S.A.

Notas a los Estados Financieros  
al 31 de diciembre de 2019

### (3) Políticas contables, continuación

#### (b) Diferencia de cambio, continuación

Los tipos de cambio utilizados en los estados financieros al 31 de diciembre de 2019 y 2018 son los siguientes:

Unidad monetaria	2019	2018
	\$	\$
Unidad de Fomento	28.309,94	27.565,79
US\$	748,74	694,77
EURO	839,58	794,75

#### (c) Combinación de negocios

De acuerdo a NIIF 3, se define una transacción u otro suceso como una combinación de negocios, cuando los activos adquiridos y los pasivos asumidos constituyen un negocio y se contabilizan inicialmente mediante la aplicación del método de adquisición, reconociendo y valorizando el Fondo de Comercio (Goodwill) o una ganancia procedente de una compra en condiciones muy ventajosas. En forma posterior, se valorizan y contabilizan de acuerdo con otras NIIF aplicables a dichas partidas, dependiendo de su naturaleza.

A la fecha de cierre de los presentes estados financieros no se han realizado transacciones de este tipo.

#### (d) Efectivo y efectivo equivalente

El efectivo y efectivo equivalente incluye los saldos de caja y bancos y las inversiones en cuotas de fondos mutuos de renta fija y depósitos a plazo de renta fija cuya fecha de vencimiento es inferior a tres meses desde su fecha de adquisición y están sujetos a un riesgo insignificante de cambios en su valor.

## HDI SEGUROS S.A.

Notas a los Estados Financieros  
al 31 de diciembre de 2019

### (3) Políticas contables, continuación

#### (e) Inversiones financieras

Un activo financiero se clasifica como medido a: costo amortizado, a valor razonable con cambios en otro resultado integral- inversión en deuda, a valor razonable con cambios en otro resultado integral- inversión en patrimonio, o a valor razonable con cambios en resultados.

La Compañía realiza una evaluación del objetivo del modelo de negocio en el que se mantiene un activo financiero a nivel de cartera ya que este es el que mejor refleja la manera en que se gestiona el negocio y en que se entrega la información a la gerencia.

#### (i) Clasificación

##### (i.1) Activos financieros a valor razonable a través de Patrimonio (FVOCI)

Las compras y ventas de inversiones en forma regular se reconocen en la fecha de la transacción, la fecha en la cual la Compañía se compromete a comprar o vender la inversión. Los activos financieros se reconocen inicialmente al valor razonable.

Los costos de transacción, en el caso de inversiones financieras a valor razonable se imputan a gasto en el estado de resultados cuando se incurre en ellos, y se registran como parte del valor inicial del instrumento en el caso de inversiones financieras medidas a costo amortizado.

Los costos de transacción, son costos en los que se incurre para adquirir inversiones financieras. Ellos incluyen honorarios, comisiones y otros conceptos vinculados a la operación pagados a agentes, asesores, corredores y operadores.

Con posterioridad al reconocimiento inicial, todas las inversiones financieras a valor razonable son medidas al valor razonable. Las ganancias y pérdidas que surgen de cambios en el valor razonable son presentadas en el patrimonio bajo la línea otros ajustes y en el estado de resultados integral bajo la línea “Resultado en Activos Financieros” en el período en que se originan.

Los ingresos por dividendos procedentes de inversiones financieras a valor razonable con efecto en patrimonio se reconocen en el estado de resultados bajo la línea “Inversiones Financieras” dentro del rubro “Resultado Neto Inversiones Devengadas” cuando se establece el derecho de la Compañía a recibir su pago. Los intereses y reajustes sobre inversiones financieras a valor razonable con efecto en patrimonio también se reconocen en el estado de resultados bajo la línea “Inversiones Financieras” dentro del rubro “Resultado Neto de Inversiones Devengadas”.

Las inversiones financieras se dan de baja contablemente cuando los derechos a recibir flujos de efectivo de parte de éstas han expirado o la Compañía ha transferido sustancialmente todos los riesgos y beneficios asociados a su propiedad. Las pérdidas o ganancias resultantes son presentadas en el estado de resultados bajo la línea “Inversiones Financieras” dentro del rubro “Resultado Neto Inversiones Realizadas” en el período en que se originan.



## HDI SEGUROS S.A.

Notas a los Estados Financieros  
al 31 de diciembre de 2019

### (3) Políticas contables, continuación

#### (e) Inversiones financieras, continuación

##### (i.2) Activos financieros a valor razonable a través de resultado

Corresponde a la cartera clasificada como trading se medirá a valor razonable, reconociendo sus cambios de valor en el resultado del período.

##### (i.3) Activos financieros valorizados a costo amortizado

Un activo financiero deberá medirse al costo amortizado si se cumplen las dos condiciones siguientes

- El activo financiero se conserva dentro de un modelo de negocio cuyo objetivo es mantener los activos financieros para obtener los flujos de efectivo contractuales; y
- Las condiciones contractuales del activo financiero dan lugar, en fechas especificadas, a flujos de efectivo que son únicamente pagos del principal e intereses sobre el importe del principal pendiente.

Al cierre del ejercicio la compañía no posee este tipo de clasificación de activos.

#### (f) Operaciones de cobertura

Las operaciones de cobertura se valorizan y contabilizan de acuerdo a lo establecido en Norma de Carácter General N°311 y sus modificaciones de fecha 28 de junio de 2011 de la Comisión para el Mercado Financiero. Según esta norma, las operaciones de derivados financieros se valorizarán a su valor razonable, llevándose a resultado los cambios de valor que se produzcan en el período.

Al cierre de los presentes estados financieros, la compañía no ha realizado operaciones de cobertura.

#### (g) Inversiones seguros Cuenta Única de Inversiones (CUI)

No aplica esta revelación a la Compañía debido a que está dentro de la industria de seguros generales.

## HDI SEGUROS S.A.

Notas a los Estados Financieros  
al 31 de diciembre de 2019

### (3) Políticas contables, continuación

#### (h) Deterioro de activos

La Compañía evaluará a la fecha de cierre o cuando existan indicadores que sugieran que están en posición de pérdida, si existe evidencia objetiva de que un activo o grupo de activos puedan sufrir pérdidas por deterioro, de acuerdo a los criterios generales establecidos en las NIFF e instrucciones impartidas por la Comisión para el Mercado Financiero.

#### (i) Deterioro de activos financieros

La Compañía reconoce correcciones de valor para pérdidas crediticias esperadas por:

- Las inversiones de deuda medidas al valor razonable con cambios en otro resultado integral; y

La Compañía mide las correcciones de valor por un importe igual a las pérdidas crediticias esperadas durante el tiempo de vida del activo, excepto por lo siguiente, que se mide al importe de las pérdidas crediticias esperadas de doce meses:

- Instrumentos de deuda que se determina que tienen un riesgo crediticio bajo a la fecha de presentación; y
- Otros instrumentos de deuda y saldos bancarios para los que el riesgo crediticio (es decir, el riesgo de que ocurra incumplimiento durante la vida esperada del instrumento financiero) no ha aumentado significativamente desde el reconocimiento inicial.

Al determinar si el riesgo crediticio de un activo financiero ha aumentado significativamente desde el reconocimiento inicial al estimar las pérdidas crediticias esperadas, la Compañía considera la información razonable y sustentable que sea relevante y esté disponible sin costos o esfuerzos indebidos. Esta incluye información y análisis cuantitativos y cualitativos, basada en la experiencia histórica de la Compañía y una evaluación crediticia informada incluida aquella referida al futuro.

Las pérdidas crediticias esperadas durante el tiempo de vida son las pérdidas crediticias que resultan de todos los posibles sucesos de incumplimiento durante la vida esperada de un instrumento financiero.

Las pérdidas crediticias esperadas de doce meses son la parte de las pérdidas crediticias esperadas durante el tiempo de vida del activo que proceden de sucesos de incumplimiento sobre un instrumento financiero que están posiblemente dentro de los 12 meses después de la fecha de presentación (o un período inferior si el instrumento tiene una vida de menos de doce meses).

## HDI SEGUROS S.A.

Notas a los Estados Financieros  
al 31 de diciembre de 2019

### (3) Políticas contables, continuación

#### (h) Deterioro de activos, continuación

El período máximo considerado al estimar las pérdidas crediticias esperadas es el período contractual máximo durante el que la Compañía está expuesto al riesgo de crédito.

Medición de las pérdidas crediticias esperadas

Las pérdidas crediticias esperadas son el promedio ponderado por probabilidad de las pérdidas crediticias. Las pérdidas crediticias se miden como el valor presente de las insuficiencias de efectivo (es decir, la diferencia entre el flujo de efectivo adeudado a la entidad de acuerdo con el contrato y los flujos de efectivo que la Compañía espera recibir).

Las pérdidas crediticias esperadas son descontadas usando la tasa de interés efectiva del activo financiero.

En cada fecha de presentación, la Compañía evalúa si los activos financieros registrados al costo amortizado y los instrumentos de deuda al valor razonable con cambios en otro resultado integral tienen deterioro crediticio. Un activo financiero tiene 'deterioro crediticio' cuando han ocurrido uno o más sucesos que tienen un impacto perjudicial sobre los flujos de efectivo futuros estimados del activo financiero.

Evidencia de que un activo financiero tiene deterioro crediticio incluye los siguientes datos observables:

- Dificultades financieras significativas del emisor o del prestatario;
- Una infracción del contrato, tal como un incumplimiento o un suceso de mora de más de 90 días;
- La reestructuración de un préstamo o adelanto por parte de la Compañía en términos que este no consideraría de otra manera;
- Se está convirtiendo en probable que el prestatario entre en quiebra o en otra forma de reorganización financiera; o
- La desaparición de un mercado activo para el activo financiero en cuestión, debido a dificultades financieras.

En el caso de los instrumentos de deuda al valor razonable con cambios en otro resultado integral, la corrección de valor se carga a resultados y se reconoce en otro resultado integral.

El importe en libros bruto de un activo financiero se castiga cuando la Compañía no tiene expectativas razonables de recuperar un activo financiero en su totalidad o una porción del mismo.

Los activos financieros no clasificados al valor razonable con cambios en resultados eran evaluados en cada fecha de presentación para determinar si existía evidencia objetiva de deterioro del valor.

## HDI SEGUROS S.A.

Notas a los Estados Financieros  
al 31 de diciembre de 2019

### (3) Políticas contables, continuación

#### (h) Deterioro de activos, continuación

La evidencia objetiva de que los activos financieros estaban deteriorados incluía:

- Mora o incumplimiento por parte de un deudor;
- Reestructuración de un monto adeudado del grupo en términos que la Compañía no consideraría en otras circunstancias;
- Indicios de que un deudor o emisor se declararía en banca rota;
- Cambios adversos en el estado de pago de prestatarios o emisores;
- Desaparición de un mercado activo para un instrumento debido a dificultades financieras; o datos observables que indican que existía un descenso medible en los flujos de efectivo esperados de un grupo de activos financieros

#### (ii) Deterioro de cuenta por seguro

##### **Deterioro primas y documentos por cobrar a asegurados**

La Compañía constituye una provisión por deterioro de primas a base de la antigüedad de sus saldos conforme a las disposiciones impartidas por la Comisión para el Mercado Financiero en su Circular N°1.499 expresa lo siguiente que a la fecha de cierre los estados financieros de las entidades de seguros estarán obligadas a constituir provisiones por primas y documentos por cobrar a asegurados. Los montos a presentar en las distintas cuentas y subcuentas deberán ser netos de estas provisiones. Para efectos de determinar las provisiones, se entenderá que los plazos mencionados son días corridos, no admitiéndose deducciones a estas por concepto alguno (reaseguro, comisiones, reservas técnicas, etc.).

##### **Deterioro siniestros por cobrar**

La compañía para el cálculo del deterioro de los siniestros por cobrar a reaseguradores aplica la normativa establecida en Circular N°848 de enero 1989. Esta normativa establece que los siniestros por cobrar deberán deteriorarse en un 100% transcurrido seis meses desde la fecha en que según contrato el reasegurador aceptante debió pagar a la Compañía.

## HDI SEGUROS S.A.

Notas a los Estados Financieros  
al 31 de diciembre de 2019

### (3) Políticas contables, continuación

#### (ii) Deterioro de cuenta por seguro, continuación

##### **Deterioro siniestros por cobrar, continuación**

#### (iii) Activos no financieros

El valor en libros de los activos no financieros de la Compañía, excluyendo impuestos diferidos, se revisa en cada fecha de balance para determinar si existe algún indicio de deterioro. Si existen tales indicios, entonces se estima el monto recuperable del activo.

El monto recuperable de un activo o unidad generadora de efectivo es el valor mayor entre su valor en uso y su valor razonable, menos los costos de venta. Para determinar el valor en uso, se descuentan los flujos de efectivo futuros estimados a su valor presente usando una tasa de descuento antes de impuestos que refleja las evaluaciones actuales del mercado sobre el valor temporal del dinero y los riesgos específicos que puede tener en el activo. Para propósitos de evaluación del deterioro, los activos que no pueden ser probados individualmente son agrupados en el grupo más pequeño de activos que generan entradas de flujos de efectivo provenientes del uso continuo, los que son independientes de los flujos de entrada de efectivo de otros activos o grupos de activos (la “unidad generadora de efectivo”).

Se reconoce una pérdida por deterioro si el valor en libros de un activo o su unidad generadora de efectivo excede su importe recuperable. Las pérdidas por deterioro son reconocidas en resultados.

En relación con otros activos, las pérdidas por deterioro reconocidas en períodos anteriores son evaluadas en cada fecha de balance en búsqueda de cualquier indicio de que la pérdida haya disminuido o haya desaparecido. Una pérdida por deterioro se reversa si ha ocurrido un cambio en las estimaciones usadas para determinar el importe recuperable. Una pérdida por deterioro se reversa solo en la medida que el valor en libros del activo no exceda el valor en libros que habría sido determinado, neto de depreciación o amortización, si no hubiese sido reconocida ninguna pérdida por deterioro.

## HDI SEGUROS S.A.

Notas a los Estados Financieros  
al 31 de diciembre de 2019

### (3) Políticas contables, continuación

#### (i) Inversiones inmobiliarias

##### (i) Propiedades de inversión

De acuerdo a instrucciones de la Comisión para el Mercado Financiero, en NCG n°316, los bienes raíces se deben valorizar al menor valor entre: El costo corregido por inflación deducida la depreciación acumulada y el valor de la tasación comercial, que corresponderá al menor de dos tasaciones.

En caso que el valor de la tasación comercial, sea mayor que el valor costo corregido menos depreciación acumulada, los bienes raíces no estarán sujetos a ningún ajuste contable, reflejándose en la Nota 14 ese mayor valor producto de la tasación.

En caso de ser menor el valor de tasación que el valor costo corregido menos depreciación acumulada, la Compañía deberá realizar un ajuste por la diferencia mediante una provisión con cargo a resultados que se mantendrá hasta que se realice una nueva tasación, fecha en que se tendrá que reversar y constituir una nueva, si corresponde.

Los bienes raíces en construcción se registrarán a su valor contable corregido por inflación que reflejará el estado de avance de la construcción, hasta que se encuentre terminado y en condiciones de obtener una tasación comercial, en cuyo caso pasará a valorizarse según corresponda.

En caso que la Compañía tenga antecedentes que indiquen un posible valor de mercado inferior al valor contabilizado para un bien raíz, se deberá realizar una nueva tasación a fin de ajustar su valor si corresponde.

A la fecha de cierre de los presentes estados financieros, la Compañía no posee activos clasificados en esta categoría.

##### (ii) Cuentas por cobrar leasing

De acuerdo a instrucciones de la Comisión para el Mercado Financiero, los bienes raíces entregados en arrendamientos financieros, se deben valorizar al menor valor entre: el valor residual del contrato, el costo corregido por inflación menos la depreciación acumulada y el valor de la tasación comercial, que corresponderá al menor de dos tasaciones.

En el caso que los contratos de leasing presenten morosidad en el pago de sus cuotas, se deberá reconocer una pérdida por deterioro con cargo a resultados por el monto de las cuotas atrasadas.

A la fecha de cierre de los presentes estados financieros, la Compañía no posee activos clasificados en esta categoría.

## HDI SEGUROS S.A.

Notas a los Estados Financieros  
al 31 de diciembre de 2019

### (3) Políticas contables, continuación

#### (i) Inversiones inmobiliarias

##### (iii) Propiedades de uso propio

Las propiedades de uso propio se registran al costo corregido y se presentan netos de su depreciación acumulada y deterioro acumulado de valor.

La depreciación se calcula sobre el monto depreciable, que corresponde al costo de un activo, menos su valor residual.

La depreciación es reconocida en resultados usando las vidas útiles estimadas para cada uno de los elementos de propiedad de uso propio, puesto que éstas reflejan con mayor exactitud el patrón de consumo esperado de los beneficios económicos futuros relacionados con el activo.

Para la determinación de las vidas útiles estimadas de las propiedades de uso propio, se ha usado como criterio la aplicación de la tabla de vidas útiles determinada por el Servicio de Impuestos Internos que se presenta a continuación:

Nómina de bienes según actividades	Nueva vida útil normal
Edificios, casas y otras construcciones, con muros de ladrillos o de hormigón	50
Terrenos	-
Derechos	-

## HDI SEGUROS S.A.

Notas a los Estados Financieros  
al 31 de diciembre de 2019

### (3) Políticas contables, continuación

#### (i) Inversiones inmobiliarias, continuación

##### (iii) Propiedades de uso propio

Los costos de ampliación, modernización o mejora que representan un aumento de la productividad, capacidad o eficiencia y por ende una extensión de la vida útil de los bienes se capitalizan como mayor costo de los correspondientes bienes. Los gastos periódicos de mantenimiento, conservación y reparación, se imputan a resultados, como costo del ejercicio en que se incurren. Un elemento de Propiedad, muebles y equipo de uso propio es dado de baja en el momento de su disposición o cuando no se esperan futuros beneficios económicos de su uso o disposición. Cualquier utilidad o pérdida que surge de la baja del activo (calculada como la diferencia entre el valor neto de disposición y el valor libro del activo) es incluida en el estado de resultados integrales en el ejercicio en el cual el activo es dado de baja.

Las vidas útiles estimadas y el método de depreciación son revisados en cada fecha de reporte, reconociendo los efectos por cualquier cambio en las estimaciones de manera prospectiva.

Cuando el valor de un activo es superior a su importe recuperable estimado, su valor se reduce de forma inmediata hasta su importe recuperable, mediante la aplicación de pruebas de deterioro vía tasaciones de profesionales expertos en la materia.

Las pérdidas y ganancias por la venta de propiedad, planta y equipo, se calculan comparando los ingresos obtenidos con el valor en libros y se incluyen en el estado de resultados por función.

##### (iv) Muebles y equipos de uso propio

Los muebles y equipos de uso propio se registran al costo y se presentan netos de su depreciación acumulada y deterioro acumulado de valor.

La depreciación se calcula sobre el monto depreciable, que corresponde al costo de un activo, menos su valor residual.

La depreciación es reconocida en resultados usando las vidas útiles estimadas para cada uno de los elementos de muebles y equipos de uso propio, puesto que éstas reflejan con mayor exactitud el patrón de consumo esperado de los beneficios económicos futuros relacionados con el activo.



## HDI SEGUROS S.A.

Notas a los Estados Financieros  
al 31 de diciembre de 2019

### (3) Políticas contables, continuación

#### (i) Inversiones inmobiliarias, continuación

##### (iv) Muebles y equipos de uso propio

Para la determinación de las vidas útiles estimadas de las propiedades de uso propio, se ha usado como criterio la aplicación de la tabla de vidas útiles determinada por el Servicio de Impuestos Internos que se presenta a continuación:

Nómina de bienes según actividades	Nueva vida útil normal
Maquinarias y equipos en general	15
Equipos de aire y refrigeración	10
Útiles de oficina (máquinas escribir, fotocopiadoras)	3
Muebles y enseres	7
Equipos sistemas computacionales, computadores, periféricos y similares	6
Equipos de vigilancia y detección de control de incendios, alarmas	7
Equipos de audio y video	6

#### (j) Intangibles

La Compañía valoriza sus activos intangibles, de acuerdo con las instrucciones impartidas por la Comisión para el Mercado Financiero en Norma de Carácter General N°322, la cual establece que:

- El Goodwill representa la diferencia entre el valor de adquisición de las acciones o derechos sociales de una subsidiaria y el valor razonable de los activos y pasivos identificados a la fecha de adquisición.
- El Goodwill no se amortiza y anualmente queda sujeto a un test de deterioro, con el objeto de verificar que el valor recuperable no sea inferior al valor libro, en cuyo caso se procede a un ajuste con cargo a resultado.

Para el reconocimiento y valorización de los Activos Intangibles distintos del Goodwill, se debe aplicar las normas establecidas en NIC 38, definiendo su valorización al modelo del costo neto de amortizaciones y deterioros.

Al cierre de los presentes estados financieros la compañía no posee intangibles.

## HDI SEGUROS S.A.

Notas a los Estados Financieros  
al 31 de diciembre de 2019

### (3) Políticas contables, continuación

#### (k) Activos no corrientes mantenidos para la venta

Los activos no corrientes, o grupo para disposición que comprende activos y pasivos, que se espera sean recuperados principalmente a través de ventas en lugar de ser recuperados mediante su uso continuo son clasificados como mantenidos para la venta. Los activos, o grupos para disposición, son valorizados al menor entre el valor en libros y el valor razonable, menos el costo de venta, suspendiendo su depreciación.

Las pérdidas por deterioro en la clasificación inicial de mantenido para la venta y con ganancias o pérdidas posteriores a la revalorización, son reconocidas en el resultado. Las ganancias no son reconocidas si superan cualquier pérdida por deterioro acumulativa.

Al 31 de diciembre de 2019, la Compañía no registra activos no corrientes mantenidos para la venta.

#### (l) Operaciones de seguros

##### (i) Primas y cuentas por cobrar

##### **Seguro directo (prima directa)**

Los ingresos por primas de seguros directos son reconocidos al momento de la aceptación del riesgo, aún cuando la vigencia del seguro no haya comenzado, en función del tiempo transcurrido a lo largo del período de vigencia de los contratos. Se presentan netas de anulaciones e incobrabilidad.

##### **Reaseguro cedido (prima cedida)**

Las primas correspondientes al reaseguro cedido se registran en función de los contratos de reaseguro proporcionales y bajo los mismos criterios que se utilizan para el seguro directo.

##### **Reaseguro aceptado (prima aceptada)**

Las primas correspondientes al reaseguro aceptado se contabilizan en base a las cuentas recibidas de las compañías cedentes. Las primas se reflejan netas de anulaciones e incobrabilidad.

## HDI SEGUROS S.A.

Notas a los Estados Financieros  
al 31 de diciembre de 2019

### (3) Políticas contables, continuación

#### (I) Operaciones de seguros, continuación

##### (i) Primas y cuentas por cobrar

##### **Cuentas por cobrar**

Las cuentas por cobrar de seguros de la Compañía están compuestas principalmente por cuentas por cobrar asegurados y deudores por operaciones de reaseguro.

La Compañía contabiliza las cuentas por cobrar de seguros y el correspondiente deterioro e incobrabilidad en conformidad con lo establecido en la Circular N°1.499 y su modificación posterior mediante Circular N°1.559. Las provisiones por deterioro e incobrabilidad para siniestros por cobrar a reaseguradores son determinadas ajustándose a la normativa establecida en la Circular N°848 de enero de 1989, o la que la remplace.

##### (i.1) Otros activos y pasivos derivados de los contratos de seguro y reaseguro

- Derivados implícitos en contratos de seguro: En caso de existir derivados implícitos se deben valorar separadamente del contrato de seguro principal.
- Contratos de seguros adquiridos en combinación de negocios o cesiones de cartera: Los contratos de seguros adquiridos en combinaciones de negocios o cesiones de cartera son valorados de acuerdo a la Norma de Carácter General N°306 para seguros no previsionales y N°318 y sus modificaciones para rentas previsionales y rentas privadas.
- Gastos de adquisición: Las comisiones y gastos de adquisición directamente relacionados con la venta de nueva producción, se reconocen en el resultado del ejercicio en que se incurren.

##### (ii) Reservas técnicas

La Compañía constituye las reservas de acuerdo a la Normas de Carácter General N°306 y 320 y sus modificaciones emitidas por la Comisión para el Mercado Financiero el 14 de abril de 2011 y el 1 de septiembre de 2011, respectivamente.

##### **Reserva de riesgo en curso**

La reserva de riesgo en curso (RRC) comprende las estimaciones de los siniestros futuros y gastos que serán asumidos por la Compañía por aquellos riesgos vigentes y que se determinan sobre la base de la prima que la Compañía ha establecido para soportar dichos siniestros y gastos.

La RRC se reconoce por la proporción de prima no ganada en función de la proporción de la cobertura futura a ser otorgada.

## HDI SEGUROS S.A.

Notas a los Estados Financieros  
al 31 de diciembre de 2019

### (3) Políticas contables, continuación

#### (I) Operaciones de seguros, continuación

##### (ii) Reservas técnicas, continuación

##### **Reserva de riesgo en curso, continuación**

La reserva se computa sobre la prima directa, esto es bruta, sin descontar reaseguros. En el caso de existir cesión de riesgo en reaseguro se reconoce un activo por dicha cesión, cuya metodología de constitución y reconocimiento es consistente con la aplicada en la constitución de RRC.

Adicionalmente, para la determinación de la RRC se descuentan de la prima los costos de adquisición que son asociables directamente a la venta del seguro.

##### **Reserva de siniestros**

El costo estimado de los siniestros es reconocido en función de la fecha de ocurrencia de los mismos, registrándose todos los gastos necesarios a incurrir hasta la liquidación del siniestro.

Para aquellos siniestros ocurridos antes de cada cierre económico pero no reportado o que se encuentran en proceso de liquidación, se reconoce como gasto la mejor estimación de su coste en base a la experiencia histórica, por medio de la provisión para prestaciones pendientes de declaración.

Los pagos de los siniestros se realizan con cargo a la provisión reconocida previamente.

Los siniestros correspondientes al reaseguro cedido se registran en función de los contratos de reaseguro suscritos y bajo los mismos criterios que se utilizan para el seguro directo.

Los siniestros liquidados y controvertidos por el asegurado comprenden los siniestros que estando liquidados han sido cuestionados por el asegurado. En este caso como la mayor estimación deberá considerar los eventuales costos provisionales del proceso de solución de la controversia, tales como honorarios de abogados y peritos, cobros judiciales, etc.

##### **Reserva catastrófica de terremoto**

La reserva catastrófica se determina teniendo como base los montos asegurados retenidos en seguros otorgados que cubren el riesgo de terremoto que se encuentren vigentes al cierre de los estados financieros y considerando la pérdida máxima probable con los criterios establecidos en las normas vigentes.

Adicionalmente, también se computan dentro de esta reserva la proporción que corresponde según normativa vigente de los costos de reinstalación de los contratos catastróficos.

## HDI SEGUROS S.A.

Notas a los Estados Financieros  
al 31 de diciembre de 2019

### (3) Políticas contables, continuación

#### (l) Operaciones de seguros, continuación

##### (iii) Reservas técnicas, continuación

#### **Reserva de insuficiencia de primas**

La Compañía determina la reserva de insuficiencia de prima sobre la base del concepto de “Combined Ratio”, que relaciona los egresos técnicos de la compañía con la prima reconocida para hacer frente a los mismos, utilizando información histórica contenida en los estados financieros.

Cabe destacar que el análisis de suficiencia es un concepto neto de reaseguros.

Por tanto, en el caso que se verificasen egresos superiores a los ingresos, se estimará una reserva de insuficiencia de primas adicional a la reserva de riesgo en curso, y será reconocida como una pérdida del ejercicio en el cual se verifique su procedencia.

#### **Participación del reaseguro en las reservas técnicas**

La Compañía registra en el activo del balance, la participación del reasegurador en los riesgos asumidos. La reserva de riesgo en curso cedida es reconocida como un Activo y su metodología de constitución es consistente con la aplicada en la reserva de riesgos en curso.

Este activo está sujeto al concepto de retenido, conforme a las Normas Internacionales de Información Financiera (NIIF).

#### (m) **Participación en empresas relacionadas**

Las subsidiarias son entidades controladas por el Grupo. Bajo control se entiende una situación cuando una entidad tiene derechos a retornos variables desde su participación y puede afectar estos retornos con su influencia sobre participadas.

Las inversiones en entidades subsidiarias se reconocen según el método de participación. El diferencial entre el costo de adquisición y la participación de la Compañía en el valor razonable de los activos netos identificables en la fecha de adquisición se presenta neto de cualquier pérdida por deterioro acumulada.

## HDI SEGUROS S.A.

Notas a los Estados Financieros  
al 31 de diciembre de 2019

### (3) Políticas contables, continuación

#### (m) Participación en empresas relacionadas, continuación

Los estados financieros incluyen la participación de la Compañía en los ingresos y gastos y en los movimientos patrimoniales de las inversiones reconocidas según el método de participación, después de realizar los ajustes para alinear las políticas contables con las de la Compañía, desde la fecha en que comienza la influencia significativa o el control conjunto hasta que éste termina. Los saldos y transacciones intercompañía y cualquier ingreso o gasto no realizado que surja de transacciones intercompañía grupales, son eliminados de la inversión en proporción de la participación de la Compañía en la inversión.

A la fecha de cierre de los presentes estados financieros, la Compañía no posee participación en empresas relacionadas.

#### (n) Pasivos financieros

Los pasivos financieros se reconocen inicialmente, a su valor razonable, neto de los costos en que se haya incurrido en la transacción. Posteriormente, se valorizan a su costo amortizado y cualquier diferencia entre los fondos obtenidos (netos de los costos necesarios para su obtención) y el valor de reembolso, se reconoce en el estado de resultados durante la vida de la deuda de acuerdo con el método de la tasa de interés efectiva.

Las obligaciones financieras se clasifican como pasivos corrientes a menos que la Compañía tenga un derecho incondicional a diferir su liquidación durante al menos doce meses después de la fecha del balance.

#### (o) Provisiones

Las provisiones son obligaciones presentes de la Compañía, surgidas a raíz de sucesos pasados, al vencimiento de las cuales, y para cancelarla, la Compañía espera desprenderse de recursos que incorporan beneficios económicos.

Las provisiones son reconocidas en el estado de situación financiera cuando se cumplan todas y cada una de los siguientes condiciones:

- (i) Se tiene una obligación presente (ya sea legal o implícita) como resultado de un suceso pasado.
- (ii) Es probable que la Compañía tenga que desprenderse de recursos, que incorporen beneficios económicos para cancelar tal obligación; y.
- (iii) Se puede realizar una estimación fiable del importe de la obligación.

## HDI SEGUROS S.A.

Notas a los Estados Financieros  
al 31 de diciembre de 2019

### (3) Políticas contables, continuación

#### (p) Ingresos y gastos de inversiones

Los ingresos de inversiones están compuestos por ingresos por intereses ganados, ingresos por dividendos, utilidad por la venta de activos financieros y cambios en el valor razonable de los activos financieros al valor razonable.

Entre los gastos de inversiones se incluyen gastos de administración de inversiones, costos de transacciones de inversiones a valor razonable, depreciación de bienes raíces y deterioro de inversiones.

##### (i) Activos financieros a valor razonable

Los activos financieros se reconocen inicialmente al valor razonable. Con posterioridad al reconocimiento inicial, todas las inversiones financieras a valor razonable con efecto en resultados integrales son medidas al valor razonable. Las ganancias y pérdidas que surgen de cambios en el valor razonable son presentadas en el estado de resultados integral en la línea Resultado en activos financieros, y en el patrimonio en la línea Otros Ajustes, dentro del rubro en el período en que se originan.

Los ingresos por dividendos procedentes de inversiones financieras a valor razonable con efecto en resultados se reconocen en el estado de resultados integrales en la línea "Inversiones financieras" dentro del rubro "Resultado neto inversiones devengadas" cuando se establece el derecho de la Compañía a recibir su pago. Los intereses también se reconocen en el estado de resultados integrales en la línea "Inversiones Financieras" dentro del rubro "Resultado Neto de inversiones devengadas". Los reajustes se reconocen en el estado de resultados integrales en la línea "Utilidad (Pérdida) por unidades reajustables", de acuerdo a lo establecido por la Comisión para el Mercado Financiero.

Los costos de transacción, en el caso de inversiones financieras a valor razonable con efecto en resultados se imputan a gastos en el momento en que se incurre en ellos.

Los costos de transacción, son costos en los que se incurre para adquirir inversiones financieras. Ellos incluyen honorarios, comisiones y otros conceptos vinculados a la operación pagados a agentes, asesores, corredores y operadores.

Las inversiones financieras se dan de baja contablemente cuando los derechos a recibir flujos de efectivo de parte de estas han expirado o la Compañía ha transferido sustancialmente todos los riesgos y beneficios asociados a su propiedad. Las pérdidas o ganancias resultantes son presentadas en el estado de resultados bajo la línea "Inversiones financieras" dentro del rubro "Resultado neto inversiones realizadas" en el período en que se originan.

## HDI SEGUROS S.A.

Notas a los Estados Financieros  
al 31 de diciembre de 2019

### (3) Políticas contables, continuación

#### (p) Ingresos y gastos de inversiones, continuación

##### (ii) Activos financieros a costo amortizado

Los activos financieros se reconocen inicialmente al valor de compra.

Los intereses se reconocen en el estado de resultados integral en la línea "Inversiones Financieras" dentro del rubro "Resultado Neto de Inversiones Devengadas". Los reajustes se reconocen en el estado de resultados integral en la línea "Utilidad (Pérdida) por Unidades Reajustables", de acuerdo a lo establecido por la Comisión para el Mercado Financiero.

Los costos de transacción, se imputan a gastos cuando se incurre en ellos, y se registran como parte del valor inicial del instrumento en el caso de inversiones financieras medidas a costo amortizado.

Los costos de transacción, son costos en los que se incurre para adquirir inversiones financieras. Ellos incluyen honorarios, comisiones y otros conceptos vinculados a la operación pagados a agentes, asesores, corredores y operadores.

Las inversiones financieras se dan de baja contablemente cuando los derechos a recibir flujos de efectivo de parte de estas han expirado o la Compañía ha transferido sustancialmente todos los riesgos y beneficios asociados a su propiedad. Las pérdidas o ganancias resultantes son presentadas en el estado de resultados bajo la línea "Inversiones Financieras" dentro del rubro "Resultado Neto Inversiones Realizadas" en el período en que se originan.

#### (q) Costo por intereses

Los costos por intereses se reconocen como gastos en el momento en que se devengan y se reconocen en el estado de resultado integral de la Compañía.

Al cierre de los presentes estados financieros, la Compañía no registra intereses activados por préstamos que sean directamente atribuibles a la adquisición, construcción o producción de activos.

#### (r) Costo de siniestros

Los costos por siniestros pagados directos son cargados a resultados en el período en que estos ocurren. Además, sobre la base devengada, se constituyen provisiones por los siniestros en proceso de liquidación y por los siniestros ocurridos y no reportados.

Los costos por siniestros correspondientes al reaseguro cedido se registran en función de los contratos de reaseguro suscritos y bajo los mismos criterios que se utilizan para el seguro directo.



## **HDI SEGUROS S.A.**

Notas a los Estados Financieros  
al 31 de diciembre de 2019

### **(3) Políticas contables, continuación**

#### **(s) Costos de intermediación**

Los costos de intermediación se refieren a las comisiones pagadas relacionados con la venta del seguro, los cuales son considerados costos de adquisición de seguro. Los costos de intermediación se reconocen inmediatamente en resultado y no se capitalizan.

- (i) Por venta: los costos de intermediación por ventas se refieren a las comisiones pagadas relacionados con la venta del seguro, los cuales son considerados costos de adquisición de seguro. Los costos de intermediación se contabilizan reconociéndolos inmediatamente en el resultado.
- (ii) Ingresos por cesiones: Los ingresos asociados a primas cedidas, se refieren a las comisiones cobradas a los reaseguradores. Estos ingresos por cesión se reconocen y en forma diferida, se acogen a lo instruido en la NCG N°306.

La parte del descuento de cesión que se difiere, se presenta como ingresos anticipados por operaciones de seguros en el estado de situación financiera.

## HDI SEGUROS S.A.

Notas a los Estados Financieros  
al 31 de diciembre de 2019

### (3) Políticas contables, continuación

#### (t) Transacciones y saldos en moneda extranjera

Las transacciones que realiza la Compañía en una moneda distinta de su moneda funcional, se registran a los tipos de cambio vigentes en el momento de las transacciones.

Los activos y pasivos monetarios en moneda extranjera y/o unidades reajustables se presentan valorizados a las paridades vigentes al cierre de cada ejercicio.

Las utilidades o pérdidas que surjan al liquidar o al convertir las partidas monetarias a tipos diferentes de los que se utilizaron para su reconocimiento inicial, se reconocen en los resultados del período en el que se generan.

#### (u) Impuesto a la renta e impuesto diferido

##### (i) Impuesto a la renta

El gasto por impuesto a la renta incluye los impuestos de la Compañía, basados en la renta imponible para el ejercicio de acuerdo con las normas tributarias vigentes y el cambio en los impuestos diferidos por diferencias temporarias y otros.

El impuesto a la renta se reconoce directamente en el estado de resultados integral, excepto por el relacionado con aquellas partidas que se reconocen directamente en patrimonio.

El impuesto a la renta corriente es el impuesto esperado por pagar para el año, calculado usando las tasas vigentes a la fecha del balance y considera también cualquier ajuste al impuesto por pagar relacionado con años anteriores.

##### (ii) Impuesto diferido

Los impuestos diferidos se reconocen sobre la base de la diferencia entre los valores libros de los activos y pasivos en los estados financieros y las correspondientes bases tributarias utilizadas en el cálculo del resultado tributario y se contabilizan de acuerdo con el método del pasivo. Los pasivos por impuestos diferidos se reconocen para todas las diferencias temporarias imponibles, y los activos por impuestos diferidos se reconocen para todas las diferencias temporarias deducibles en la medida que sea probable que existan beneficios fiscales futuros con los que poder compensar tales diferencias. No se reconocen activos o pasivos por impuestos diferidos si las diferencias temporarias surgen del menor valor o del reconocimiento inicial (excepto en una combinación de negocio) de otros activos y pasivos en una transacción que no afecta los resultados tributarios ni los resultados financieros.

## HDI SEGUROS S.A.

Notas a los Estados Financieros  
al 31 de diciembre de 2019

### (3) Políticas contables, continuación

#### (u) Impuesto a la renta e impuesto diferido, continuación

##### (ii) Impuesto diferido, continuación

El valor libros de los activos por impuestos diferidos es revisado a la fecha de cada estado de situación financiera y se reduce en la medida que ya no sea probable que se disponga de suficientes resultados tributarios disponibles para permitir la recuperación de todo o parte del activo.

Los activos y pasivos por impuestos diferidos son medidos a las tasas tributarias que se espera estén vigentes en el período en el cual se liquide el pasivo o se realice el activo, basado en las tasas tributarias (y las leyes tributarias) que se hayan aprobado, o prácticamente aprobado, al cierre del período del estado de situación. La medición de los activos y pasivos por impuestos diferidos refleja las consecuencias tributarias que se producirían debido a la manera en la cual el Grupo espera, a la fecha de reporte, recuperar o liquidar el valor libro de sus activos y pasivos.

Los activos y pasivos por impuestos diferidos son compensados cuando se tiene reconocido legalmente el derecho de compensar, ante la autoridad tributaria los montos reconocidos en esas partidas y cuando los activos y pasivos por impuestos diferidos se derivan del impuesto a la renta correspondiente a la misma autoridad tributaria y la Compañía pretende liquidar sus activos y pasivos tributarios corrientes sobre una base neta.

#### (v) Operaciones discontinuas

De acuerdo a lo estipulado en NIIF 5, una operación discontinuada es un componente de la entidad que ha sido dispuesto, o bien que ha sido clasificado como mantenido para la venta, y

- representa una línea de negocio o un área geográfica, que es significativa y puede considerarse separada del resto;
- es parte de un único plan coordinado para disponer de una línea de negocio o de un área geográfica de la operación que sea significativa y pueda considerarse separada del resto; o
- es una entidad subsidiaria adquirida exclusivamente con la finalidad de revenderla.

Un componente de una entidad comprende las operaciones y flujos de efectivo que pueden ser distinguidos claramente del resto de la entidad, tanto desde un punto de vista operativo como a efectos de información financiera. En otras palabras, un componente de una entidad habrá constituido una unidad generadora de efectivo o un grupo de unidades generadoras de efectivo mientras haya estado en uso.

## HDI SEGUROS S.A.

Notas a los Estados Financieros  
al 31 de diciembre de 2019

### (3) Políticas contables, continuación

#### (v) Operaciones discontinuas, continuación

Una entidad no clasificará como mantenido para la venta un activo no corriente (o a un grupo de activos para su disposición) que vaya a ser abandonado. Esto es debido a que su importe en libros va a ser recuperado principalmente a través de su uso continuado.

A la fecha de cierre de los presentes estados financieros, la Compañía no registra operaciones discontinuas.

#### (w) Otros

##### (i) Arrendamientos

El grupo arrienda varias oficinas administrativas y comerciales. Los contratos de arrendamientos generalmente se realizan por períodos fijos de 1 a 5 años, pero pueden tener opciones de extensión como se describe a continuación.

Los términos de arrendamiento se negocian de manera individual y contienen una amplia gama de términos y condiciones diferentes. Los contratos de arrendamiento no imponen otros compromisos que no sean los intereses en los activos arrendados que posee el arrendador. Los activos arrendados no se pueden usar como garantía para préstamos.

Hasta el año financiero 2018, los arrendamientos de propiedades, planta y equipo se clasificaron como arrendamientos financieros o arrendamientos operativos. A partir del 1 de enero de 2019, los arrendamientos se reconocen como un activo por derecho de uso y un pasivo correspondiente en la fecha en que el activo arrendado está disponible para su uso por el grupo.

Los activos y pasivos que surgen de un arrendamiento se miden inicialmente sobre la base del valor presente. Los pasivos por arrendamiento incluyen el valor presente neto de los siguientes pagos por arrendamiento:

- Pagos fijos, menos cualquier incentivo de arrendamiento por cobrar.
- Pago de arrendamiento variable que se basa en un índice o una tasa, inicialmente medido utilizando el índice o la tasa en la fecha de inicio.
- El precio de ejercicio de una opción de compra si el grupo está razonablemente seguro de ejercer esa opción, y
- Pagos de multas por rescindir el arrendamiento, si el plazo del arrendamiento refleja el grupo que ejerce esa opción.

Los pagos de arrendamiento que se realizarán bajo ciertas opciones de extensión razonablemente también se incluyen en la medición del pasivo.

## HDI SEGUROS S.A.

Notas a los Estados Financieros  
al 31 de diciembre de 2019

### (3) Políticas contables, continuación

#### (w) Otros

##### (ii) Arrendamientos

Los pagos de arrendamiento se descuentan utilizando la tasa de interés de endeudamiento incremental del arrendatario, que es la tasa que el arrendatario individual tendría que pagar para pedir prestados los fondos necesarios para obtener un activo de valor similar al activo por derecho de uso en un entorno económico similar con términos, seguridad y condiciones similares

Para determinar la tasa de interés incremental, el grupo:

- Siempre que sea posible, utiliza el financiamiento externo reciente recibido por el arrendatario individual como punto de partida, ajustado para reflejar los cambios en las condiciones de financiamiento desde que se recibió el financiamiento externo.
- Utiliza un enfoque de acumulación que comienza con una tasa de interés libre de riesgo ajustada por riesgo de crédito para arrendamientos mantenidos por la Compañía, que no cuenta con financiamiento reciente de terceros, y
- Realiza ajustes específicos para el arrendamiento, por ejemplo, plazo y moneda.

Los pagos de arrendamiento se asignan entre el capital y el costo financiero. El costo financiero se carga a resultados durante el período de arrendamiento para producir una tasa de interés periódica constante sobre el saldo restante del pasivo para cada período.

Los activos por derecho de uso se miden al costo que comprende lo siguiente:

- El importe de la medición inicial del pasivo por arrendamiento
- Cualquier pago de arrendamiento realizado en o antes de la fecha de inicio menos cualquier incentivo de arrendamiento recibido
- Cualquier costo directo inicial, y
- Costos de restauración.

Los activos por derecho de uso generalmente se deprecian durante la vida útil más corta del activo y el plazo del arrendamiento en forma lineal. Si el grupo está razonablemente seguro de ejercer una opción de compra, el activo por derecho de uso se deprecia a lo largo de la vida útil del activo subyacente.

Los pagos asociados con arrendamientos a corto se reconocen linealmente como un gasto en resultados. Los arrendamientos a corto plazo son arrendamientos con un plazo de arrendamiento de 12 meses o menos.

## HDI SEGUROS S.A.

Notas a los Estados Financieros  
al 31 de diciembre de 2019

### (3) Políticas contables, continuación

#### (w) Otros

##### (ii) Dividendos mínimos

Los dividendos sobre acciones ordinarias son reconocidos en el patrimonio en el período en el cual estos fueron aprobados por los accionistas de la Compañía.

Los dividendos acordados en forma posterior a la fecha del balance son revelados como una nota de eventos subsecuentes.

La compañía reconocerá dividendos mínimos por pagar al 31 de diciembre de 2019, ya que presenta utilidades en el ejercicio.

### (4) Políticas contables significativas

Las Políticas Contables utilizadas en la preparación de los presentes Estados Financieros se encuentran reveladas en Nota 3.

A través del oficio n°7272 con fecha 21/02/2020 de la Comisión del Mercado Financiero, se reclasifico los contratos de arriendo bajo el estándar IFRS 16 que sean celebrados con entidades relacionadas conforme las definiciones del Artículo 100 de la Ley N°18.045; el activo generado se registra en la cuenta 5.15.33.00 Deudores Relacionados, mientras que el pasivo en la cuenta 5.21.42.20 Deudas con Relacionados y es revelado en Nota 49 de las revelaciones a los Estados Financieros.

### (5) Primera adopción de las Normas Internacionales de Información Financiera (NIIF)

#### (a) Base de transición a las NIIF

##### (i) Aplicación de NIIF 1

La Comisión para el Mercado Financiero estableció el 1 de enero de 2012 como la fecha de adopción de las NIIF para las compañías de seguros del primer y segundo grupo. La Compañía ha preparado su balance de apertura bajo NIIF a dicha fecha.

## **HDI SEGUROS S.A.**

Notas a los Estados Financieros  
al 31 de diciembre de 2019

### **(6) Administración de riesgo**

HDI Seguros S.A. (en adelante la compañía) ha definido que la gestión de riesgos es un proceso mediante el cual se identifican, evalúan, controlan, y monitorean los riesgos a los cuales se enfrenta la compañía para el logro de los objetivos estratégicos que se ha propuesto, fortaleciendo el ambiente de control con la finalidad de obtener resultados sostenibles en el tiempo.

La compañía basa su gestión de riesgos en una estructura que reporta directamente al Directorio a través de los diferentes comités y la gestión directamente en las áreas funcionales.

El Comité de Riesgo delega a la Gerencia de Contraloría y Riesgo la autoridad para elaborar y mantener el Sistema de Gestión de Riesgos, quien le propone las políticas, procedimientos y controles asociados al funcionamiento de este sistema. De acuerdo a esto, se encuentran definidas tres líneas de defensa:

- Áreas funcionales
- Gestión de Riesgos
- Auditoría Interna

La base del sistema de gestión de riesgos es la definición del apetito de riesgo, que fue aprobada por el directorio en base a la holgura patrimonial según los indicadores de patrimonio de riesgo y obligación de invertir. Esta definición incluye rangos objetivos, de tolerancia y de alerta en función de la holgura existente y proyectada con un horizonte de 6 a 12 meses, estableciendo medidas y mecanismos de monitoreo según la situación observada.

## HDI SEGUROS S.A.

Notas a los Estados Financieros  
al 31 de diciembre de 2019

### (6) Administración de riesgo

#### 1. Riesgos financieros

##### 1.1 Información cualitativa

###### (i) Riesgo de crédito

###### (i.1) Exposición al riesgo y cómo se produce

El riesgo de crédito de los instrumentos financieros está asociado a una pérdida real o potencial producto de que las contrapartes no cumplan con sus obligaciones, es decir, ante la imposibilidad de obtener el pago por el rescate de los instrumentos.

###### (i.2) Objetivos, políticas, y procesos para gestionar el riesgo de crédito

La compañía tiene como objetivo tener una cartera de instrumentos financieros con un riesgo de crédito acotado y materializa este apetito al riesgo a través de las políticas correspondientes.

Los activos más relevantes sujetos a riesgo de crédito se identifican por parte de las inversiones, primas por cobrar y reaseguro. El monitoreo del riesgo de crédito para estos activos se realiza mensualmente mediante los comités relevantes (por ejemplo, comité de inversiones), en los cierres financieros (por ejemplo, la evolución de las provisiones que puedan afectar a los activos), así como informes de gestión y estudios de capital basado en riesgo (por ejemplo, relativo a la evolución de los activos de reaseguro y su distribución entre las diferentes contrapartes).

###### (i.3) Cambios en i.1) o i.2) desde el ejercicio precedente

No se registran cambios materiales con respecto al ejercicio precedente.

###### (ii) Riesgo de liquidez

###### (ii.1) Exposición al riesgo y cómo se produce

El riesgo de liquidez deriva de la incapacidad de la compañía para obtener los fondos necesarios para asumir el flujo de pago de sus obligaciones, sin incurrir en pérdidas significativas, para lo cual debe procurar contar siempre con los recursos líquidos necesarios para afrontar los compromisos asumidos con los asegurados y otros acreedores.

La naturaleza de las obligaciones de seguros es incierta y por lo tanto los flujos de pago de la compañía pueden variar en forma importante en tiempo y monto. Esta incertidumbre puede afectar la capacidad de la compañía para cumplir oportunamente estas obligaciones o significar costos relevantes por los mayores fondos líquidos disponibles que la compañía debe mantener.



## HDI SEGUROS S.A.

Notas a los Estados Financieros  
al 31 de diciembre de 2019

### (6) Administración de riesgo, continuación

#### 1. Riesgos financieros, continuación

##### 1.1 Información cualitativa, continuación

###### (ii) Riesgo de liquidez, continuación

###### (ii.2) Objetivos, políticas, y procesos para gestionar el riesgo de liquidez

Con la finalidad de evitar situaciones donde no se dispone de recursos financieros lo suficientemente líquidos para cumplir con las obligaciones de pago y por lo tanto tener que realizar pérdidas producto de la venta de instrumentos en condiciones poco favorables, la compañía define mantener una porción de la cartera en instrumentos de corto plazo y fácil liquidación.

El riesgo de liquidez es gestionado mediante; análisis del flujo de caja, determinación de calce entre activos y pasivos y disposición de una porción relevante de instrumentos de alta liquidez según se estipula en la Política de Inversiones. Adicionalmente, el directorio se informa del flujo de caja mensualmente en sus reuniones.

###### (ii.3) Cambios en ii.1) o ii.2) desde el ejercicio precedente

Se ha reforzado el seguimiento al flujo de caja y establecido la presentación mensual de su evolución al directorio

###### (iii) Riesgo de mercado

###### (iii.1) Exposición al riesgo y cómo se produce

La exposición al riesgo de mercado se produce por las posibles pérdidas por variaciones de precios de mercado que afecten negativamente a la cartera de activos.

Este riesgo se origina por las fluctuaciones de precios de inversiones de renta variable (por ejemplo: acciones, fondos mutuos o de inversión), monedas, tasas de interés y bienes raíces, entre otros.

## HDI SEGUROS S.A.

Notas a los Estados Financieros  
al 31 de diciembre de 2019

### (6) Administración de riesgo, continuación

#### 1. Riesgos financieros, continuación

##### 1.1 Información cualitativa, continuación

###### (iii) Riesgo de mercado, continuación

###### (iii.2) Objetivos, políticas, y procesos para gestionar el riesgo de mercado

La compañía se ha planteado como objetivo obtener la mayor rentabilidad de la cartera de inversiones con un riesgo acotado, el cual se encuentra detallado en la política de inversiones aprobada por el Directorio.

La política de riesgo de mercado se basa en el cumplimiento de la Política de Inversiones, la cual contempla políticas y límites de concentración para gestionar este riesgo, proporcionando un enfoque coherente en la composición de la cartera, en donde se incluyen límites para la renta variable, monedas extranjeras, bienes raíces, entre otros. También se fijan límites para indicadores claves de riesgo de mercado como por ejemplo la duración máxima de la cartera de renta fija.

La cartera de inversiones es gestionada por un administrador externo de reconocido prestigio que fue aprobado por el Directorio y que es permanentemente evaluado.

Se informa mensualmente al Directorio y al Comité de Inversiones sobre el comportamiento y rentabilidad de la cartera, comparándolas con carteras de similar composición.

Inversiones en instrumentos que no se encuentren definidos en la Política de Inversiones o que excedan los límites establecidos, deben contar con la aprobación expresa del Directorio para su realización.

El comité de inversiones se informa mensualmente sobre la composición de la cartera de inversiones, su evolución en cuanto a la rentabilidad, así como métricas de riesgo asociadas como la duración promedio de los instrumentos de renta fija.

###### (iii.3) Cambios en iii.1) o iii.2) desde el ejercicio precedente

No se registran cambios con respecto al ejercicio precedente.

## HDI SEGUROS S.A.

Notas a los Estados Financieros  
al 31 de diciembre de 2019

### (6) Administración de riesgo, continuación

#### 1. Riesgos financieros, continuación

##### 1.2 Información cuantitativa

Datos cuantitativos resumidos acerca de su exposición de riesgo en la fecha de presentación

##### (i1) Riesgo de crédito

Al cierre del año 2019 y considerando la implementación de la normativa IFRS 9, se calcula un deterioro por la pérdida esperada ocasionado por el riesgo de crédito en cada instrumento, con excepción de emisores estatales. Al 31 de diciembre de 2019, esta provisión corresponde a un 0,05% de la cartera o un 0,06% del valor de mercado de los instrumentos correspondientes a emisores no estatales.

Adicionalmente a lo mencionado, la compañía calcula un escenario de estrés asociado al riesgo de crédito mediante la metodología de capital basado en riesgo, aplicando los factores de riesgos al valor razonable de los instrumentos. El riesgo de crédito de los instrumentos financieros de la cartera al 31 de diciembre de 2019, calculado de esta forma corresponde a un 0,21% del valor de la cartera.

## HDI SEGUROS S.A.

Notas a los Estados Financieros  
al 31 de diciembre de 2019

### (6) Administración de riesgo, continuación

#### 1. Riesgos financieros, continuación

##### 1.2 Información cuantitativa

###### (i2) Riesgo de liquidez

El riesgo de liquidez se considera bajo, dado el stock de caja que se maneja y la disponibilidad de instrumentos de renta fija en el corto plazo. A seguir se presenta el perfil de vencimiento de la cartera de renta fija (en M\$).

	Entre 0 y 3 meses	Entre 3 y 6 meses	Entre 6 y 9 meses	Entre 9 y 12 meses	Más de 12 meses
<b>Renta fija nacional</b>	14.588.427	1.346.559	1.159.758	204.721	89.445.217
<b>Instrumentos del estado</b>	9.548.829				20.178.114
<b>Instrumentos emitidos por el sistema financiero</b>	4.682.479	1.346.559	664.896	204.721	65.571.836
<b>Instrumento de deuda o crédito</b>	357.119	-	494.862	-	3.695.267
<b>Instrumentos de empresas nacionales transados en el extranjero</b>	-	-	-	-	-
<b>Mutuos hipotecarios</b>	-	-	-	-	-
<b>Otros</b>	-	-	-	-	-
<b>Renta fija extranjera</b>	-		-	-	-
<b>Títulos emitidos por estados y bancos centrales extranjeros</b>	-	-	-	-	-
<b>Títulos emitidos por bancos y financieras extranjeras</b>	-	-	-	-	-
<b>Títulos emitidos por empresas extranjeras</b>	-	-	-	-	-
<b>Total</b>	14.588.427	1.346.559	1.159.758	204.721	89.445.217

## HDI SEGUROS S.A.

Notas a los Estados Financieros  
al 31 de diciembre de 2019

### (6) Administración de riesgo, continuación

#### 1. Riesgos financieros, continuación

##### 1.2 Información cuantitativa, continuación

###### (i3) Riesgo de mercado

El riesgo de mercado se mide con el modelo CBR definido por la CMF para la cartera de renta fija, sobre la base de valores de mercado. A 31 de diciembre del 2019 el riesgo de mercado corresponde a un 1,16% del total de inversiones financieras en las categorías de activos mencionadas.

Información relacionada al riesgo considerando lo dispuesto en NIIF 7.

###### (i4) Riesgo de crédito

i. Para cada clasificación de instrumento financiero

**a) El monto que mejor represente su máximo nivel de exposición al riesgo de crédito en la fecha de presentación, sin tener en cuenta ninguna garantía tomada ni otras mejoras crediticias; según lo detallado en el párrafo anterior el riesgo de crédito de los instrumentos financieros de la cartera de renta fija al 31 de diciembre de 2019 corresponde a un 0,21% del valor de la cartera medida por su valor de mercado.**

El valor en libros de los activos financieros que estarían en mora o que se habrían deteriorado, si no fuera porque sus condiciones han sido renegociadas; la cartera de inversiones no registra un instrumento que cumple esa condición al 31 de diciembre del 2019, no se registran activos financieros que estén en mora.

## HDI SEGUROS S.A.

Notas a los Estados Financieros  
al 31 de diciembre de 2019

### (6) Administración de riesgo, continuación

#### 1. Riesgos financieros, continuación

##### 1.2 Información cuantitativa, continuación

##### (i4) Riesgo de crédito

i. Para cada clasificación de instrumento financiero

#### b) Segmentar la cartera de inversiones de la compañía según clasificación de riesgo (cartera de renta fija en M\$).

Instrumento	A	A+	AA	AA-	AAA	N-1	Total general
BB	-	289.066	9.855.407	6.644.116	50.387.259	-	67.175.848
BCP	1.106.711	-	-	-	-	-	1.106.711
BCU	5.115.405	-	-	-	-	-	5.115.405
BE	-	230.202	1.958.480	2.358.565	-	-	4.547.247
BTP	7.810.875	-	-	-	-	-	7.810.875
BTU	6.145.125	-	-	-	-	-	6.145.125
DPF	-	-	-	-	-	4.706.751	4.706.751
LH	-	-	33.084	11.823	328.361	-	373.268
PDBC	9.548.829	-	-	-	-	-	9.548.829
BU	-	-	214.622	-	-	-	214.622
<b>Total general</b>	<b>29.726.945</b>	<b>519.268</b>	<b>12.061.593</b>	<b>9.014.504</b>	<b>50.715.620</b>	<b>4.706.751</b>	<b>106.744.681</b>

ii. Revele para cada clase de activo financiero

- Un análisis de la antigüedad (por tramos) de los activos financieros en mora en la fecha de presentación, pero que no estén deteriorados; de la siguiente manera.  
No existen instrumentos en mora que no estén deteriorados en la cartera al 31 de diciembre del 2019.
- Un análisis de los activos financieros que se hayan determinado individualmente como deteriorados en la fecha de presentación, incluyendo los factores que la entidad ha considerado para determinar el deterioro; y luego de la implementación de IFRS 9, la compañía registra un deterioro para sus instrumentos de renta fija según establecido por esa norma.

## HDI SEGUROS S.A.

Notas a los Estados Financieros  
al 31 de diciembre de 2019

### (6) Administración de riesgo, continuación

#### 1. Riesgos financieros, continuación

##### 1.2 Información cuantitativa, continuación

###### (i4) Riesgo de crédito

#### ii. Revele para cada clase de activo financiero

- El deterioro considera los siguientes factores:
- Probabilidad de default del emisor (PD): se define basado en los spreads de tasa observados en el mercado.
- Exposición al default (EAD): corresponde al valor de mercado de cada instrumento.
- Loss Given Default (LGD): se asume un porcentaje de recuperabilidad del 50%.

El cálculo aplica para todos los emisores que no son estatales y arroja un deterioro de un 0,05% del valor de mercado de la cartera al 31 de diciembre de 2019 (correspondiente a un 0,06% del valor de mercado de instrumentos correspondientes a emisores no estatales).

#### c) **Para los montos que se hayan revelado anteriormente, una descripción de las garantías tomadas por la entidad para asegurar el cobro y de las otras mejoras crediticias, así como una estimación de su valor razonable, a menos que fuera impracticable hacerla.**

No se cuenta con garantías para asegurar el cobro ni mejoras crediticias.

iii. Cuando una entidad obtenga, durante el período, activos financieros o no financieros mediante la toma de posesión de garantías para asegurar el cobro, o ejecute otras mejoras crediticias (por ejemplo, avales), y tales activos cumplan los criterios de reconocimiento de crediticias (por ejemplo avales), y tales activos cumplan los criterios de reconocimiento de otras normas, la entidad revelará:

a) La naturaleza y valor en libros de los activos obtenidos.

No se han obtenido garantías para asegurar el cobro ni se han ejecutado mejoras crediticias.

b) Cuando los activos no sean fácilmente convertibles en efectivo, sus políticas para enajenar o disponer por otra vía de tales activos, o para utilizarlos en sus operaciones.

Por otra parte, describir el límite para administrar el riesgo crediticio de contraparte, de existir e incorporar una descripción de concentración con intermediarios, custodios, garantías comprometidas, etc.

La Política de Inversiones aprobada en Directorio establece que no existe límite de inversión para instrumentos del estado.

Para otros emisores se considera una clasificación mínima de A-, límites de concentración por emisor que van desde los 15% hasta los 10% en función de la clasificación de riesgo y una posición máxima del 15% en la suma de todos los emisores del rango A+/-.

La cartera de inversiones es administrada en su totalidad por Banco Santander Asset Management al 31-12-2019.

## HDI SEGUROS S.A.

Notas a los Estados Financieros  
al 31 de diciembre de 2019

### 6) Administración de riesgo, continuación

#### 1. Riesgos financieros, continuación

##### 1.2 Información cuantitativa, continuación

#### RIESGO DE LIQUIDEZ

a) Un análisis de los vencimientos de los pasivos financieros que muestre los plazos contractuales de vencimiento remanentes.

La empresa no registra pasivos financieros al 31 de diciembre de 2019.

b) Una descripción de cómo gestiona el riesgo de liquidez.

El riesgo de liquidez se gestiona mediante el monitoreo del flujo de caja, determinando un calce entre activos y pasivos y considera lo estipulado en la Política de Inversiones de disponer de una porción relevante de instrumentos de fácil liquidación.

c) Detalle de inversiones no líquidas, de existir.

Las inversiones que se consideran como no líquidas corresponden a dos posiciones en acciones de sociedades anónimas cerradas que están valorizadas en M\$ 14.905 a 31-12-2019.

#### Perfil de vencimientos de flujos de activos (cartera de renta fija en M\$).

Instrumento	1er Trim 2020	2do Trim 2020	3er Trim 2020	4to Trim 2020	>2021	Total General
BB	20.391	1.301.897	664.896	204.721	64.983.943	67.175.848
BCP	-	-	-	-	1.106.711	1.106.711
BCU	-	-	-	-	5.115.405	5.115.405
BE	357.119	-	494.862	-	3.695.266	4.547.247
BTP	-	-	-	-	7.810.875	7.810.875
BTU	-	-	-	-	6.145.125	6.145.125
BU	-	-	-	-	214.622	214.622
DPF	4.662.089	44.662	-	-	-	4.706.751
LH	-	-	-	-	373.268	373.268
PDBC	9.548.829	-	-	-	-	9.548.829
<b>Total general</b>	<b>14.588.428</b>	<b>1.346.559</b>	<b>1.159.758</b>	<b>204.721</b>	<b>89.445.215</b>	<b>106.744.681</b>



## HDI SEGUROS S.A.

Notas a los Estados Financieros  
al 31 de diciembre de 2019

### (6) Administración de riesgo, continuación

#### 1. Riesgos financieros, continuación

#### 1.2 Información cuantitativa, continuación

##### (i7) Riesgo de mercado

- a) **Un análisis de sensibilidad para cada tipo de riesgo de mercado al que la entidad esté expuesta en la fecha de presentación, mostrando cómo podría verse afectado el resultado del ejercicio y el patrimonio debido a cambios en la variable relevante de riesgo, que sean razonablemente posibles en dicha fecha.**

Los escenarios de estrés que se consideran en la medición del riesgo de mercado corresponden a los escenarios establecidos por la última versión vigente de la metodología CBR. La sensibilización usada se refiere a los riesgos de mercado asociados a la cartera de renta fija. La sensibilidad calculada ante este escenario al 31 de diciembre del 2019 asciende a un 1,16% del valor de la cartera arriba especificada.

#### Renta Fija

	M\$
CBR RF	1.240.090
Monto expuesto	106.744.681
Ratio	1,16%
<b>Dic-19</b>	
Resultado de inversiones financieras	(2.313.059)
CBR RF	1.240.090
Resultado de inversiones después CBR	1.072.969
Resultado de inversiones financieras	(2.313.059)
CBR RF	1.240.090
Resultado de inversiones después CBR	(1.072.969)
<b>Resultado del ejercicio c/ efecto CBR RF</b>	<b>487.367</b>
Variación	-95,4%

## HDI SEGUROS S.A.

Notas a los Estados Financieros  
al 31 de diciembre de 2019

### (6) Administración de riesgo, continuación

#### 1. Riesgos financieros, continuación

##### 1.2 Información cuantitativa, continuación

###### (i7) Riesgo de mercado

### Bienes Raíces

Dic -19	(M\$)
Monto expuesto	2.409.433
Caída de 20% en valor de mercado	481.887
Monto después de efecto	1.927.546
Inversiones inmobiliarias	(122.996)
Efecto CBR	481.887
Resultado de inversiones s/ efecto CBR	(4.045.174)
Resultado de inversiones c/ efecto CBR	(3.563.288)
<b>Resultado del ejercicio c/ efecto CBR BBRR</b>	<b>(29.190)</b>
Variación	-94,3%

#### b) Los métodos e hipótesis utilizados al elaborar el análisis de sensibilidad.

Parámetros básicos del cálculo:

- Horizonte y período de cálculo del CBR: el horizonte de proyección del CBR, que corresponde al tiempo sobre el cual es calculada la máxima pérdida probable, para este caso corresponderá a un año.
- Determinación de la volatilidad y correlación: la volatilidad y correlación se calculan sobre la base de los retornos y tasas de interés asociadas a los factores de riesgo.
- Nivel de confianza: el nivel de confianza usado corresponde a lo establecido en el modelo CBR para cada categoría de riesgo.
- Moneda: el CBR de moneda es calculado en pesos.

### Detalles de los supuestos utilizados en la metodología CBR para renta fija y bienes raíces

Supuestos para renta fija

## HDI SEGUROS S.A.

Notas a los Estados Financieros  
al 31 de diciembre de 2019

### (6) Administración de riesgo, continuación

#### 1. Riesgos financieros, continuación

##### 1.2 Información cuantitativa, continuación

##### (i7) Riesgo de mercado

Para instrumentos estatales:

Duración	Factor de estrés sobre la tasa de interés
Menos de 1 año	100%
Entre 1 y 3 años	75%
Entre 3 y 6 años	50%
Más de 6 años	35%

Para instrumentos corporativos, bancarios y no securitizados:

Duración	Factores de estrés sobre la tasa de interés			
	AAA-AA	A	BBB	BB o menos
Menos de 1 año	100%	120%	150%	200%
Entre 1 y 3 años	75%	90%	113%	150%
Entre 3 y 6 años	50%	60%	75%	100%
Mas de 6 años	35%	42%	53%	70%

## HDI SEGUROS S.A.

Notas a los Estados Financieros  
al 31 de diciembre de 2019

### (6) Administración de riesgo, continuación

#### 1. Riesgos financieros, continuación

#### 1.2 Información cuantitativa, continuación

#### (i7) Riesgo de mercado

Para instrumentos securitizados:

Duración	Factores de estrés sobre la tasa de interés			
	AAA-AA	A	BBB	BB o menos
Menos de 1 año	150%	180%	225%	250%
Entre 1 y 3 años	113%	135%	169%	188%
Entre 3 y 6 años	75%	90%	113%	125%
Más de 6 años	53%	63%	79%	88%

Supuestos para bienes raíces

$$\text{CBR BR} = \sum \text{VMBR}_i * \text{FBR}$$

Donde:

- CBR BR: monto de capital requerido por riesgo de mercado asociado a la inversión en bienes raíces.
- VMBR: valor de mercado del bien raíz “i” de la compañía. El valor de mercado corresponderá al valor de tasación, determinado conforme a lo dispuesto en la NCG N°311.
- FBR: factor de requerimiento de capital por estrés de disminución de valor de mercado. El factor a considerar para efectos del cálculo del CBR será de 20%.

c) **Los cambios habidos desde el ejercicio anterior en los métodos e hipótesis utilizados, así como las razones de tales cambios.**

No se registran cambios en la metodología de cálculo del CBR vigente.

## HDI SEGUROS S.A.

Notas a los Estados Financieros  
al 31 de diciembre de 2019

### (6) Administración de riesgo, continuación

#### 1. Riesgos financieros, continuación

##### 1.2 Información cuantitativa, continuación

(i7) Riesgo de mercado

##### Utilización de productos derivados

La compañía no ha utilizados derivados, de ser necesario en el futuro, se realizará solo con la aprobación del Directorio, definiéndose en ese momento las políticas y procedimientos para su utilización.

#### 2. Riesgos de seguros

2.1 Objetivos, políticas y procesos para la gestión de riesgos de seguros.

##### a) Reaseguro

La compañía se ha planteado como objetivo no exponer su patrimonio más allá del apetito de riesgo definido ante siniestros por las coberturas otorgadas en las pólizas, y con el fin de proteger a la compañía de riesgos catastróficos y/o de desviaciones importantes en los resultados técnicos, por frecuencia o severidad, la compañía contrata protecciones de reaseguro.

La Política de Reaseguros aprobada por el Directorio establece lo siguiente:

- Previo a la contratación de reaseguros se realiza un estudio de cada reasegurador con el cual se operará. Dicho estudio considera; la clasificación de riesgo que posee el reasegurador, información de corredores de reaseguro respecto al reasegurador, los balances de éstas y cualquier otra información proveniente de medios de información.
- La compañía establece contratos de reaseguro con compañías reaseguradoras que cumplan por lo menos con las clasificaciones de riesgo indicadas en las normas de la CMF.

## HDI SEGUROS S.A.

Notas a los Estados Financieros  
al 31 de diciembre de 2019

### (6) Administración de riesgo, continuación

#### 2. Riesgos de seguros

##### a) Reaseguro

La Política de Reaseguros aprobada por el Directorio establece lo siguiente:

- Los reaseguradores seleccionables para la colocación pasan por un filtro de “market list” aplicable a nivel del Grupo Talanx.
- La compañía monitorea permanentemente la solvencia de sus reaseguradores a través de la revisión de la información pública disponible o propia.
- La compañía revisa anualmente las condiciones, coberturas, precios y condiciones de suscripción y retenciones de cada contrato de reaseguro.
- Es política de la compañía fijar los porcentajes de retención de cada ramo de acuerdo con la evaluación efectuada por la Gerencia Técnica en base al capital disponible y factores de riesgos asociados al ramo.
- Los contratos de reaseguros, a diferencia de los contratos facultativos, son negociados anualmente y son intermediados por un corredor de reaseguro perteneciente al Grupo Talanx (Talanx Reinsurance Broker – TRB).
- Cada año, antes de la renovación y después de la renovación, el Gerente Técnico presenta el plan de renovación detallado y el resultado de la negociación al Directorio.
- Ante riesgos especiales, se contratan reaseguros facultativos, los que pueden ser colocados en forma directa o a través de corredores de reaseguros. Los criterios de aceptación de los reaseguradores que pueden operar con la compañía son los mismos que se mencionaron anteriormente.
- Con la finalidad de proteger el patrimonio de la compañía ante siniestros de gran cuantía, se contratan coberturas catastróficas para todos los ramos que presentan posibles eventos catastróficos.

La gestión de riesgos se basa principalmente en el cumplimiento de la política antes descrita, así como de su verificación por parte de la Gerencia de Contraloría y Riesgo. Además, se reporta periódicamente al Directorio y al Comité Técnico sobre la evolución del resultado técnico de los distintos ramos.

## **HDI SEGUROS S.A.**

Notas a los Estados Financieros  
al 31 de diciembre de 2019

### **(6) Administración de riesgo, continuación**

#### **2. Riesgos de seguros**

##### **a) Cobranza**

El objetivo de la compañía es reducir oportunamente las pérdidas de negocios y financieras que provocan la incobrabilidad de las primas de las pólizas.

La política de cobranza establece la utilización de todos los medios de recaudación disponibles con la finalidad de dar a nuestros clientes la alternativa de pago que más les acomode. En caso de atraso en los pagos de las primas, la compañía cuenta con un departamento de cobranzas en donde se inician las gestiones, por norma general, de ser infructuosas estas gestiones de cobranza, se procede a la cancelación de la cobertura de las pólizas. En casos de riesgos específicos, especialmente en seguros irrevocables, se procura que el pago de las primas se efectúe al contado.

##### **b) Distribución**

La compañía comercializa sus seguros utilizando todos los canales disponibles en el mercado: canal tradicional compuesto por corredores y agentes, red de concesionarios de automóviles, retail, canal bancario y directo, dentro de este último, el canal internet, con la finalidad de diversificar sus canales de distribución.

Los procesos de gestión del riesgo en los canales de distribución se basan en una gestión comercial que abarca a toda la red de sucursales y a todos los canales, con la finalidad de potenciar los vigentes y explorar nuevos actores dentro de estos canales. La gerencia comercial, reportan al Directorio y el comité comercial estadísticas que muestran los resultados de su gestión y el cumplimiento de los objetivos.

##### **c) Mercado objetivo**

La compañía tiene como objetivo comercializar seguros de la mayoría de los ramos de seguros generales, con una alta participación en líneas personales, principalmente seguros de vehículos.

Además, el objetivo es fortalecer la participación de otros ramos con el fin de aumentar la diversificación de cartera.

En esta línea la compañía ha desarrollado nichos específicos en los cuales no todo el mercado de seguros generales participa, como en el caso de seguro agrícola y garantía, teniendo como objetivo la diversificación de ramos y del riesgo asociado.

La Gerencia comercial reporta al Directorio a través del comité comercial estadísticas que muestran los resultados de su gestión y el cumplimiento de los objetivos.

## HDI SEGUROS S.A.

Notas a los Estados Financieros  
al 31 de diciembre de 2019

### 6) Administración de riesgo, continuación

#### 2. Riesgos de seguros

##### 2.2 Objetivos, políticas y procesos para la gestión de riesgo de mercado, liquidez y crédito en los contratos de seguros. Incluyendo la máxima exposición al riesgo (pérdidas máximas probables, suma asegurada, etc.).

###### (i) Riesgo de mercado en contratos de seguros

El objetivo fijado por la compañía con respecto al riesgo de mercado en contratos de seguros es tomar en forma oportuna medidas para evitar que fluctuaciones en los precios de los componentes de los costos del seguro afecten el resultado técnico. Dentro de los costos más significativos se encuentran, las condiciones de los contratos de los reaseguros y el costo de los siniestros, influenciado por la variación de la valorización de las pérdidas, por ejemplo, aumento en el costo de los repuestos de los automóviles.

Como política, se ha fijado que la tarificación de los seguros contenga como elemento, una estimación de los costos que componen el resultado técnico, de manera de fijar un precio que permita obtener un margen positivo.

El proceso de gestión de riesgos consiste en monitorear permanentemente el resultado técnico de los seguros, para corregir de inmediato las tarifas de ser necesario. Cabe mencionar que la compañía comercializa seguros de corto plazo, por lo que ajuste en las tarifas comienza a corregir inmediatamente el resultado técnico. La Gerencia Técnica expone en Directorio y en el Comité Técnico los resultados técnicos de todos los ramos y presenta las acciones de corrección de ser necesarias.

El riesgo de mercado relacionado a posibles variaciones del tipo de cambio se encuentra mitigado debido a la contratación de los contratos de reaseguro en moneda original, permitiendo así un calce entre las primas cobradas a los asegurados y las primas por pagar asociada a la cesión al reaseguro, así como los flujos de caja de los siniestros asociados.

###### (ii) Riesgo de liquidez en contratos de seguros

El objetivo de la compañía para el riesgo de liquidez es evitar incurrir en costos adicionales de financiamiento o por liquidación anticipada de inversiones producto de un descalce entre las obligaciones y el flujo de ingresos.

La gestión del riesgo de liquidez se basa en la mejor estimación del flujo de ingresos y egresos y la gestión de disponibilidad de fondos correspondientes.

Adicionalmente los contratos de reaseguro permiten obtener pagos al contado por parte de los reaseguradores en caso de siniestros de gran magnitud que cuentan con un alto porcentaje de cesión.



## HDI SEGUROS S.A.

Notas a los Estados Financieros  
al 31 de diciembre de 2019

### 6) Administración de riesgo, continuación

#### 2. Riesgos de seguros

##### 2.2 Objetivos, políticas y procesos para la gestión de riesgo de mercado, liquidez y crédito en los contratos de seguros. Incluyendo la máxima exposición al riesgo (pérdidas máximas probables, suma asegurada, etc.).

##### (iii) Riesgo de crédito en contratos de seguros

El principal riesgo de crédito en los contratos de seguros se concentra en la posibilidad de que clientes y reaseguradores no cumplan con sus compromisos de pago con la compañía.

Políticas y proceso de gestión de riesgos:

- Clientes: las políticas de cobranza establecen la utilización de todos los medios de recaudación disponibles con la finalidad de dar a nuestros clientes la alternativa de pago que más les acomode. En caso de atraso en los pagos de las primas, la compañía cuenta con un departamento de cobranzas en donde se inician las gestiones, por norma general, de ser infructuosas estas gestiones de cobranza, se procede a la cancelación de la cobertura de las pólizas. En casos de riesgos específicos, especialmente en seguros irrevocables, se procura que el pago de las primas se efectúe al contado.
- Reaseguros: la Política de Reaseguros establece que previo a contratar reaseguros se realiza un estudio de cada reasegurador con el cual se operará; dicho estudio considera la clasificación de riesgo que posee el reasegurador, información de corredores respecto al reasegurador, los balances de éstas y cualquier otra información proveniente de medios de información disponibles. La compañía establece contratos de reaseguro con compañías reaseguradoras que cumplan por lo menos con las clasificaciones de riesgo indicadas en las normas de la CMF y que se encuentren habilitados por el “market list” del Grupo Talanx. La compañía realiza un monitoreo permanente de la solvencia de sus reaseguradores a través de la revisión de la información pública disponible o propia.

##### 2.3 Exposición al riesgo de seguro, mercado, liquidez y crédito en los contratos de seguros

## HDI SEGUROS S.A.

Notas a los Estados Financieros  
al 31 de diciembre de 2019

### 6) Administración de riesgo, continuación

#### 2. Riesgos de seguros

##### (i) Riesgo de seguros

Se gestionan los siguientes riesgos:

- Tarificación
- Suscripción
- Diseño de productos
- Gestión de Siniestros
- Insuficiencia de reservas técnicas

La mayor exposición se encuentra cuantificada en la máxima pérdida retenida probable por evento definida en el apetito de riesgos de acuerdo con los contratos de reaseguros y de pérdidas obtenidas por deficiencias en los procesos de los riesgos mencionados anteriormente, para lo cual se cuenta con políticas y procedimientos para estos procesos, que incluyen niveles de aprobación, monitoreo y controles de mitigación.

##### (ii) Riesgo de mercado

La mayor exposición al riesgo de mercado de los contratos de seguros se encuentra reflejada en la reserva de insuficiencia de prima calculada al 31 de diciembre de 2019, la cual asciende a M\$ 1.849.254.540 a nivel de retención.

##### (iii) Riesgo de liquidez

Se encuentra en proceso la cuantificación de la mayor exposición al riesgo de liquidez.

##### (iv) Riesgo de crédito

Se encuentra en proceso la cuantificación de la mayor exposición al riesgo de crédito.

#### 2.4 Metodología de Administración de riesgos de seguros, mercado, liquidez y crédito

Metodologías sobre la administración de los riesgos de seguros, han sido descritas anteriormente en este documento.

## HDI SEGUROS S.A.

Notas a los Estados Financieros  
al 31 de diciembre de 2019

### (6) Administración de riesgo, continuación

#### 2. Riesgos de seguros, continuación

##### 2.5 Concentración de Seguros, en función de la relevancia para las actividades de la Compañía

a) Prima directa por zona geográfica/línea de negocios/moneda (en %)

Región	Prima Directa	%
I	2.606.120	1,0%
II	6.692.741	2,7%
III	1.510.867	0,6%
IV	3.783.099	1,5%
IX	8.052.699	3,2%
V	18.517.293	7,4%
VI	9.543.958	3,8%
VII	9.874.684	3,9%
VIII	15.903.521	6,4%
X	15.864.642	6,3%
XI	797.124	0,3%
XII	1.094.680	0,4%
XIV	11.595.130	4,6%
XV	936.323	0,4%
Metropolitana	143.486.023	57,3%
<b>Total general</b>	<b>250.258.904</b>	<b>100%</b>

Por línea de negocio:

Línea de negocio	Prima Directa	%
Incendio	17.061.514	6,8%
Perdida Beneficios	3.217.134	1,3%
Terremoto	20.037.062	8,0%
Vehículos	124.816.234	49,9%
Transportes	6.795.990	2,7%
Robo	1.613.507	0,6%
Cascos	420.122	0,2%
Otros	76.297.341	30,5%
<b>Total</b>	<b>250.258.904</b>	<b>100%</b>

## HDI SEGUROS S.A.

Notas a los Estados Financieros  
al 31 de diciembre de 2019

### (6) Administración de riesgo, continuación

#### 2. Riesgos de seguros, continuación

##### 2.5 Concentración de Seguros, en función de la relevancia para las actividades de la Compañía

b) Siniestralidad por línea de negocios y cúmulo por ramo y zona geográfica (en %)

Ramo	% Siniestralidad
Property	194,8%
Vehículos	67,7%
Marine	42,6%
Aviation	41,1%
Responsabilidad Civil	169,7%
Accidentes Personales	15,4%
Garantía y Fidelidad	2,1%
Asistencia	0,8%
Misceláneos	59,9%
<b>Promedio ponderado</b>	<b>71,0%</b>

Retenido			
Zona	Comercial	Habitacional	Ingeniería
<b>I</b>	13,7%	18,8%	5,7%
<b>II</b>	11,8%	30,0%	6,5%
<b>III</b>	91,9%	78,2%	83,7%
<b>IV</b>	29,8%	21,4%	19,8%
<b>V</b>	24,1%	14,9%	12,0%

c) Canales de distribución

Canal	% Prima
Venta Directa	5,5%
Corredores	94,5%
Retail + Bancassurance	0,1%
<b>Total general</b>	<b>100,0%</b>

## **HDI SEGUROS S.A.**

Notas a los Estados Financieros  
al 31 de diciembre de 2019

### **(6) Administración de riesgo, continuación**

#### **2. Riesgos de seguros, continuación**

##### **2.6 Análisis de Sensibilidad**

- a) Informar los métodos y las hipótesis utilizados al elaborar el análisis de sensibilidad;

Para la sensibilización de las variables técnicas del negocio, se tomó como base las recomendaciones de la documentación de CBR emitida por la CMF y se han tomado los parámetros indicados para el tratamiento de los riesgos de mercado, de crédito y técnico, dentro de los cuales se han considerado las tasas de interés, el tipo de cambio, la inflación y los riesgos emanados de los contratos de seguros.

- Adicionalmente se elaboran estudios para la ocurrencia de eventos catastróficos.

En preparación a la renovación de los contratos de reaseguro catastróficos se elabora un estudio de PML. Este análisis se prepara tomando como base la cartera del 31 de diciembre anterior y simula las posibles pérdidas ante eventos de terremoto de distinta gravedad. Los resultados del estudio definen la capacidad de la cobertura catastrófica a contratar, de tal forma para estar cubierto, como mínimo, ante un evento con período de recurrencia de 200 años.

La compañía además contrata una cobertura de reaseguro que cubre el 100% de la prima originada por la primera reinstalación bajo el contrato de reaseguro catastrófico. De esta forma se entiende que el impacto de un evento catastrófico se encontraría limitado a la prioridad del contrato en exceso de pérdida que asciende actualmente a UF 25.000.

Acerca de la prioridad del contrato es importante destacar que la compañía tiene debidamente constituida la Reserva Catastrófica de Terremoto, según establecido en la NCG 306.

## HDI SEGUROS S.A.

Notas a los Estados Financieros  
al 31 de diciembre de 2019

### (6) Administración de riesgo, continuación

#### 2. Riesgos de seguros, continuación

##### 2.6 Análisis de Sensibilidad

- a) Informar los métodos y las hipótesis utilizados al elaborar el análisis de sensibilidad;

Para la sensibilización de las variables técnicas del negocio, se tomó como base las recomendaciones de la documentación de CBR emitida por la CMF y se han tomado los parámetros indicados para el tratamiento de los riesgos de mercado, de crédito y técnico, dentro de los cuales se han considerado las tasas de interés, el tipo de cambio, la inflación y los riesgos emanados de los contratos de seguros.

- Adicionalmente se elaboran estudios para la ocurrencia de eventos catastróficos.

En preparación a la renovación de los contratos de reaseguro catastróficos se elabora un estudio de PML. Este análisis se prepara tomando como base la cartera del 31 de diciembre anterior y simula las posibles pérdidas ante eventos de terremoto de distinta gravedad.

Los resultados del estudio definen la capacidad de la cobertura catastrófica a contratar, de tal forma para estar cubierto, como mínimo, ante un evento con período de recurrencia de 200 años.

La compañía además contrata una cobertura de reaseguro que cubre el 100% de la prima originada por la primera reinstalación bajo el contrato de reaseguro catastrófico. De esta forma se entiende que el impacto de un evento catastrófico se encontraría limitado a la prioridad del contrato en exceso de pérdida que asciende actualmente a UF 25.000.

Acerca de la prioridad del contrato es importante destacar que la compañía tiene debidamente constituida la Reserva Catastrófica de Terremoto, según establecido en la NCG 306.

- Variación en el comportamiento siniestral

La compañía ha definido que la variable de mayor incidencia en los resultados técnicos es la siniestralidad, la que es controlada mediante una adecuada gestión de los riesgos técnicos del seguro.

Se realizan cálculos de sensibilidad para determinar el efecto de un punto porcentual de variación en la siniestralidad neta en el resultado de la compañía, es así como este cálculo al 31 de diciembre de 2019 arroja M\$ 2.228.447 de variación en el resultado anual esperado.

## HDI SEGUROS S.A.

Notas a los Estados Financieros  
al 31 de diciembre de 2019

### (6) Administración de riesgo, continuación

#### 2. Riesgos de seguros, continuación

Actualmente no se elaboran análisis de sensibilidad al riesgo de seguros por otros factores de riesgo, comentando en particular sobre los siguientes:

- Tipo de cambio

Esto se debe a que la emisión en moneda extranjera es poco significativa. Además, la compañía contrata reaseguro en moneda original, quiere decir que la cesión de primas y siniestros se efectúa en la misma moneda establecida en la póliza.

- Tasa de interés

Esto se debe a que la compañía comercializa seguros de corto plazo. Adicionalmente los gastos cobrados a los clientes por pago de primas en cuotas no están sujetos a riesgo de tasa de interés.

#### 3. Control interno

La compañía cuenta con un sistema de control interno que contempla básicamente políticas, reglamentos, procedimientos e instructivos que contribuyen a la fiabilidad de la información financiera, la eficacia y eficiencia de las operaciones y el cumplimiento de las de las leyes y regulaciones.

El Gobierno Corporativo de la compañía ha sido establecido bajo la siguiente estructura:



El Directorio define los roles, responsabilidades y procesos de toma de decisiones y delegación de funciones.

## HDI SEGUROS S.A.

Notas a los Estados Financieros  
al 31 de diciembre de 2019

### (6) Administración de riesgo, continuación

#### 3. Control interno

El Comité Ejecutivo está compuesto por el Gerente General, Gerente Corporativo Técnico, Gerente Corporativo Comercial, Gerente Corporativo de Operaciones y Clientes y el Gerente Corporativo de Administración y Finanzas. El Comité Ejecutivo se encarga de temas de desarrollo estratégico, recursos humanos, gobernabilidad, difusión, remuneraciones, ética y cumplimiento.

El tercer nivel está compuesto por gerentes y subgerentes, los cuales llevan a cabo las directrices entregadas por el Comité Ejecutivo, monitorean su cumplimiento y generan una retroalimentación oportuna.

Con objeto de mantener una gobernabilidad sana, el Directorio de la compañía define en forma clara los roles y responsabilidades y los pasos de toma de decisiones y delegación de funciones, no obstante, debe tenerse presente que, aunque algunas facultades pueden haber sido delegadas, el Directorio es el responsable último por el éxito o fracaso de la compañía.

El Directorio ha establecido como medio de control y toma de decisiones, delegar responsabilidad a los comités establecidos. A continuación, se describen sus principales funciones:

##### a) Comité Ejecutivo

Este comité se encarga de temas de desarrollo estratégico, recurso humano, gobernabilidad, difusión, remuneraciones, ética y/o cumplimiento.

##### b) Comité Técnico

- Establecer las políticas de suscripción y reaseguros.
- Dar cuenta del resultado técnico por ramo y canal.
- Analizar las posibilidades de creación, mejora o relanzamiento de productos.
- Informar sobre cúmulos de terremoto.

##### c) Comité de Operaciones y Clientes

- Controlar las indemnizaciones realizadas y recuperos ingresados de diferentes operaciones del área de siniestros de vehículos.
- Gestionar todos los costos de Siniestros Vehículos.
- Controlar la eficiencia y calidad de todas las emisiones de pólizas nueva y renovadas de compañía.
- Revisar la estrategia de la venta a través de internet y cumplimientos de presupuestos.
- Monitorear indicadores de encuestas de satisfacción de clientes, gestión de reclamos e indicadores de nivel de servicio de los call center que atienden a nuestros asegurados.



## HDI SEGUROS S.A.

Notas a los Estados Financieros  
al 31 de diciembre de 2019

### (6) Administración de riesgo, continuación

#### 3. Control interno

##### d) Comité Comercial

- Establecer las políticas comerciales para todos los canales (excepto internet).
- Elaborar el plan comercial e informar su cumplimiento.
- Analizar nuevos mercados y productos.

##### e) Comité de Inversiones

- Maximizar la rentabilidad de la cartera a largo plazo (5 años).
- Cumplir con los límites de inversión según política alemana, política interna y regulación local.

##### f) Comité de Auditoría

- Dirigir, reforzar y respaldar la función de Auditoría Interna.
- Servir de vínculo y coordinador de las tareas entre la auditoría interna y los auditores externos, ejerciendo también de nexo entre éstos y el Directorio.
- Tomar conocimiento y analizar los resultados de las auditorías y revisiones internas.
- Informarse de la efectividad y confiabilidad de los sistemas y procedimientos de control interno de la compañía.
- Cualquiera situación que, a juicio del comité, amerite su intervención o toma de conocimiento.
- El directorio delega al comité de auditoría la elaboración, revisión y aprobación del plan anual de auditoría.
- Informar mensualmente al Directorio del estado de avance del plan anual de Auditoría Interna y de otros hechos relevantes.

##### g) Comité de Auditoría Trimestral

Este comité está compuesto solo por directores, Gerente de Contraloría y Riesgo y Auditor Interno, y sus principales funciones son:

- Informar a los directores respecto a la gestión de la compañía.
- Fortalecer la independencia de la función de auditoría de la administración de la compañía.

## **HDI SEGUROS S.A.**

Notas a los Estados Financieros  
al 31 de diciembre de 2019

### **(6) Administración de riesgo, continuación**

#### **3. Control interno**

##### **h) Comité de Riesgo**

- Establecer políticas y estrategias de gestión de riesgo de acuerdo a los lineamientos establecidos por el directorio.
- Supervisar la gestión de riesgo, metodología y cualquier otro aspecto relevante relacionados con la gestión de riesgo.

##### **i) Comité de Cumplimiento**

- Velar por el cumplimiento normativo.
- Velar por la función de lavado de activos y financiamiento del terrorismo.

##### **j) Comité de Remuneraciones**

Este comité está integrado por el presidente y vicepresidente del Directorio y el Gerente General. Este comité sesiona cada vez que lo amerite y trata sobre del establecimiento de las rentas y compensaciones de los altos ejecutivos de la compañía que conforman la Gerencia Corporativa.

##### **k) Comité de Transformación Digital**

- Establecer lineamientos y promover la innovación, con la finalidad de potenciar los negocios actuales y atraer nuevos negocios a la compañía.

Los comités cuentan con la participación de directores y ejecutivos de la compañía, quienes se reúnen de acuerdo a la periodicidad definida por cada comité y permiten mejorar la eficiencia del Directorio, en cuanto a que se les entrega información relevante para la toma de decisiones y así puedan realizar un adecuado monitoreo de la compañía.

Adicionalmente a las minutas de los comités, se entregan al Directorio informes estratégicos de controles internos como los informes de los auditores internos y externos, clasificadoras de riesgos, informes de solvencia y de gestión de riesgos. Estos informes son revisados periódicamente por el Directorio definiendo planes de acción para corregir cualquier problema material de control que exista.

## HDI SEGUROS S.A.

Notas a los Estados Financieros  
al 31 de diciembre de 2019

### (7) Efectivo y efectivo equivalente

El detalle del efectivo y efectivo equivalente es el siguiente:

<b>Efectivo y efectivo equivalente</b>	<b>CLP</b>	<b>USD</b>	<b>EUR</b>	<b>Otra</b>	<b>Total</b>
Efectivo en caja	961.640	-	-	-	961.640
Bancos	3.514.641	4.102.493	-	-	7.617.134
Equivalente al Efectivo	4.562.315	-	-	-	4.562.315
<b>Total</b>	<b>9.038.596</b>	<b>4.102.493</b>	-	-	<b>13.141.089</b>

El instrumento financiero que compone el monto del Equivalente al Efectivo es depósitos a plazo fijo (DPF), se detalla a continuación.

<b>Emisor</b>	<b>Nemotécnico</b>	<b>Instrumento</b>	<b>Valor Pte. Mercado</b>
BANCO BCI	FNBCI-070220	DPF	169.613
BANCO BCI	FNBCI-060120	DPF	2.998.980
BANCO BCI	FNBCI-060120	DPF	999.660
SCOTIABANK	FNBNS-100120	DPF	164.890
BANCO BCI	FNBCI-070220	DPF	134.693
SCOTIABANK	FNBNS-270320	DPF	94.479
<b>Total</b>			<b>4.562.315</b>

## HDI SEGUROS S.A.

### Notas a los Estados Financieros al 31 de diciembre de 2019

#### (8) Activos financieros a valor razonable

##### (a) Inversiones a valor razonable

El detalle al 31 de diciembre de 2019, de las inversiones financieras medidas a valor razonable con efecto en resultados, se presenta en el siguiente cuadro:

	Nivel 1	Nivel 2	Nivel 3	Total	Costo Amortizado	Efecto en Resultado	Efecto en Otros Resultados Integrales
	M\$	M\$	M\$	M\$	M\$	M\$	M\$
<b>INVERSIONES NACIONALES</b>	<b>102.197.271</b>	-	-	<b>102.197.271</b>	<b>100.689.321</b>	<b>(34.965)</b>	<b>1.509.733</b>
<b>Renta Fija</b>	<b>102.182.366</b>	-	-	<b>102.182.366</b>	<b>100.670.310</b>	<b>(34.965)</b>	<b>1.509.733</b>
Instrumentos del Estado	29.726.942	-	-	29.726.942	29.254.305	212.552	277.332
Instrumentos Emitidos por el Sistema Financiero	67.908.176	-	-	67.908.176	66.910.290	(105.665)	1.125.410
Instrumento de Deuda o Crédito	4.547.248	-	-	4.547.248	4.505.715	(141.852)	106.991
Instrumentos de Empresas Nacionales Transados en el Extranjero	-	-	-	-	-	-	-
Mutuos hipotecarios	-	-	-	-	-	-	-
Otros	-	-	-	-	-	-	-
<b>Renta Variable</b>	<b>14.905</b>	-	-	<b>14.905</b>	<b>19.011</b>	-	-
Acciones de Sociedades Anónimas Abiertas	-	-	-	-	-	-	-
Acciones de Sociedades Anónimas Cerradas	14.905	-	-	14.905	19.011	-	-
Fondos de Inversión	-	-	-	-	-	-	-
Fondos Mutuos	-	-	-	-	-	-	-
Otros	-	-	-	-	-	-	-
<b>INVERSIONES EN EL EXTRANJERO</b>	-	-	-	-	-	-	-
<b>Renta Fija</b>	-	-	-	-	-	-	-
Títulos emitidos por Estados y Bancos Centrales Extranjeros	-	-	-	-	-	-	-
Títulos emitidos por Bancos y Financieras Extranjeras	-	-	-	-	-	-	-
Títulos emitidos por Empresas Extranjeras	-	-	-	-	-	-	-
<b>Renta Variable</b>	-	-	-	-	-	-	-
Acciones de Sociedades Extranjeras	-	-	-	-	-	-	-
Cuotas de Fondos de Inversión Extranjeros	-	-	-	-	-	-	-
Cuotas de Fondos de Inversión Constituidos en el país cuyos activos están invertidos en valores extranjeros	-	-	-	-	-	-	-
Cuotas de Fondos Mutuos Extranjeros	-	-	-	-	-	-	-
Cuotas de Fondos Mutuos Constituidos en el País cuyos Activos están invertidos en valores extranjeros	-	-	-	-	-	-	-
Otros	-	-	-	-	-	-	-
<b>DERIVADOS</b>	-	-	-	-	-	-	-
Derivados de cobertura	-	-	-	-	-	-	-
Derivados de inversión	-	-	-	-	-	-	-
Otros	-	-	-	-	-	-	-
<b>TO TAL</b>	<b>102.197.271</b>	-	-	<b>102.197.271</b>	<b>100.689.321</b>	<b>(34.965)</b>	<b>1.509.733</b>

## **HDI SEGUROS S.A.**

Notas a los Estados Financieros  
al 31 de diciembre de 2019

### **(8) Activos financieros a valor razonable, continuación**

#### **(a) Inversiones a valor razonable, continuación**

**Nivel 1:** instrumentos cotizados con mercados activos, donde el valor razonable está determinado por el precio observado en dichos mercados.

**Nivel 2:** instrumentos cotizados con mercados no activos, donde el valor razonable se determina utilizando una técnica o modelos de valoración, sobre la base de información de mercado. Adicionalmente, se debe indicar la política contable utilizada en relación a la variación de los factores que se consideran para establecer el precio.

**Nivel 3:** instrumentos no cotizados, donde también el valor razonable se determina utilizando técnicas o modelos de valoración, salvo que con la información disponible no sea posible determinar un valor razonable de manera fiable, en cuyo caso se valoriza a costo histórico. Adicionalmente, se debe revelar el modelo utilizado.

#### **(b) Derivados de cobertura de inversión**

A la fecha de cierre de los presentes estados financieros, la Compañía no mantiene en cartera este tipo de activos.

### **(9) Activos financieros a costo amortizado**

#### **(a) Inversiones a costo amortizado**

A la fecha de cierre de los presentes estados financieros, la Compañía no mantiene en cartera este tipo de activos.

#### **(b) Operaciones de compromisos efectuados sobre instrumentos financieros**

A la fecha de cierre de los presentes estados financieros, la Compañía no mantiene en cartera este tipo de activos.

### **(10) Préstamos**

A la fecha de cierre de los presentes estados financieros, la Compañía no mantiene en cartera este tipo de activos.

### **(11) Inversiones seguros con cuenta única de inversión (CUI)**

La Compañía no opera en seguros de vida, por lo tanto, no le es aplicable esta nota.

## **HDI SEGUROS S.A.**

Notas a los Estados Financieros  
al 31 de diciembre de 2019

### **(12) Participaciones en entidades del grupo**

#### **(a) Participaciones en empresas subsidiarias (filiales)**

La Compañía no posee participaciones en empresas subsidiarias (filiales) a la fecha de cierre de los presentes estados financieros.

#### **(b) Participaciones en empresas subsidiarias (coligadas)**

La Compañía no posee participaciones accionarias en empresas coligadas a la fecha de cierre de los presentes estados financieros

#### **(c) Cambio en inversiones en empresas**

La compañía no posee inversiones empresa por este concepto a la fecha de cierre de los presentes estados financieros

## HDI SEGUROS S.A.

Notas a los Estados Financieros  
al 31 de diciembre de 2019

### (13) Otras notas de inversiones financieras

La conciliación de los movimientos de inversiones al 31 de diciembre de 2019 se presenta en el siguiente cuadro:

#### (a) Movimiento de la cartera de inversiones

Concepto	Valor razonable	Costo Amortizado	CUI
Saldo inicial	83.100.931	-	-
Adiciones	334.107.875	-	-
Ventas	90.968.388	-	-
Vencimientos	227.149.363	-	-
Devengo de intereses	1.776.032	-	-
Prepagos	-	-	-
Dividendos	-	-	-
Sorteo	-	-	-
Valor razonable Utilida/Perdida reconocida en:	-	-	-
Resultado	(33.910)	-	-
Patrimonio	1.412.947	-	-
Deterioro	-	-	-
Diferencia de tipo de cambio	(32.740)	-	-
Utilidad o pérdida por unidad reajutable	2.003.564	-	-
Reclasificación (1)	(4.331.575)	-	-
Otros (2)	2.311.898	-	-
<b>Saldo final</b>	<b>102.197.271</b>	-	-

#### (b) Garantías

Durante el año 2019 la Compañía no ha entregado ni recibido garantías que deban ser informadas.

#### (c) Instrumentos financieros compuestos por derivados implícitos

La Compañía no ha emitido instrumentos que contengan un componente de pasivo y de patrimonio, que incorpore varios derivados implícitos cuyos valores fuesen interdependientes al 31 de diciembre de 2019.

#### (d) Tasa de Reinversión – TSA-NCG N°209

La entidad no ha emitido instrumentos que contengan un componente de pasivo y de patrimonio, que incorpore varios derivados implícitos cuyos valores fuesen interdependientes al 31 de diciembre de 2019.

## HDI SEGUROS S.A.

Notas a los Estados Financieros  
al 31 de diciembre de 2019

### (13) Otras notas de inversiones financieras, continuación

#### (e) Información cartera de inversiones

Al 31 de diciembre de 2019 la información de la cartera de inversiones de acuerdo con lo instruido de la Norma de Carácter General N°159 se resume en el siguiente cuadro:

Tipo de Inversión (Títulos del N°1 y 2 del Art N°21 del DFL 251)	Monto al 31.12.2019			Monto Cuenta por Tipo de Instrumento (Seguros CUI) (2)	Total Inversiones (1)+(2) (3)	Inversiones Custodiables (4)	% Inversiones Custodiables (4)/(3) (5)	Detalle de Custodia de Inversiones (Columna N°3)											
	Costo Amortizado (1)	Valor Razonable (1)	Total (1)					Empresa de Depósito y Custodia de Valores			Banco			Otro			Compañía		
								Monto (6)	% c/r Total Inv. (7)	% c/r Inversiones Custodiables (8)	Nombre de Empresa Custodia de Valores (9)	Monto (10)	% c/r Total Inv. (11)	Nombre del Banco Custodio (12)	Monto (13)	% (14)	Nombre de Custodio (15)	Monto (16)	% (17)
Instrumentos del Estado	-	29.726.942	29.726.942	-	29.726.942	29.726.942	100%	29.726.942	100%	100%	DEPOSITO CENTRAL DE VALORES	-	0%	-	-	0%	-	-	0%
Instrumentos Sistema Bancario	-	72.470.491	72.470.491	-	72.470.491	72.470.491	100%	72.470.491	100%	100%	DEPOSITO CENTRAL DE VALORES	-	0%	-	-	0%	-	-	0%
Bonos de Empresa	-	4.547.248	4.547.248	-	4.547.248	4.547.248	100%	4.547.248	100%	100%	DEPOSITO CENTRAL DE VALORES	-	0%	-	-	0%	-	-	0%
Mutuos Hipotecarios	-	-	-	-	-	-	0%	-	0%	0%	-	-	0%	-	-	0%	-	-	0%
Acciones S.A. Abiertas	-	-	-	-	-	-	0%	-	0%	0%	-	-	0%	-	-	0%	-	-	0%
Acciones S.A. Cerradas	-	14.905	14.905	-	14.905	-	0%	-	0%	0%	-	-	0%	-	-	0%	-	14.905	100%
Fondos de Inversión	-	-	-	-	-	-	0%	-	0%	0%	-	-	0%	-	-	0%	-	-	0%
Fondos Mutuos	-	-	-	-	-	-	0%	-	0%	0%	-	-	0%	-	-	0%	-	-	0%
<b>Total</b>	-	<b>106.759.586</b>	<b>106.759.586</b>	-	<b>106.759.586</b>	<b>106.744.681</b>	<b>100%</b>	<b>106.744.681</b>	<b>100%</b>	<b>100%</b>	-	-	<b>0%</b>	-	-	<b>0%</b>	-	<b>14.905</b>	<b>100%</b>



## HDI SEGUROS S.A.

Notas a los Estados Financieros  
al 31 de diciembre de 2019

### (13) Otras notas de inversiones financieras, continuación

#### (e) Inversión en cuotas de fondos por cuenta de los asegurados - NCG N°176

La Compañía no ha efectuado inversiones en cuotas de fondos por cuenta de los asegurados al 31 de diciembre de 2019.

### (14) Inversiones inmobiliarias

#### (a) Propiedades de inversión

Conceptos	Terrenos M\$	Edificios M\$	Otros M\$	Total M\$
<b>Saldo al 01.01.2018</b>	34.833	2.066.926	-	2.101.759
Más: Adiciones, mejoras y transferencias	-	437.242	-	437.242
Menos: Ventas, bajas y transferencias	-	(142.219)	-	(142.219)
Menos: Depreciación acumulada	-	(48.326)	-	(48.326)
Ajustes por revaloración	975	60.002	-	60.977
Otros	-	-	-	-
<b>Valor Contable Propiedades de Inversión</b>	<b>35.808</b>	<b>2.373.625</b>	-	<b>2.409.433</b>

<b>Valor razonable a la fecha de cierre (1)</b>	35.808	2.373.625	-	2.409.433
---	--------	-----------	---	-----------

<b>Deterioro (Provisión)</b>	-	-	-	-
------------------------------	---	---	---	---

<b>Valor Final a la fecha de cierre</b>	35.808	2.373.625	-	2.409.433
---	--------	-----------	---	-----------

(1) Se debe indicar el valor de la menor tasación

Propiedades de inversión	Terrenos	Edificios	Otros	Total
Valor Final Bienes Raíces nacionales	35.808	2.373.625	-	2.409.433
Valor Final Bienes Raíces Extranjero	-	-	-	-
<b>Valor Final a la fecha de cierre</b>	<b>35.808</b>	<b>2.373.625</b>	-	<b>2.409.433</b>

#### (b) Cuentas por cobrar leasing

Al 31 de diciembre de 2019 la Compañía no mantiene bienes raíces que hayan sido otorgados en arriendo con opción de venta, según lo indicado en la Norma de Carácter General N°316 o la que la reemplace.

## HDI SEGUROS S.A.

Notas a los Estados Financieros  
al 31 de diciembre de 2019

### (14) Inversiones inmobiliarias

#### (c) Propiedades de uso propio

Al 31 de diciembre de 2019, el movimiento de las propiedades de uso propio se presenta en el siguiente cuadro:

Conceptos	Terrenos M\$	Edificios M\$	Otros M\$	Total M\$
<b>Saldo Inicial al 01.01.2018</b>	970.988	2.263.695	-	3.234.683
Más: Adiciones, mejoras y transferencias	-	-	-	-
Menos: Ventas, bajas y transferencias	-	(87.220)	-	(87.220)
Menos: Depreciación del ejercicio	-	(52.206)	-	(52.206)
Ajustes por revalorización	27.190	62.698	-	89.888
Otros	-	-	-	-
<b>Valor Contable Propiedades de uso Propio</b>	<b>998.178</b>	<b>2.186.967</b>	-	<b>3.185.145</b>
<b>Valor razonable a la fecha de cierre (1)</b>	<b>998.178</b>	<b>2.196.781</b>	-	<b>3.194.959</b>
<b>Deterioro (Provisión)</b>	-	<b>9.814</b>	-	<b>9.814</b>
<b>Valor Final a la fecha de cierre</b>	<b>998.178</b>	<b>2.196.781</b>	-	<b>3.194.959</b>

## HDI SEGUROS S.A.

Notas a los Estados Financieros  
al 31 de diciembre de 2019

### (15) Activos no corrientes mantenidos para la venta

Al 31 de diciembre de 2019, la Compañía no ha clasificado ninguno de sus activos no corrientes como mantenidos para la venta.

### (16) Cuentas por cobrar asegurados

#### (a) Saldos adeudados por asegurados

El detalle de los saldos de primas por cobrar adeudados a la Compañía al 31 de diciembre de 2018, se presenta a continuación:

Concepto	Saldos con empresas relacionadas M\$	Saldos con terceros M\$	Total M\$
Cuentas por cobrar asegurados.	-	130.017.411	130.017.411
Cuentas por cobrar Coaseguro (Líder)	-	3.155.612	3.155.612
Deterioro	-	3.624.601	3.624.601
<b>Total</b>	-	<b>129.548.422</b>	<b>129.548.422</b>
Activos corrientes (corto plazo)	-	129.548.422	129.548.422
Activos no corrientes (largo plazo)	-	-	-

## HDI SEGUROS S.A.

Notas a los Estados Financieros  
al 31 de diciembre de 2019

### (16) Cuentas por cobrar asegurados, continuación

#### (b) Deudores por primas por vencimiento

El detalle de los deudores por primas por vencimiento al 31 de diciembre de 2019, se presenta en el siguiente cuadro en M\$:

Vencimientos de Saldos	Primas Documentadas	Primas Seguros Seguro Inv. y Sob. DL 3500	Primas Asegurados				Sin Especificar Forma de Pago	Cuentas por Cobrar Coaseguro (Líder)	Otros Deudores
			Con Especificación de Forma de Pago						
			Plan Pago PAC	Plan Pago PAT	Plan Pago CUP	Plan Pago Cía.			
<b>SEGUROS REVOCABLES</b>									
1. Vencimientos anteriores a la fecha de los estados financ.	-	-	1.044.287	497.501	-	8.891.468	-	337.080	1.107.859
meses anteriores	-	-	53.205	18.683	-	927.768	-	-	130.483
mes j-3	-	-	9.673	3.756	-	97.640	-	-	12.225
mes j-2	-	-	10.741	3.853	-	296.782	-	-	16.865
mes j-1	-	-	38.068	27.392	-	1.130.319	-	351	95.616
mes j	-	-	932.600	443.817	-	6.438.959	-	336.729	852.670
2. Deterioro	-	-	113.368	54.183	-	2.805.036	-	351	255.190
-Pagos vencidos	-	-	113.368	54.183	-	2.805.036	-	351	255.190
-Voluntario	-	-	-	-	-	-	-	-	-
3. Ajustes por no identificación	-	-	879.475	419.090	-	6.086.432	-	-	-
<b>4. Subtotal ( 1-2-3 )</b>	-	-	<b>51.444</b>	<b>24.228</b>	-	-	-	<b>336.729</b>	<b>852.669</b>
<b>SEGUROS NO REVOCABLES</b>									
5. Vencimiento posteriores a la fecha de los estados financ.	-	-	46.710.985	26.386.401	-	55.002.652	-	1.564.026	7.453.369
mes j+1	-	-	5.816.421	2.799.369	-	10.432.933	-	185.566	607.849
mes j+2	-	-	5.514.710	2.669.481	-	8.789.265	-	190.038	705.886
mes j+3	-	-	5.072.519	2.512.556	-	6.838.918	-	366.259	583.336
meses posteriores	-	-	30.307.335	18.404.995	-	28.941.536	-	822.163	5.556.298
6. Deterioro	-	-	17.556	2.657	-	170.286	-	-	7.932
-Pagos vencidos	-	-	17.556	2.657	-	170.286	-	-	7.932
-Voluntario	-	-	-	-	-	-	-	-	-
<b>7. Sub-Total (5-6)</b>	-	-	<b>46.693.429</b>	<b>26.383.744</b>	-	<b>54.832.366</b>	-	<b>1.564.026</b>	<b>7.445.437</b>
8. Vencimiento anteriores a la fecha de los estados financ.	-	-	4.787	-	-	749.176	-	-	20.641
9. Vencimiento posteriores a la fecha de los estados financ.	-	-	-	1.933	-	1.268.830	-	-	5.515
10. Deterioro	-	-	4.787	-	-	456.728	-	-	21.137
<b>11. Sub-Total (8+9-10)</b>	-	-	-	<b>1.933</b>	-	<b>1.561.278</b>	-	-	<b>5.019</b>
<b>12. TOTAL ( 4+7+11 )</b>	-	-	<b>46.744.873</b>	<b>26.409.905</b>	-	<b>56.393.644</b>	-	<b>1.900.755</b>	<b>8.303.125</b>
13. Crédito no exigible de fila 4	-	-	-	-	-	-	-	-	M/Nacional
14. Crédito no vencido seguros revocables (7+13)	-	-	46.693.429	26.383.744	-	54.832.366	-	1.564.026	7.445.437
									M/Extranjera
									8.893.530

## HDI SEGUROS S.A.

Notas a los Estados Financieros  
al 31 de diciembre de 2019

### (16) Cuentas por cobrar asegurados, continuación

#### (c) Evolución del deterioro asegurado

La evolución del deterioro de las cuentas por cobrar de la Compañía al 31 de diciembre de 2019, es el siguiente:

Cuadro de evolución del deterioro	Cuentas por cobrar de seguros. M\$	Cuentas por cobrar Coaseguro (Líder) M\$	Total M\$
Saldo inicial al 01/01	7.106.522	4.128	7.110.650
Disminución y aumento de la provisión por deterioro	(3.482.494)	(3.555)	(3.486.049)
Recupero de cuentas por cobrar de seguros	-	-	-
Castigo de cuentas por cobrar	-	-	-
Variación por efecto de tipo de cambio	-	-	-
<b>Total (=)</b>	<b>3.624.028</b>	<b>573</b>	<b>3.624.601</b>

### (17) Deudores por operaciones de reaseguro

#### (a) Saldos adeudados por reaseguro

Los saldos al 31 de diciembre de 2019, adeudados a la Compañía por entidades reaseguradoras, se resumen en el siguiente cuadro:

Concepto	Saldos con empresas relacionadas M\$	Saldos con terceros M\$	Total M\$
Primas por cobrar de reaseguros.	-	-	-
Siniestros por cobrar reaseguradores	1.368.561	5.509.009	6.877.570
Activos por reaseguros no proporcionales	-	-	-
Otras deudas por cobrar de reaseguros.	555.268	1.126.150	1.681.418
Deterioro	79.273	1.588.254	1.667.527
<b>Total</b>	<b>1.844.556</b>	<b>5.046.905</b>	<b>6.891.461</b>

Activos por reaseguros no proporcionales revocables	-	-	-
Activos por reaseguros no proporcionales no revocables	-	-	-
<b>Total</b>	<b>-</b>	<b>-</b>	<b>-</b>

## HDI SEGUROS S.A.

Notas a los Estados Financieros  
al 31 de diciembre de 2019

### (17) Deudores por operaciones de reaseguro, continuación

#### (b) Evolución del deterioro por reaseguro

Cuadro de evolución del deterioro	Primas por cobrar de reaseguros M\$	Siniestros por cobrar reaseguradores M\$	Activos por Reaseguros no proporcionales M\$	Otras deudas por cobrar de reaseguros M\$	Total Deterioro M\$
Saldo inicial al 01/01/2018	-	1.049.170	-	444.534	1.493.704
Disminución y aumento de la provisión por deterioro	-	257.637	-	179.676	437.313
Recupero de cuentas por cobrar de reaseguros	-	270.121	-	10.248	280.369
Castigo de cuentas por cobrar	-	-	-	-	-
Variación por efecto de tipo de cambio	-	4.879	-	12.000	16.879
<b>Total</b>	-	<b>1.041.565</b>	-	<b>625.962</b>	<b>1.667.527</b>

- (1) La compañía utiliza como método para determinar el deterioro de estas cuentas de acuerdo a lo establecido en Circular N°848 de fecha 31 de enero de 1989.

**HDI SEGUROS S.A.**

Notas a los Estados Financieros  
al 31 de diciembre de 2019

**(17) Deudores por operaciones de reaseguro, continuación**

**(c) Siniestros por cobrar a reaseguradores**

REASEGURADORES Y/O CORREDORES DE REASEGURO NACIONALES		SUB-TOTAL NACIONAL
<b>ANTECEDENTES REASEGURADOR</b>		
Nombre corredor de reaseguro	WILLIS CORREDORES DE REASEGURO LIMITADA	
Código corredor de reaseguro	C-031	
Tipo de relación	NR	
País corredor	CHL: Chile	
Nombre Reasegurador	CHUBB DE CHILE COMPAÑIA DE SEGUROS GENERALES S.A.	
Código de Identificación	99225000-3	
Tipo de Relación R/NR	NR	
País del Reasegurador	CHL: Chile	
Código Clasificador de Riesgo 1	HUMPFREYS	
Código Clasificador de Riesgo 2	FELLER	
Clasificación de Riesgo 1	AA	
Clasificación de Riesgo 2	AA	
Fecha Clasificación 1	43.646	
Fecha Clasificación 2	43.535	
<b>SALDOS ADEUDADOS</b>		
Meses anteriores	2.199	2.199
(mes j-5)	-	-
(mes j-4)	-	-
(mes j-3)	-	-
(mes j-2)	-	-
(mes j-1)	-	-
(mes j)	-	-
(mes j+1)	-	-
(mes j+2)	-	-
(mes j+3)	-	-
(mes j+4)	-	-
(mes j+5)	-	-
Meses posteriores	-	-
<b>1. TOTAL SALDOS ADEUDADOS</b>	<b>2.199</b>	<b>2.199</b>
<b>2. DETERIORO</b>	<b>2.199</b>	<b>2.199</b>
<b>3. TOTAL</b>	<b>-</b>	<b>-</b>

HDI SEGUROS S.A.

Notas a los Estados Financieros  
al 31 de diciembre de 2019

(17) Deudores por operaciones de reaseguro, continuación

(b) Sinistros por cobrar a reaseguradores

REASEGURADORES V/O CORREDORES DE REASEGURO EXTRANJERO	1	2	3	4	5	6	7	8	9	10
<b>ANTECEDENTES REASEGURADOR</b>										
Nombre corredor de reaseguro	AON BENFIELD CORREDORES DE REASEGUROS	AON BENFIELD CORREDORES DE REASEGUROS	AON BENFIELD CORREDORES DE REASEGUROS	AON BENFIELD CORREDORES DE REASEGUROS	AON BENFIELD CORREDORES DE REASEGUROS	AON BENFIELD CORREDORES DE REASEGUROS	AON BENFIELD CORREDORES DE REASEGUROS	AON BENFIELD CORREDORES DE REASEGUROS	AON BENFIELD CORREDORES DE REASEGUROS	AON BENFIELD CORREDORES DE REASEGUROS
Código corredor de reaseguro	LIMITADA C-022	LIMITADA C-022	LIMITADA C-022	LIMITADA C-022	LIMITADA C-022	LIMITADA C-022	LIMITADA C-022	LIMITADA C-022	LIMITADA C-022	LIMITADA C-022
Tipo de relación	NR	NR	NR	NR	NR	NR	NR	NR	NR	NR
País corredor	CHL: Chile	CHL: Chile	CHL: Chile	CHL: Chile	CHL: Chile	CHL: Chile	CHL: Chile	CHL: Chile	CHL: Chile	CHL: Chile
Nombre Reasegurador	Catlin Re	Hannover Rück Se	Lloyd's Syndicate 2003 (Catlin Underwriting Agencies Limited)	Lloyd's Syndicate 4472 (Liberty Managing Agency Ltd)	Aktiengesellschaft In München (Munich Reinsurance Company)	Odyssey Reinsurance Company	Partner Reinsurance Europe Se	Reaseguradora Patria, S.A.	Scor Reinsurance Company	Lloyd's Syndicate 2987 (Brit Syndicates Limited)
Código de Identificación	NRE17620170002	NRE00320170004	NRE14920170075	NRE14920170110	NRE00320170008	NRE06220170041	NRE08920170008	NRE12320170003	NRE06220170046	NRE14920170094
Tipo de Relación R/NR	NR	R	NR	NR	NR	NR	NR	NR	NR	NR
País del Reasegurador	CHE: Switzerland	DEU: Germany	GBR: United Kingdom (the)	GBR: United Kingdom (the)	DEU: Germany	(the) USA: United States	IRL: Ireland	MEX: Mexico	(the) USA: United States	GBR: United Kingdom (the)
Código Clasificador de Riesgo 1	AMB	SP	FITCH	FITCH	AMB	AMB	AMB	AMB	AMB	FITCH
Código Clasificador de Riesgo 2	SP	AMB	AMB	AMB	FITCH	SP	SP	FITCH	MD	AMB
Clasificación de Riesgo 1	A+	AA-	AA-	AA-	A+	A	A+	A	A+	AA-
Clasificación de Riesgo 2	AA-	A+	A	A	AA-	A-	A+	A-	Aa3	A
Fecha Clasificación 1	43.811	43.675	43.609	43.609	43.657	43.585	43.678	43.770	43.733	43.609
Fecha Clasificación 2	43.670	43.819	43.656	43.656	43.438	43.615	43.518	43.648	43.544	43.656
<b>SALDOS ADEUDADOS</b>										
Meses anteriores	890	120	-	106	-	101	38	101	447	246
(mes j-5)	-	749	-	-	6	-	-	-	-	-
(mes j-4)	-	-	-	-	-	-	-	-	-	-
(mes j-3)	-	-	-	-	-	-	-	1	-	-
(mes j-2)	-	10	-	-	-	-	1.770	7	-	2.065
(mes j-1)	-	25	5	-	-	-	861	47	-	1.005
(mes j)	-	8.998	-	-	-	-	-	-	-	-
(mes j+1)	-	-	-	-	-	-	414	-	-	483
(mes j+2)	-	42.930	-	-	80.792	-	-	-	-	-
(mes j+3)	-	-	-	-	-	-	-	-	-	-
(mes j+4)	-	-	-	-	-	-	-	-	-	-
(mes j+5)	-	-	-	-	-	-	-	-	-	-
Meses posteriores	-	-	-	-	-	-	-	-	-	-
<b>1. TOTAL SALDOS ADEUDADOS</b>	<b>890</b>	<b>52.832</b>	<b>5</b>	<b>106</b>	<b>80.798</b>	<b>101</b>	<b>3.083</b>	<b>156</b>	<b>447</b>	<b>3.799</b>
<b>2. DETERIORO</b>	<b>890</b>	<b>120</b>	<b>-</b>	<b>106</b>	<b>-</b>	<b>101</b>	<b>38</b>	<b>101</b>	<b>447</b>	<b>246</b>
<b>3. TOTAL</b>	<b>-</b>	<b>52.712</b>	<b>5</b>	<b>-</b>	<b>80.798</b>	<b>-</b>	<b>3.045</b>	<b>55</b>	<b>-</b>	<b>3.553</b>



HDI SEGUROS S.A.

Notas a los Estados Financieros  
al 31 de diciembre de 2019

(17) Deudores por operaciones de reaseguro, continuación

(c) Sinistros por cobrar a reaseguradores

REASEGURADORES Y/O CORREDORES DE REASEGURO EXTRANJERO	11	12	13	14	15	16	17	18	19	20
<b>ANTECEDENTES REASEGURADOR</b>										
Nombre corredor de reaseguro	AON BENFIELD CORREDORES DE REASEGUROS LIMITADA C-022	AON BENFIELD CORREDORES DE REASEGUROS LIMITADA C-022	AON BENFIELD CORREDORES DE REASEGUROS LIMITADA C-022	AON BENFIELD CORREDORES DE REASEGUROS LIMITADA C-022	AON BENFIELD CORREDORES DE REASEGUROS LIMITADA C-022	AON BENFIELD CORREDORES DE REASEGUROS LIMITADA C-022	AON BENFIELD CORREDORES DE REASEGUROS LIMITADA C-022	AON BENFIELD CORREDORES DE REASEGUROS LIMITADA C-022	AON BENFIELD CORREDORES DE REASEGUROS LIMITADA C-022	AON BENFIELD CORREDORES DE REASEGUROS LIMITADA C-022
Tipo de relacion	NR	NR	NR	NR	NR	NR	NR	NR	NR	NR
País corredor	CHL: Chile	CHL: Chile	CHL: Chile	CHL: Chile	CHL: Chile	CHL: Chile	CHL: Chile	CHL: Chile	CHL: Chile	CHL: Chile
Nombre Reasegurador	Aviva Insurance Limited	Westport Insurance Corporation	Axa Corporate Solutions Assurance Plc	Royal & Sun Alliance Insurance Plc	Lloyd's Syndicate 3624 (Hiscox Syndicates Limited)	Lloyd's Syndicate 3210 (Mitsui Sumitomo)	Lloyd's Syndicate 5000 (Travelers Syndicate Management Limited)	Lloyd's Syndicate 1301 (StarStone Underwriting Ltd)	Lloyd's Syndicate 1955 (Barbican Managing Agency Limited)	Lloyd's Syndicate 2468 (Neon Underwriting Ltd)
Código de Identificación	NRE14920170009	NRE06220170057	NRE06820170003	NRE14920170135	NRE14920170103	NRE14920180149	NRE14920170113	NRE14920170054	NRE14920170069	NRE14920170087
Tipo de Relación R/NR	NR	NR	NR	NR	NR	NR	NR	NR	NR	NR
País del Reasegurador	GBR: United Kingdom (the)	USA: United States	FRA: France	GBR: United Kingdom (the)	GBR: United Kingdom (the)	GBR: United Kingdom (the)	GBR: United Kingdom (the)	GBR: United Kingdom (the)	GBR: United Kingdom (the)	GBR: United Kingdom (the)
Código Clasificador de Riesgo 1	SP	AMB	SP	MD	FITCH	FITCH	FITCH	FITCH	FITCH	FITCH
Código Clasificador de Riesgo 2	FITCH	SP	FITCH	FITCH	AMB	AMB	AMB	AMB	AMB	AMB
Clasificación de Riesgo 1	AA-	A+	AA-	A2	AA-	AA-	AA-	AA-	AA-	AA-
Clasificación de Riesgo 2	AA-	AA-	AA-	A+	A	A	A	A	A	A
Fecha Clasificación 1	43.675	43.819	43.670	43.658	43.609	43.609	43.609	43.609	43.609	43.609
Fecha Clasificación 2	43.770	43.756	43.585	43.598	43.656	43.656	43.656	43.656	43.656	43.656
<b>SALDOS ADEUDADOS</b>										
Meses anteriores	101	-	-	602	391	391	326	261	196	391
(mes j-5)	-	-	4	-	-	-	1	1	-	-
(mes j-4)	-	-	-	-	-	-	-	-	-	-
(mes j-3)	-	-	-	-	-	-	-	-	-	-
(mes j-2)	-	24	-	-	-	-	218	163	109	54
(mes j-1)	-	60	-	-	-	-	106	80	53	26
(mes j)	-	21.597	-	-	-	-	-	-	-	-
(mes j+1)	-	-	-	-	-	-	51	38	25	12
(mes j+2)	-	-	50.775	-	-	-	10.699	8.031	5.336	2.668
(mes j+3)	-	-	-	-	-	-	-	-	-	-
(mes j+4)	-	-	-	-	-	-	-	-	-	-
(mes j+5)	-	-	-	-	-	-	-	-	-	-
Meses posteriores	-	-	-	-	-	-	-	-	-	-
<b>1. TO TAL SALDOS ADEUDADOS</b>	<b>101</b>	<b>21.681</b>	<b>50.779</b>	<b>602</b>	<b>391</b>	<b>391</b>	<b>11.401</b>	<b>8.574</b>	<b>5.719</b>	<b>3.151</b>
<b>2. DETERIORO</b>	<b>101</b>	<b>-</b>	<b>-</b>	<b>602</b>	<b>391</b>	<b>391</b>	<b>326</b>	<b>261</b>	<b>196</b>	<b>391</b>
<b>3. TO TAL</b>	<b>-</b>	<b>21.681</b>	<b>50.779</b>	<b>-</b>	<b>-</b>	<b>-</b>	<b>11.075</b>	<b>8.313</b>	<b>5.523</b>	<b>2.760</b>

HDI SEGUROS S.A.

Notas a los Estados Financieros  
al 31 de diciembre de 2019

(17) Deudores por operaciones de reaseguro, continuación

(c) Sinistros por cobrar a reaseguradores

REASEGURADORES Y/O CORREDORES DE REASEGURO EXTRANJERO	21	22	23	24	25	26	27	28	29	30
<b>ANTECEDENTES REASEGURADOR</b>										
Nombre corredor de reaseguro	AON BENFIELD CORREDORES DE REASEGUROS LIMITADA	AON BENFIELD CORREDORES DE REASEGUROS LIMITADA	AON BENFIELD CORREDORES DE REASEGUROS LIMITADA	AON BENFIELD CORREDORES DE REASEGUROS LIMITADA	AON BENFIELD CORREDORES DE REASEGUROS LIMITADA	AON BENFIELD CORREDORES DE REASEGUROS LIMITADA	AON BENFIELD CORREDORES DE REASEGUROS LIMITADA	AON BENFIELD CORREDORES DE REASEGUROS LIMITADA	AON BENFIELD CORREDORES DE REASEGUROS LIMITADA	AON BENFIELD CORREDORES DE REASEGUROS LIMITADA
Código corredor de reaseguro	C-022	C-022	C-022	C-022	C-022	C-022	C-022	C-022	C-022	C-022
Tipo de relación	NR	NR	NR	NR	NR	NR	NR	NR	NR	NR
País corredor	CHL: Chile	CHL: Chile	CHL: Chile	CHL: Chile	CHL: Chile	CHL: Chile	CHL: Chile	CHL: Chile	CHL: Chile	CHL: Chile
Nombre Reasegurador	Lloyd's Syndicate 2015 (The Channel Managing Agency Ltd)	Lloyd's Syndicate 1221 (Navigators Underwriting Agency Limited)	Lloyd's Syndicate 1492 (Capita Managing Agency Ltd)	Lloyd's Syndicate 1200 (Argo Managing Agency Limited)	Lloyd's Syndicate 2623 (Beazley Furlonge Limited)	Lloyd's Syndicate 4020 (Ark Syndicate Management Limited)	Lloyd's Syndicate 1084 (Chaucer Syndicates Limited)	Lloyd's Syndicate 1183 (Talbot Underwriting Ltd)	Lloyd's Syndicate 2012 (Arch Underwriting at Lloyd's Ltd)	Lloyd's Syndicate 1897 (Asta Managing Agency Limited)
Código de Identificación	NRE14920170080	NRE14920170051	NRE14920170057	NRE14920170048	NRE14920170090	NRE14920170106	NRE14920170044	NRE14920170047	NRE14920170078	NRE14920170065
Tipo de Relación R/NR	NR	NR	NR	NR	NR	NR	NR	NR	NR	NR
País del Reasegurador	GBR: United Kingdom (the)	GBR: United Kingdom (the)	GBR: United Kingdom (the)	GBR: United Kingdom (the)	GBR: United Kingdom (the)	GBR: United Kingdom (the)	GBR: United Kingdom (the)	GBR: United Kingdom (the)	GBR: United Kingdom (the)	GBR: United Kingdom (the)
Código Clasificador de Riesgo 1	FITCH	FITCH	FITCH	FITCH	FITCH	FITCH	FITCH	FITCH	FITCH	FITCH
Código Clasificador de Riesgo 2	AMB	AMB	AMB	AMB	AMB	AMB	AMB	AMB	AMB	AMB
Clasificación de Riesgo 1	AA-	AA-	AA-	AA-	AA-	AA-	AA-	AA-	AA-	AA-
Clasificación de Riesgo 2	A	A	A	A	A	A	A	A	A	A
Fecha Clasificación 1	43.609	43.609	43.609	43.609	43.609	43.609	43.609	43.609	43.609	43.609
Fecha Clasificación 2	43.656	43.656	43.656	43.656	43.656	43.656	43.656	43.656	43.656	43.656
<b>SALDOS ADEUDADOS</b>										
Meses anteriores	101	4	107	-	101	101	333	101	105	101
(mes j-5)	-	-	-	1	-	-	-	-	-	-
(mes j-4)	-	-	-	-	-	-	-	-	-	-
(mes j-3)	-	-	-	-	-	-	-	-	-	-
(mes j-2)	-	-	-	-	163	-	1.032	-	-	-
(mes j-1)	-	-	-	-	80	-	502	-	-	-
(mes j)	-	-	-	-	-	-	-	-	-	-
(mes j+1)	-	-	-	-	38	-	561	-	-	-
(mes j+2)	-	-	-	-	8.031	-	-	-	-	-
(mes j+3)	-	-	-	-	-	-	-	-	-	-
(mes j+4)	-	-	-	-	-	-	-	-	-	-
(mes j+5)	-	-	-	-	-	-	-	-	-	-
Meses posteriores	-	-	-	-	-	-	-	-	-	-
<b>1. TOTAL SALDOS ADEUDADOS</b>	<b>101</b>	<b>4</b>	<b>107</b>	<b>8.313</b>	<b>101</b>	<b>101</b>	<b>2.428</b>	<b>101</b>	<b>105</b>	<b>101</b>
<b>2. DETERIORO</b>	<b>101</b>	<b>4</b>	<b>107</b>	<b>-</b>	<b>101</b>	<b>101</b>	<b>333</b>	<b>101</b>	<b>105</b>	<b>101</b>
<b>3. TOTAL</b>	<b>-</b>	<b>-</b>	<b>-</b>	<b>8.313</b>	<b>-</b>	<b>-</b>	<b>2.095</b>	<b>-</b>	<b>-</b>	<b>-</b>

## HDI SEGUROS S.A.

Notas a los Estados Financieros  
al 31 de diciembre de 2019

### (17) Deudores por operaciones de reaseguro, continuación

#### (c) Sinistros por cobrar a reaseguradores

REASEGURADORES Y/O CORREDORES DE REASEGURO EXTRANJERO	31	32	33	34	35	36	37	38	39	40
<b>ANTECEDENTES REASEGURADOR</b>										
Nombre corredor de reaseguro	AON BENFIELD CORREDORES DE REASEGUROS LIMITADA	AON BENFIELD CORREDORES DE REASEGUROS LIMITADA	AON BENFIELD CORREDORES DE REASEGUROS LIMITADA	AON BENFIELD CORREDORES DE REASEGUROS LIMITADA	AON BENFIELD CORREDORES DE REASEGUROS LIMITADA	AON BENFIELD CORREDORES DE REASEGUROS LIMITADA	AON BENFIELD CORREDORES DE REASEGUROS LIMITADA	WILLIS CORREDORES DE REASEGURO LIMITADA	WILLIS CORREDORES DE REASEGURO LIMITADA	WILLIS CORREDORES DE REASEGURO LIMITADA
Código corredor de reaseguro	C-022	C-022	C-022	C-022	C-022	C-022	C-022	C-031	C-031	C-031
Tipo de relación	NR	NR	NR	NR	NR	NR	NR	NR	NR	NR
País corredor	CHL: Chile	CHL: Chile	CHL: Chile	CHL: Chile	CHL: Chile	CHL: Chile	CHL: Chile	CHL: Chile	CHL: Chile	CHL: Chile
Nombre Reasegurador	Lloyd's Syndicate 0435 (Faraday Underwriting Limited)	Lloyd's Syndicate 0033 (Hiscox Syndicates Limited)	Allianz Global Corporate & Specialty Se	Lloyd's Syndicate 3623 (Beazley Furlonge Limited)	Lloyd's Syndicate 1206 (AmTrust at Lloyd's Limited)	Assicurazioni Generali S.P.A.	Zurich Insurance Plc Uk Branch	Catlin Re Switzerland Ltd	Everest Reinsurance Company	Hannover Rück Se
Código de Identificación	NRE14920170033	NRE14920170026	NRE00320170001	NRE14920170102	NRE14920170049	NRE09420170001	NRE14920170145	NRE17620170002	NRE06220170024	NRE00320170004
Tipo de Relación R/NR	NR	NR	NR	NR	NR	NR	NR	NR	NR	NR
País del Reasegurador	GBR: United Kingdom (the)	GBR: United Kingdom (the)	DEU: Germany	GBR: United Kingdom (the)	GBR: United Kingdom (the)	ITA: Italy	CHE: Switzerland	CHE: Switzerland	USA: United States	DEU: Germany
Código Clasificador de Riesgo 1	FITCH	FITCH	AMB	FITCH	FITCH	FITCH	FITCH	AMB	SP	SP
Código Clasificador de Riesgo 2	AMB	AMB	SP	AMB	AMB	AMB	AMB	SP	AMB	AMB
Clasificación de Riesgo 1	AA-	AA-	A+	AA-	AA-	A-	AA-	A+	A+	AA-
Clasificación de Riesgo 2	A	A	AA	A	A	A	A+	AA-	A+	A+
Fecha Clasificación 1	43.609	43.609	43.713	43.609	43.609	43.614	43.556	43.811	43.671	43.675
Fecha Clasificación 2	43.656	43.656	43.752	43.656	43.656	43.475	43.733	43.670	43.587	43.819
<b>SALDOS ADEUDADOS</b>										
Meses anteriores	106	-	-	-	-	4	3.157	1.315	-	15.239
(mes j-5)	-	1	-	3	-	-	-	-	-	-
(mes j-4)	-	-	-	-	-	-	-	1.125	139	85
(mes j-3)	-	-	-	-	-	-	-	-	21	13
(mes j-2)	-	272	-	54	-	-	-	-	-	-
(mes j-1)	-	132	-	26	-	-	-	-	-	-
(mes j)	-	-	-	-	-	-	-	-	-	-
(mes j+1)	-	64	-	12	-	-	-	-	45	31
(mes j+2)	-	13.367	41.516	2.668	-	-	-	-	2.321	1.428
(mes j+3)	-	-	-	-	-	-	-	-	-	-
(mes j+4)	-	-	-	-	-	-	-	-	-	-
(mes j+5)	-	-	-	-	-	-	-	-	-	-
Meses posteriores	-	-	-	-	-	-	-	-	-	-
<b>1. TO TAL SALDOS ADEUDADOS</b>	<b>106</b>	<b>13.836</b>	<b>41.519</b>	<b>2.760</b>	<b>4</b>	<b>3.157</b>	<b>1.315</b>	<b>1.125</b>	<b>17.765</b>	<b>11.065</b>
<b>2. DETERIORO</b>	<b>106</b>	<b>-</b>	<b>-</b>	<b>-</b>	<b>4</b>	<b>3.157</b>	<b>1.315</b>	<b>-</b>	<b>15.239</b>	<b>9.508</b>
<b>3. TO TAL</b>	<b>-</b>	<b>13.836</b>	<b>41.519</b>	<b>2.760</b>	<b>-</b>	<b>-</b>	<b>-</b>	<b>1.125</b>	<b>2.526</b>	<b>1.557</b>

HDI SEGUROS S.A.

Notas a los Estados Financieros  
al 31 de diciembre de 2019

(17) Deudores por operaciones de reaseguro, continuación

(c) Siniestros por cobrar a reaseguradores

REASEGURADORES Y/O CORREDORES DE REASEGURO EXTRANJERO	41	42	43	44	45	46	47	48	49	50
<b>ANTECEDENTES REASEGURADOR</b>										
Nombre corredor de reaseguro	WILLIS CORREDORES DE REASEGURO LIMITADA	WILLIS CORREDORES DE REASEGURO LIMITADA	WILLIS CORREDORES DE REASEGURO LIMITADA	WILLIS CORREDORES DE REASEGURO LIMITADA	WILLIS CORREDORES DE REASEGURO LIMITADA	WILLIS CORREDORES DE REASEGURO LIMITADA	WILLIS CORREDORES DE REASEGURO LIMITADA	WILLIS CORREDORES DE REASEGURO LIMITADA	WILLIS CORREDORES DE REASEGURO LIMITADA	WILLIS CORREDORES DE REASEGURO LIMITADA
Código corredor de reaseguro	C-031	C-031	C-031	C-031	C-031	C-031	C-031	C-031	C-031	C-031
Tipo de relación	NR	NR	NR	NR	NR	NR	NR	NR	NR	NR
País corredor	CHL: Chile	CHL: Chile	CHL: Chile	CHL: Chile	CHL: Chile	CHL: Chile	CHL: Chile	CHL: Chile	CHL: Chile	CHL: Chile
Nombre Reasegurador	Mapfre Re, Compania De Reaseguros, S.A.	Münchener Rückversicherung-Gesellschaft Aktiengesellschaft In München (Munich Reinsurance Company)	Odyssey Reinsurance Company	Partner Reinsurance Europe Se	Reaseguradora Patria, S.A.	Swiss Reinsurance America Corporation	Hdi Global Se	Liberty Mutual Insurance Company	Lloyd's Syndicate 2987 (Brit Syndicates Limited)	Axa Corporate Solutions Assurance
Código de Identificación	NRE06120170002	NRE00320170008	NRE06220170041	NRE08920170008	NRE12320170003	NRE06220170051	NRE00320170006	NRE06220170034	NRE14920170094	NRE06820170003
Tipo de Relación R/NR	NR	NR	NR	NR	NR	NR	R	NR	NR	NR
País del Reasegurador	ESP: Spain	DEU: Germany	USA: United States (the)	IRL: Ireland	MEX: Mexico	USA: United States (the)	DEU: Germany	USA: United States (the)	GBR: United Kingdom (the)	FRA: France
Código Clasificador de Riesgo 1	FITCH	AMB	AMB	AMB	AMB	SP	SP	AMB	FITCH	SP
Código Clasificador de Riesgo 2	AMB	FITCH	SP	SP	FITCH	AMB	AMB	FITCH	AMB	FITCH
Clasificación de Riesgo 1	A+	A+	A	A+	A	AA-	A+	A	AA-	AA-
Clasificación de Riesgo 2	A	AA-	A-	A+	A-	A+	A	A-	A	AA-
Fecha Clasificación 1	43.488	43.657	43.585	43.678	43.770	43.756	43.705	43.615	43.609	43.670
Fecha Clasificación 2	43.742	43.438	43.615	43.518	43.648	43.829	43.726	43.641	43.656	43.585
<b>SALDOS ADEUDADOS</b>										
Meses anteriores	2	-	-	93	2.071	-	-	9.379	435.411	6
(mes j-5)	56	-	-	11	-	29	-	11	560	-
(mes j-4)	-	3.376	-	-	-	-	6.752	1.391	123	-
(mes j-3)	-	-	-	-	-	-	-	13	19	-
(mes j-2)	-	-	-	-	-	-	-	-	-	-
(mes j-1)	-	-	-	36	54	-	-	-	-	-
(mes j)	-	-	-	-	-	-	-	-	-	-
(mes j+1)	-	-	1	-	-	-	-	27	40	-
(mes j+2)	-	-	-	-	-	-	-	1.428	2.053	-
(mes j+3)	-	-	-	-	-	-	-	-	-	-
(mes j+4)	-	-	-	-	-	-	-	-	-	-
(mes j+5)	-	-	-	-	-	-	-	-	-	-
Meses posteriores	-	-	-	-	-	-	-	-	-	-
<b>1. TOTAL SALDOS ADEUDADOS</b>	<b>58</b>	<b>3.376</b>	<b>1</b>	<b>140</b>	<b>2.125</b>	<b>29</b>	<b>6.752</b>	<b>12.249</b>	<b>438.206</b>	<b>6</b>
<b>2. DETERIORO</b>	<b>2</b>	<b>-</b>	<b>-</b>	<b>93</b>	<b>2.071</b>	<b>-</b>	<b>-</b>	<b>9.379</b>	<b>435.411</b>	<b>6</b>
<b>3. TOTAL</b>	<b>56</b>	<b>3.376</b>	<b>1</b>	<b>47</b>	<b>54</b>	<b>29</b>	<b>6.752</b>	<b>2.870</b>	<b>2.795</b>	<b>-</b>

HDI SEGUROS S.A.

Notas a los Estados Financieros  
al 31 de diciembre de 2019

(17) Deudores por operaciones de reaseguro, continuación

(c) Siniestros por cobrar a reaseguradores

REASEGURADORES Y/O CORREDORES DE REASEGURO EXTRANJERO	51	52	53	54	55	56	57	58	59	60
<b>ANTECEDENTES REASEGURADOR</b>										
Nombre corredor de reaseguro	WILLIS CORREDORES DE REASEGURO	WILLIS CORREDORES DE REASEGURO	WILLIS CORREDORES DE REASEGURO	WILLIS CORREDORES DE REASEGURO	WILLIS CORREDORES DE REASEGURO	WILLIS CORREDORES DE REASEGURO	WILLIS CORREDORES DE REASEGURO	WILLIS CORREDORES DE REASEGURO	WILLIS CORREDORES DE REASEGURO	WILLIS CORREDORES DE REASEGURO
Código corredor de reaseguro	LIMITADA C-031	LIMITADA C-031	LIMITADA C-031	LIMITADA C-031	LIMITADA C-031	LIMITADA C-031	LIMITADA C-031	LIMITADA C-031	LIMITADA C-031	LIMITADA C-031
Tipo de relacion	NR	NR	NR	NR	NR	NR	NR	NR	NR	NR
País corredor	CHL: Chile	CHL: Chile	CHL: Chile	CHL: Chile	CHL: Chile	CHL: Chile	CHL: Chile	CHL: Chile	CHL: Chile	CHL: Chile
Nombre Reasegurador	Lloyd's Syndicate 0780 (Advent Underwriting Limited)	Lloyd's Syndicate 1882 (CHUBB)	Lloyd's Syndicate 5000 (Travelers Syndicate Management Limited)	Lloyd's Syndicate 2007 (Novae Syndicates Limited)	Lloyd's Syndicate 0510 (Tokio Marine Kiln Syndicates Ltd)	Lloyd's Syndicate 1880 (Tokio Marine Kiln Syndicates Ltd)	Lloyd's Syndicate 1200 (Argo Managing Agency Limited)	Lloyd's Syndicate 1084 (Chaucer Syndicates Limited)	Lloyd's Syndicate 1183 (Talbot Underwriting Ltd)	Lloyd's Syndicate 1897 (Asta Managing Agency Limited)
Código de Identificación	NRE14920170042	NRE14920180148	NRE14920170113	NRE14920170076	NRE14920170035	NRE14920170062	NRE14920170048	NRE14920170044	NRE14920170047	NRE14920170065
Tipo de Relación R/NR	NR	NR	NR	NR	NR	NR	NR	NR	NR	NR
País del Reasegurador	GBR: United Kingdom (the)	GBR: United Kingdom (the)	GBR: United Kingdom (the)	GBR: United Kingdom (the)	GBR: United Kingdom (the)	GBR: United Kingdom (the)	GBR: United Kingdom (the)	GBR: United Kingdom (the)	GBR: United Kingdom (the)	GBR: United Kingdom (the)
Código Clasificador de Riesgo 1	FITCH	FITCH	FITCH	FITCH	FITCH	FITCH	FITCH	FITCH	FITCH	FITCH
Código Clasificador de Riesgo 2	AMB	AMB	AMB	AMB	AMB	AMB	AMB	AMB	AMB	AMB
Clasificación de Riesgo 1	AA-	AA-	AA-	AA-	AA-	AA-	AA-	AA-	AA-	AA-
Clasificación de Riesgo 2	A	A	A	A	A	A	A	A	A	A
Fecha Clasificación 1	43.609	43.609	43.609	43.609	43.609	43.609	43.609	43.609	43.609	43.609
Fecha Clasificación 2	43.656	43.656	43.656	43.656	43.656	43.656	43.656	43.656	43.656	43.656
<b>SALDOS ADEUDADOS</b>										
Meses anteriores	163.196	187.259	-	8	47	8	16.304	-	1	-
(mes j-5)	373	-	-	-	-	-	37	16	11	-
(mes j-4)	-	-	2.633	-	-	-	-	-	-	225
(mes j-3)	-	-	-	-	-	-	-	-	-	-
(mes j-2)	-	-	-	-	-	-	-	-	-	-
(mes j-1)	-	-	-	-	-	-	-	-	-	-
(mes j)	-	-	-	-	-	-	-	-	-	-
(mes j+1)	-	-	-	-	1	1	-	-	-	-
(mes j+2)	-	-	-	-	-	-	-	-	-	-
(mes j+3)	-	-	-	-	-	-	-	-	-	-
(mes j+4)	-	-	-	-	-	-	-	-	-	-
(mes j+5)	-	-	-	-	-	-	-	-	-	-
Meses posteriores	-	-	-	-	-	-	-	-	-	-
<b>1. TOTAL SALDOS ADEUDADOS</b>	<b>163.569</b>	<b>187.259</b>	<b>2.633</b>	<b>8</b>	<b>48</b>	<b>9</b>	<b>16.341</b>	<b>16</b>	<b>12</b>	<b>225</b>
<b>2. DETERIORO</b>	<b>163.196</b>	<b>187.259</b>	<b>-</b>	<b>8</b>	<b>47</b>	<b>8</b>	<b>16.304</b>	<b>-</b>	<b>1</b>	<b>-</b>
<b>3. TOTAL</b>	<b>373</b>	<b>-</b>	<b>2.633</b>	<b>-</b>	<b>1</b>	<b>1</b>	<b>37</b>	<b>16</b>	<b>11</b>	<b>225</b>

HDI SEGUROS S.A.

Notas a los Estados Financieros  
al 31 de diciembre de 2019

(17) Deudores por operaciones de reaseguro, continuación

(c) Siniestros por cobrar a reaseguradores

REASEGURADORES Y/O CORREDORES DE REASEGURO EXTRANJERO	61	62	63	64	65	66	67	68	69	70
<b>ANTECEDENTES REASEGURADOR</b>										
Nombre corredor de reaseguro	WILLIS CORREDORES DE REASEGURO	WILLIS CORREDORES DE REASEGURO	WILLIS CORREDORES DE REASEGURO	WILLIS CORREDORES DE REASEGURO	WILLIS CORREDORES DE REASEGURO	WILLIS CORREDORES DE REASEGURO	JLT CHILE CORREDORES DE REASEGURO	JLT CHILE CORREDORES DE REASEGURO	JLT CHILE CORREDORES DE REASEGURO	JLT CHILE CORREDORES DE REASEGURO
Código corredor de reaseguro	LIMITADA	LIMITADA	LIMITADA	LIMITADA	LIMITADA	LIMITADA	LIMITADA	LIMITADA	LIMITADA	LIMITADA
Tipo de relacion	C-031	C-031	C-031	C-031	C-031	C-031	C-246	C-246	C-246	C-246
Pais corredor	NR	NR	NR	NR	NR	NR	NR	NR	NR	NR
	CHL: Chile	CHL: Chile	CHL: Chile	CHL: Chile	CHL: Chile	CHL: Chile	CHL: Chile	CHL: Chile	CHL: Chile	CHL: Chile
Nombre Reasegurador	Allianz Global Corporate & Specialty Se	Lloyd's Syndicate 1206 (AmTrust at Lloyd's Limited)	Assicurazioni Generali S.P.A.	Navigators Insurance Company	Lloyd's Syndicate 4711 (Aspen Managing Agency Limited)	Lloyd's Syndicate 4000 (Pembroke Managing Agency Limited)	Catlin Re Switzerland Ltd	Hannover Rück Se	Lloyd's Syndicate 2001 (MS Amlin Underwriting Limited)	Odyssey Reinsurance Company
Código de Identificación	NRE00320170001	NRE14920170049	NRE09420170001	NRE06220170039	NRE14920170112	NRE14920170105	NRE17620170002	NRE00320170004	NRE14920170074	NRE06220170041
Tipo de Relación R/NR	NR	NR	NR	NR	NR	NR	NR	R	NR	NR
Pais del Reasegurador	DEU: Germany	GBR: United Kingdom (the)	ITA: Italy	USA: United States (the)	GBR: United Kingdom (the)	GBR: United Kingdom (the)	CHE: Switzerland	DEU: Germany	GBR: United Kingdom (the)	USA: United States (the)
Código Clasificador de Riesgo 1	AMB	FITCH	FITCH	AMB	FITCH	FITCH	AMB	SP	FITCH	AMB
Código Clasificador de Riesgo 2	SP	AMB	AMB	SP	AMB	AMB	SP	AMB	AMB	SP
Clasificación de Riesgo 1	A+	AA-	A-	A+	AA-	AA-	A+	AA-	AA-	A
Clasificación de Riesgo 2	AA	A	A	A	A	A	AA-	A+	A	A-
Fecha Clasificación 1	43.713	43.609	43.614	43.707	43.609	43.609	43.811	43.675	43.609	43.585
Fecha Clasificación 2	43.752	43.656	43.475	43.705	43.656	43.656	43.670	43.819	43.656	43.615
SALDOS ADEUDADOS										
Meses anteriores	11.138	65.318	-	-	-	269	6	16.876	10.287	18
(mes j-5)	-	150	-	-	-	-	-	12	-	3
(mes j-4)	102	-	2.813	2.025	2.251	-	-	-	-	-
(mes j-3)	16	-	-	-	-	-	6	3.152	-	788
(mes j-2)	-	-	-	-	-	-	-	-	-	-
(mes j-1)	-	-	-	-	-	-	-	-	-	-
(mes j)	-	-	-	-	-	-	-	-	-	-
(mes j+1)	33	-	-	-	-	-	6.499	12.997	-	3.260
(mes j+2)	1.696	-	-	-	-	-	-	5.124	3.414	-
(mes j+3)	-	-	-	-	-	-	-	-	-	-
(mes j+4)	-	-	-	-	-	-	-	-	-	-
(mes j+5)	-	-	-	-	-	-	-	-	-	-
Meses posteriores	-	-	-	-	-	-	-	-	-	-
<b>1. TOTAL SALDOS ADEUDADOS</b>	<b>12.985</b>	<b>65.468</b>	<b>2.813</b>	<b>2.025</b>	<b>2.251</b>	<b>269</b>	<b>6.511</b>	<b>38.161</b>	<b>13.701</b>	<b>4.069</b>
<b>2. DETERIORO</b>	<b>11.138</b>	<b>65.318</b>	<b>-</b>	<b>-</b>	<b>-</b>	<b>269</b>	<b>6</b>	<b>16.876</b>	<b>10.287</b>	<b>18</b>
<b>3. TOTAL</b>	<b>1.847</b>	<b>150</b>	<b>2.813</b>	<b>2.025</b>	<b>2.251</b>	<b>-</b>	<b>6.505</b>	<b>21.285</b>	<b>3.414</b>	<b>4.051</b>

HDI SEGUROS S.A.

Notas a los Estados Financieros  
al 31 de diciembre de 2019

(17) Deudores por operaciones de reaseguro, continuación

(c) Sinistros por cobrar a reaseguradores

REASEGURADORES Y/O CORREDORES DE REASEGURO EXTRANJERO	71	72	73	74	75	76	77	78	79	80
<b>ANTECEDENTES REASEGURADOR</b>										
Nombre corredor de reaseguro	JLT CHILE	JLT CHILE	JLT CHILE	JLT CHILE	JLT CHILE	JLT CHILE	JLT CHILE	JLT CHILE	JLT CHILE	JLT CHILE
Código corredor de reaseguro	CORREDORES DE REASEGURO	CORREDORES DE REASEGURO	CORREDORES DE REASEGURO	CORREDORES DE REASEGURO	CORREDORES DE REASEGURO	CORREDORES DE REASEGURO	CORREDORES DE REASEGURO	CORREDORES DE REASEGURO	CORREDORES DE REASEGURO	CORREDORES DE REASEGURO
Tipo de relacion	LIMITADA	LIMITADA	LIMITADA	LIMITADA	LIMITADA	LIMITADA	LIMITADA	LIMITADA	LIMITADA	LIMITADA
Pais corredor	C-246	C-246	C-246	C-246	C-246	C-246	C-246	C-246	C-246	C-246
Nombre Reasegurador	NR	NR	NR	NR	NR	NR	NR	NR	NR	NR
Código de Identificación	CHL: Chile	CHL: Chile	CHL: Chile	CHL: Chile	CHL: Chile	CHL: Chile	CHL: Chile	CHL: Chile	CHL: Chile	CHL: Chile
Tipo de Relación R/RR	Partner Reinsurance Europe Se	Swiss Reinsurance America Corporation	Hdi Global Se	Liberty Mutual Insurance Company	Lloyd's Syndicate 2987 (Brit Syndicates Limited)	Hdi Global Network Ag	Lloyd's Syndicate 2015 (The Channel Managing Agency Ltd)	Lloyd's Syndicate 1492 (Capita Managing Agency Ltd)	Lloyd's Syndicate 1200 (Argo Managing Agency Limited)	Lloyd's Syndicate 1084 (Chaucer Syndicates Limited)
Pais del Reasegurador	NRE08920170008	NRE06220170051	NRE00320170006	NRE06220170034	NRE14920170094	NRE00320170005	NRE14920170080	NRE14920170057	NRE14920170048	NRE14920170044
Código Clasificador de Riesgo 1	NR	NR	R	NR	NR	R	NR	NR	NR	NR
Código Clasificador de Riesgo 2	USA: United States	USA: United States	DEU: Germany	USA: United States	GBR: United Kingdom (the)	DEU: Germany	GBR: United Kingdom (the)	GBR: United Kingdom (the)	GBR: United Kingdom (the)	GBR: United Kingdom (the)
Clasificación de Riesgo 1	IRL: Ireland	(the)	SP	(the)	Kingdom (the)	SP	Kingdom (the)	Kingdom (the)	Kingdom (the)	Kingdom (the)
Clasificación de Riesgo 2	AMB	SP	AMB	AMB	FITCH	AMB	FITCH	FITCH	FITCH	FITCH
Fecha Clasificación 1	SP	AMB	A+	A	AA-	A+	AA-	AA-	AA-	AA-
Fecha Clasificación 2	A+	A+	A	A-	A	A	A	A	A	A
SALDOS ADEUDADOS	43.678	43.756	43.705	43.615	43.609	43.705	43.609	43.609	43.609	43.609
Meses anteriores	43.518	43.829	43.726	43.641	43.656	43.726	43.656	43.656	43.656	43.656
Meses posteriores	59	25	88	-	9	12	422	684	261	57
(mes j-5)	8	-	18	134	-	-	-	-	-	10
(mes j-4)	-	-	-	-	-	-	-	-	-	-
(mes j-3)	2.217	23	4.711	-	9	12	-	-	-	2.521
(mes j-2)	-	-	-	-	-	-	-	-	-	-
(mes j-1)	-	-	-	-	-	-	-	-	-	-
(mes j)	-	-	-	-	-	-	-	-	-	-
(mes j+1)	19.507	26.005	-	-	9.748	12.997	-	-	-	10.400
(mes j+2)	-	-	-	-	-	-	-	-	-	-
(mes j+3)	-	-	-	-	-	-	-	-	-	-
(mes j+4)	-	-	-	-	-	-	-	-	-	-
(mes j+5)	-	-	-	-	-	-	-	-	-	-
Meses posteriores	-	-	-	-	-	-	-	-	-	-
<b>1. TOTAL SALDOS ADEUDADOS</b>	<b>21.791</b>	<b>26.053</b>	<b>4.817</b>	<b>134</b>	<b>9.766</b>	<b>13.021</b>	<b>422</b>	<b>684</b>	<b>261</b>	<b>12.988</b>
<b>2. DETERIORO</b>	<b>59</b>	<b>25</b>	<b>88</b>	<b>-</b>	<b>9</b>	<b>12</b>	<b>422</b>	<b>684</b>	<b>261</b>	<b>57</b>
<b>3. TOTAL</b>	<b>21.732</b>	<b>26.028</b>	<b>4.729</b>	<b>134</b>	<b>9.757</b>	<b>13.009</b>	<b>-</b>	<b>-</b>	<b>-</b>	<b>12.931</b>

HDI SEGUROS S.A.

Notas a los Estados Financieros  
al 31 de diciembre de 2019

(17) Deudores por operaciones de reaseguro, continuación

(c) Siniestros por cobrar a reaseguradores

REASEGURADORES Y/O CORREDORES DE REASEGURO EXTRANJERO	81	82	83	84	85	86	87	88	89	90
<b>ANTECEDENTES REASEGURADOR</b>										
Nombre corredor de reaseguro	JLT CHILE	THB CHILE	THB CHILE	THB CHILE	THB CHILE	THB CHILE	THB CHILE	THB CHILE	THB CHILE	THB CHILE
Código corredor de reaseguro	C-246	C-237	C-237	C-237	C-237	C-237	C-237	C-237	C-237	C-237
Tipo de relación	NR	NR	NR	NR	NR	NR	NR	NR	NR	NR
País corredor	CHL: Chile	CHL: Chile	CHL: Chile	CHL: Chile	CHL: Chile	CHL: Chile	CHL: Chile	CHL: Chile	CHL: Chile	CHL: Chile
Nombre Reasegurador	Lloyd's Syndicate 0033 (Hiscox Syndicates Limited)	Lloyd's Syndicate 4472 (Liberty Managing Agency Ltd)	Aktiengesellschaft In München (Munich Reinsurance Company)	Reaseguradora Patria, S.A.	Aviva Insurance Limited	Royal & Sun Alliance Insurance Plc	Lloyd's Syndicate 3210 (Mitsui Sumitomo)	Lloyd's Syndicate 1301 (StarStone Underwriting Ltd)	Lloyd's Syndicate 1967 (W R Berkley Syndicate Management Limited)	Lloyd's Syndicate 2015 (The Channel Managing Agency Ltd)
Código de Identificación	NRE14920170026	NRE14920170110	NRE00320170008	NRE12320170003	NRE14920170009	NRE14920170135	NRE14920180149	NRE14920170054	NRE14920170070	NRE14920170080
Tipo de Relación R/NR	NR	NR	NR	NR	NR	NR	NR	NR	NR	NR
País del Reasegurador	GBR: United Kingdom (the)	GBR: United Kingdom (the)	DEU: Germany	MEX: Mexico	GBR: United Kingdom (the)	GBR: United Kingdom (the)	GBR: United Kingdom (the)	GBR: United Kingdom (the)	GBR: United Kingdom (the)	GBR: United Kingdom (the)
Código Clasificador de Riesgo 1	FITCH	FITCH	AMB	AMB	SP	MD	FITCH	FITCH	FITCH	FITCH
Código Clasificador de Riesgo 2	AMB	AMB	FITCH	FITCH	FITCH	FITCH	AMB	AMB	AMB	AMB
Clasificación de Riesgo 1	AA-	AA-	A+	A	AA-	A2	AA-	AA-	AA-	AA-
Clasificación de Riesgo 2	A	A	AA-	A-	AA-	A+	A	A	A	A
Fecha Clasificación 1	43.609	43.609	43.657	43.770	43.675	43.658	43.609	43.609	43.609	43.609
Fecha Clasificación 2	43.656	43.656	43.438	43.648	43.770	43.598	43.656	43.656	43.656	43.656
SALDOS ADEUDADOS										
Meses anteriores	5.159	-	-	30	-	-	-	-	-	-
(mes j-5)	-	370	832	-	-	284	284	284	85	370
(mes j-4)	-	-	-	-	-	-	-	-	-	-
(mes j-3)	8	-	-	-	-	-	-	-	-	-
(mes j-2)	-	-	-	-	180	180	451	-	-	451
(mes j-1)	-	-	-	-	-	-	-	-	-	-
(mes j)	-	-	-	-	-	-	-	-	-	-
(mes j+1)	9.107	-	-	-	-	-	-	-	-	-
(mes j+2)	1.709	-	-	-	-	-	-	-	-	-
(mes j+3)	-	-	-	-	-	-	-	-	-	-
(mes j+4)	-	-	-	-	-	-	-	-	-	-
(mes j+5)	-	-	-	-	-	-	-	-	-	-
Meses posteriores	-	-	-	-	-	-	-	-	-	-
<b>1. TOTAL SALDOS ADEUDADOS</b>	<b>15.983</b>	<b>370</b>	<b>832</b>	<b>30</b>	<b>180</b>	<b>464</b>	<b>284</b>	<b>735</b>	<b>85</b>	<b>821</b>
<b>2. DETERIORO</b>	<b>5.159</b>	<b>-</b>	<b>-</b>	<b>30</b>	<b>-</b>	<b>-</b>	<b>-</b>	<b>-</b>	<b>-</b>	<b>-</b>
<b>3. TOTAL</b>	<b>10.824</b>	<b>370</b>	<b>832</b>	<b>-</b>	<b>180</b>	<b>464</b>	<b>284</b>	<b>735</b>	<b>85</b>	<b>821</b>



HDI SEGUROS S.A.

Notas a los Estados Financieros  
al 31 de diciembre de 2019

(17) Deudores por operaciones de reaseguro, continuación

(d) Siniestros por cobrar a reaseguradores

REASEGURADORES Y/O CORREDORES DE REASEGURO EXTRANJERO	91	92	93	94	95	96	97	98	99	100
<b>ANTECEDENTES REASEGURADOR</b>										
Nombre corredor de reaseguro	THB CHILE	THB CHILE	THB CHILE	THB CHILE	THB CHILE	THB CHILE	GUY CARPENTER & COMPANY	GUY CARPENTER & COMPANY	GUY CARPENTER & COMPANY	GUY CARPENTER & COMPANY
Código corredor de reaseguro	CORREDORES DE REASEGUROS S.A. C-237	CORREDORES DE REASEGUROS S.A. C-237	CORREDORES DE REASEGUROS S.A. C-237	CORREDORES DE REASEGUROS S.A. C-237	CORREDORES DE REASEGUROS S.A. C-237	CORREDORES DE REASEGUROS S.A. C-237	CORREDORES DE REASEGUROS LIMITADA C-028	CORREDORES DE REASEGUROS LIMITADA C-028	CORREDORES DE REASEGUROS LIMITADA C-028	CORREDORES DE REASEGUROS LIMITADA C-028
Tipo de relacion	NR	NR	NR	NR	NR	NR	NR	NR	NR	NR
País corredor	CHL.: Chile	CHL.: Chile	CHL.: Chile	CHL.: Chile	CHL.: Chile	CHL.: Chile	CHL.: Chile	CHL.: Chile	CHL.: Chile	CHL.: Chile
Nombre Reasegurador	Lloyd's Syndicate 1969 (Apollo Syndicate Management Ltd)	Lloyd's Syndicate 2007 (Novae Syndicates Limited)	Lloyd's Syndicate 0510 (Tokio Marine Kiln Syndicates Ltd)	Lloyd's Syndicate 1880 (Tokio Marine Kiln Syndicates Ltd)	Lloyd's Syndicate 1221 (Navigators Underwriting Agency Limited)	Lloyd's Syndicate 1492 (Capita Managing Agency Ltd)	Axis Re Se	Hannover Rück Se	Lloyd's Syndicate 4472 (Liberty Managing Agency Ltd)	Lloyd's Syndicate 4472 (Liberty Managing Agency Ltd)
Código de Identificación	NRE14920170071	NRE14920170076	NRE14920170035	NRE14920170062	NRE14920170051	NRE14920170057	NRE08920170005	NRE00320170004	NRE14920170110	NRE00320170008
Tipo de Relación R/NR	NR	NR	NR	NR	NR	NR	NR	R	NR	NR
País del Reasegurador	GBR: United Kingdom (the)	GBR: United Kingdom (the)	GBR: United Kingdom (the)	GBR: United Kingdom (the)	GBR: United Kingdom (the)	GBR: United Kingdom (the)	IRL: Ireland	DEU: Germany	GBR: United Kingdom (the)	DEU: Germany
Código Clasificador de Riesgo 1	FITCH	FITCH	FITCH	FITCH	FITCH	FITCH	AMB	SP	FITCH	AMB
Código Clasificador de Riesgo 2	AMB	AMB	AMB	AMB	AMB	AMB	MD	AMB	AMB	FITCH
Clasificación de Riesgo 1	AA-	AA-	AA-	AA-	AA-	AA-	A+	AA-	AA-	A+
Clasificación de Riesgo 2	A	A	A	A	A	A	A2	A+	A	AA-
Fecha Clasificación 1	43.609	43.609	43.609	43.609	43.609	43.609	43.539	43.675	43.609	43.657
Fecha Clasificación 2	43.656	43.656	43.656	43.656	43.656	43.656	43.558	43.819	43.656	43.438
<b>SALDOS ADEUDADOS</b>										
Meses anteriores	-	-	-	-	-	-	31	5.339	7	7.117
(mes j-5)	284	43	150	455	341	313	-	-	-	-
(mes j-4)	-	-	-	-	-	-	-	-	-	-
(mes j-3)	-	-	-	-	-	-	-	-	-	-
(mes j-2)	-	-	-	-	-	271	-	51	-	68
(mes j-1)	-	-	-	-	-	-	-	-	-	-
(mes j)	-	-	-	-	-	-	-	-	-	-
(mes j+1)	-	-	-	-	-	-	-	-	-	-
(mes j+2)	-	-	-	-	-	-	-	-	-	-
(mes j+3)	-	-	-	-	-	-	-	-	-	-
(mes j+4)	-	-	-	-	-	-	-	-	-	-
(mes j+5)	-	-	-	-	-	-	-	-	-	-
Meses posteriores	-	-	-	-	-	-	-	-	-	-
<b>1. TOTAL SALDOS ADEUDADOS</b>	<b>284</b>	<b>43</b>	<b>150</b>	<b>455</b>	<b>341</b>	<b>584</b>	<b>31</b>	<b>5.390</b>	<b>7</b>	<b>7.185</b>
<b>2. DETERIORO</b>	<b>-</b>	<b>-</b>	<b>-</b>	<b>-</b>	<b>-</b>	<b>-</b>	<b>31</b>	<b>5.339</b>	<b>7</b>	<b>7.117</b>
<b>3. TOTAL</b>	<b>284</b>	<b>43</b>	<b>150</b>	<b>455</b>	<b>341</b>	<b>584</b>	<b>-</b>	<b>51</b>	<b>-</b>	<b>68</b>

HDI SEGUROS S.A.

Notas a los Estados Financieros  
al 31 de diciembre de 2019

(17) Deudores por operaciones de reaseguro, continuación

(e) Siniestros por cobrar a reaseguradores

REASEGURADORES Y/O CORREDORES DE REASEGURO EXTRANJERO	101	102	103	104	105	106	107	108	109	110
<b>ANTECEDENTES REASEGURADOR</b>										
Nombre corredor de reaseguro	GUY CARPENTER & COMPANY	GUY CARPENTER & COMPANY	GUY CARPENTER & COMPANY	GUY CARPENTER & COMPANY	GUY CARPENTER & COMPANY	GUY CARPENTER & COMPANY	GUY CARPENTER & COMPANY	CONOSUR RE,	CONOSUR RE,	CONOSUR RE,
Código corredor de reaseguro	C-028	C-028	C-028	C-028	C-028	C-028	C-028	C-231	C-231	C-231
Tipo de relación	NR	NR	NR	NR	NR	NR	NR	NR	NR	NR
País corredor	CHL: Chile	CHL: Chile	CHL: Chile	CHL: Chile	CHL: Chile	CHL: Chile	CHL: Chile	CHL: Chile	CHL: Chile	CHL: Chile
Nombre Reasegurador	Reaseguradora Patria, S.A.	Swiss Reinsurance America Corporation	Transatlantic Reinsurance Company	Liberty Mutual Insurance Company	Lloyd's Syndicate 2987 (Brit Syndicates Limited)	Lloyd's Syndicate 1084 (Chaucer Syndicates Limited)	Lloyd's Syndicate 1183 (Talbot Underwriting Ltd)	4472 (Liberty Managing Agency Ltd)	Mapfre Re, Compania De Reasegueros, S.A.	In München (Munich Reinsurance Company)
Código de Identificación	NRE12320170003	NRE06220170051	NRE06220170054	NRE06220170034	NRE14920170094	NRE14920170044	NRE14920170047	NRE14920170110	NRE06120170002	NRE00320170008
Tipo de Relación R/NR	NR	NR	NR	NR	NR	NR	NR	NR	NR	NR
País del Reasegurador	MEX: Mexico	USA: United States	USA: United States	USA: United States	GBR: United Kingdom (the)	GBR: United Kingdom (the)	GBR: United Kingdom (the)	GBR: United Kingdom (the)	ESP: Spain	DEU: Germany
Código Clasificador de Riesgo 1	AMB	SP	SP	AMB	FITCH	FITCH	FITCH	FITCH	FITCH	AMB
Código Clasificador de Riesgo 2	FITCH	AMB	AMB	FITCH	AMB	AMB	AMB	AMB	AMB	FITCH
Clasificación de Riesgo 1	A	AA-	A+	A	AA-	AA-	AA-	AA-	A+	A+
Clasificación de Riesgo 2	A-	A+	A+	A-	A	A	A	A	A	AA-
Fecha Clasificación 1	43.770	43.756	43.671	43.615	43.609	43.609	43.609	43.609	43.488	43.657
Fecha Clasificación 2	43.648	43.829	43.768	43.641	43.656	43.656	43.656	43.656	43.742	43.438
SALDOS ADEUDADOS										
Meses anteriores	60	11	94	120	73	7	120	137	73	880
(mes j-5)	-	-	-	-	-	-	-	-	-	-
(mes j-4)	-	-	-	-	-	-	-	-	-	-
(mes j-3)	-	-	-	-	-	-	-	-	-	81
(mes j-2)	-	-	-	-	-	-	-	-	-	44
(mes j-1)	-	-	-	-	-	-	-	-	-	81
(mes j)	-	-	-	-	-	-	-	-	-	6
(mes j+1)	-	-	-	-	-	-	-	-	-	-
(mes j+2)	-	-	-	-	-	-	-	83	348	22
(mes j+3)	-	-	-	-	-	-	-	183	535	437
(mes j+4)	-	-	-	-	-	-	-	-	-	-
(mes j+5)	-	-	-	-	-	-	-	-	-	-
Meses posteriores	-	-	-	-	-	-	-	-	-	-
<b>1. TOTAL SALDOS ADEUDADOS</b>	<b>60</b>	<b>11</b>	<b>94</b>	<b>120</b>	<b>73</b>	<b>7</b>	<b>120</b>	<b>403</b>	<b>1.657</b>	<b>1.470</b>
<b>2. DETERIORO</b>	<b>60</b>	<b>11</b>	<b>94</b>	<b>120</b>	<b>73</b>	<b>7</b>	<b>120</b>	<b>137</b>	<b>73</b>	<b>880</b>
<b>3. TOTAL</b>	<b>-</b>	<b>-</b>	<b>-</b>	<b>-</b>	<b>-</b>	<b>-</b>	<b>-</b>	<b>266</b>	<b>1.584</b>	<b>590</b>

HDI SEGUROS S.A.

Notas a los Estados Financieros  
al 31 de diciembre de 2019

(17) Deudores por operaciones de reaseguro, continuación

(b) Sinistros por cobrar a reaseguradores

REASEGURADORES Y/O CORREDORES DE REASEGURO EXTRANJERO	111	112	113	114	115	116	117	118	119	120
<b>ANTECEDENTES REASEGURADOR</b>										
Nombre corredor de reaseguro	CONOSUR RE, CORREDORES DE REASEGUROS LIMITADA	CONOSUR RE, CORREDORES DE REASEGUROS LIMITADA	CONOSUR RE, CORREDORES DE REASEGUROS LIMITADA	CONOSUR RE, CORREDORES DE REASEGUROS LIMITADA	CONOSUR RE, CORREDORES DE REASEGUROS LIMITADA	CONOSUR RE, CORREDORES DE REASEGUROS LIMITADA	CONOSUR RE, CORREDORES DE REASEGUROS LIMITADA	CONOSUR RE, CORREDORES DE REASEGUROS LIMITADA	CONOSUR RE, CORREDORES DE REASEGUROS LIMITADA	CONOSUR RE, CORREDORES DE REASEGUROS LIMITADA
Código corredor de reaseguro	C-231	C-231	C-231	C-231	C-231	C-231	C-231	C-231	C-231	C-231
Tipo de relación	NR	NR	NR	NR	NR	NR	NR	NR	NR	NR
País corredor	CHL: Chile	CHL: Chile	CHL: Chile	CHL: Chile	CHL: Chile	CHL: Chile	CHL: Chile	CHL: Chile	CHL: Chile	CHL: Chile
Nombre Reasegurador	Reaseguradora Patria, S.A.	Hdi Global Se	Hdi Global Network Ag	Aviva Insurance Limited	Royal & Sun Alliance Insurance Plc	2015 (The Channel Managing Agency Ltd)	Lloyd's Syndicate 1084 (Chaucer Syndicates Limited)	Lloyd's Syndicate 1183 (Talbot Underwriting Ltd)	2012 (Arch Underwriting at Lloyd's Ltd)	Lloyd's Syndicate 1861 (AmTrust Syndicates Limited)
Código de Identificación	NRE12320170003	NRE00320170006	NRE00320170005	NRE14920170009	NRE14920170135	NRE14920170080	NRE14920170044	NRE14920170047	NRE14920170078	NRE14920170061
Tipo de Relación R/R	NR	R	R	NR	NR	NR	NR	NR	NR	NR
País del Reasegurador	MEX: Mexico	DEU: Germany	DEU: Germany	GBR: United Kingdom (the)	GBR: United Kingdom (the)	GBR: United Kingdom (the)	GBR: United Kingdom (the)	GBR: United Kingdom (the)	GBR: United Kingdom (the)	GBR: United Kingdom (the)
Código Clasificador de Riesgo 1	AMB	SP	SP	SP	MD	FITCH	FITCH	FITCH	FITCH	FITCH
Código Clasificador de Riesgo 2	FITCH	AMB	AMB	FITCH	FITCH	AMB	AMB	AMB	AMB	AMB
Clasificación de Riesgo 1	A	A+	A+	AA-	A2	AA-	AA-	AA-	AA-	AA-
Clasificación de Riesgo 2	A-	A	A	AA-	A+	A	A	A	A	A
Fecha Clasificación 1	43.770	43.705	43.705	43.675	43.658	43.609	43.609	43.609	43.609	43.609
Fecha Clasificación 2	43.648	43.726	43.726	43.770	43.598	43.656	43.656	43.656	43.656	43.656
<b>SALDOS ADEUDADOS</b>										
Meses anteriores	-	-	2.928	-	915	9	-	76	72	-
(mes j-5)	-	-	-	-	-	-	-	-	-	-
(mes j-4)	-	-	-	-	-	-	-	-	-	-
(mes j-3)	118	-	-	-	81	-	-	-	-	-
(mes j-2)	-	225	-	400	-	123	860	-	164	317
(mes j-1)	-	30	-	53	-	16	113	-	22	42
(mes j)	-	-	-	-	-	-	-	-	-	-
(mes j+1)	-	110	1.773	196	554	66	421	46	124	155
(mes j+2)	-	-	4.348	437	1.222	449	437	101	533	437
(mes j+3)	-	-	-	-	-	-	-	-	-	-
(mes j+4)	-	-	-	-	-	-	-	-	-	-
(mes j+5)	-	-	-	-	-	-	-	-	-	-
Meses posteriores	-	-	-	-	-	-	-	-	-	-
<b>1. TOTAL SALDOS ADEUDADOS</b>	<b>118</b>	<b>365</b>	<b>9.049</b>	<b>1.086</b>	<b>2.772</b>	<b>663</b>	<b>1.831</b>	<b>223</b>	<b>915</b>	<b>951</b>
<b>2. DETERIORO</b>	-	-	2.928	-	915	9	-	76	72	-
<b>3. TOTAL</b>	<b>118</b>	<b>365</b>	<b>6.121</b>	<b>1.086</b>	<b>1.857</b>	<b>654</b>	<b>1.831</b>	<b>147</b>	<b>843</b>	<b>951</b>

HDI SEGUROS S.A.

Notas a los Estados Financieros  
al 31 de diciembre de 2019

(17) Deudores por operaciones de reaseguro, continuación

(c) Sinistros por cobrar a reaseguradores

REASEGURADORES Y/O CORREDORES DE REASEGURO EXTRANJERO	121	122	123	124	125	126	127	128	129	130
<b>ANTECEDENTES REASEGURADOR</b>										
Nombre corredor de reaseguro	CONOSUR RE, CORREDORES DE REASEGUROS LIMITADA	CONOSUR RE, CORREDORES DE REASEGUROS LIMITADA	RSG RISK SOLUTIONS GROUP CHILE CORREDORES DE REASEGURO S.A.	PRICE FORBES CHILE S.A.	TALANX REINSURANCE BROKER AKTIENGESELLSC HAFT	TALANX REINSURANCE BROKER AKTIENGESELLSC HAFT	TALANX REINSURANCE BROKER AKTIENGESELLSC HAFT	TALANX REINSURANCE BROKER AKTIENGESELLSC HAFT	TALANX REINSURANCE BROKER AKTIENGESELLSC HAFT	TALANX REINSURANCE BROKER AKTIENGESELLSC HAFT
Código corredor de reaseguro	C-231	C-231	C-229	C-221	C-276	C-276	C-276	C-276	C-276	C-276
Tipo de relación	NR	NR	NR	NR	R	R	R	R	R	R
País corredor	CHL: Chile	CHL: Chile	CHL: Chile	CHL: Chile	DEU: Germany	DEU: Germany	DEU: Germany	DEU: Germany	DEU: Germany	DEU: Germany
Nombre Reasegurador	Lloyd's Syndicate 1206 (AmTrust at Lloyd's Limited)	Lloyd's Syndicate 0609 (Atrium Underwriters Limited)	Hannover Rück Se	Reaseguradora Patria, S.A.	Amlin Ag	Company	Aspen Insurance Uk Limited	Axis Re Se	Catlin Re Switzerland Ltd	Echo Rückversicherungs Ag
Código de Identificación	NRE14920170049	NRE14920170038	NRE00320170004	NRE12320170003	NRE17620170001	NRE08920170003	NRE14920170007	NRE08920170005	NRE17620170002	NRE17620170004
Tipo de Relación R/NR	NR	NR	R	NR	NR	NR	NR	NR	NR	NR
País del Reasegurador	GBR: United	GBR: United	DEU: Germany	MEX: Mexico	CHE: Switzerland	IRL: Ireland	GBR: United	IRL: Ireland	CHE: Switzerland	CHE: Switzerland
Código Clasificador de Riesgo 1	FITCH	FITCH	SP	AMB	AMB	AMB	Kingdom (the)	AMB	AMB	SP
Código Clasificador de Riesgo 2	AMB	AMB	AMB	FITCH	SP	SP	AMB	MD	SP	FITCH
Clasificación de Riesgo 1	AA-	AA-	AA-	A	A	A+	A2	A+	A+	A-
Clasificación de Riesgo 2	A	A	A+	A-	A	A	A	A2	AA-	A-
Fecha Clasificación 1	43.609	43.609	43.675	43.770	43.602	43.745	43.669	43.539	43.811	43.685
Fecha Clasificación 2	43.656	43.656	43.819	43.648	43.637	43.671	43.525	43.558	43.670	43.691
<b>SALDOS ADEUDADOS</b>										
Meses anteriores	218	146	-	57	-	-	-	-	-	-
(mes j-5)	-	-	-	-	-	-	-	-	-	-
(mes j-4)	-	-	-	-	-	-	-	-	-	-
(mes j-3)	-	-	-	-	-	-	-	-	-	-
(mes j-2)	-	-	-	-	-	-	-	-	-	-
(mes j-1)	-	-	-	-	-	-	-	-	-	-
(mes j)	-	-	-	-	-	-	-	-	-	-
(mes j+1)	132	89	67	-	-	-	-	-	-	-
(mes j+2)	291	196	-	-	4.968	58.798	98.802	183.046	9.853	35.075
(mes j+3)	-	-	-	-	-	-	-	-	-	-
(mes j+4)	-	-	-	-	-	-	-	-	-	-
(mes j+5)	-	-	-	-	-	-	-	-	-	-
Meses posteriores	-	-	-	-	-	-	-	-	-	-
<b>1. TOTAL SALDOS ADEUDADOS</b>	<b>641</b>	<b>431</b>	<b>67</b>	<b>57</b>	<b>4.968</b>	<b>58.798</b>	<b>98.802</b>	<b>183.046</b>	<b>9.853</b>	<b>35.075</b>
<b>2. DEIERIORO</b>	<b>218</b>	<b>146</b>	<b>-</b>	<b>57</b>	<b>-</b>	<b>-</b>	<b>-</b>	<b>-</b>	<b>-</b>	<b>-</b>
<b>3. TOTAL</b>	<b>423</b>	<b>285</b>	<b>67</b>	<b>-</b>	<b>4.968</b>	<b>58.798</b>	<b>98.802</b>	<b>183.046</b>	<b>9.853</b>	<b>35.075</b>

HDI SEGUROS S.A.

Notas a los Estados Financieros  
al 31 de diciembre de 2019

(17) Deudores por operaciones de reaseguro, continuación

(c) Siniestros por cobrar a reaseguradores

REASEGURADORES Y/O CORREDORES DE REASEGURO EXTRANJERO	131	132	133	134	135	136	137	138	139	140
<b>ANTECEDENTES REASEGURADOR</b>										
Nombre corredor de reaseguro	TALANX REINSURANCE BROKER AKTIENGESELLSCHAF	TALANX REINSURANCE BROKER AKTIENGESELLSCHAF	TALANX REINSURANCE BROKER AKTIENGESELLSCHAF	TALANX REINSURANCE BROKER AKTIENGESELLSCHAF	TALANX REINSURANCE BROKER AKTIENGESELLSCHAF	TALANX REINSURANCE BROKER AKTIENGESELLSCHAF	TALANX REINSURANCE BROKER AKTIENGESELLSCHAF	TALANX REINSURANCE BROKER AKTIENGESELLSCHAF	TALANX REINSURANCE BROKER AKTIENGESELLSCHAF	TALANX REINSURANCE BROKER AKTIENGESELLSCHAF
Código corredor de reaseguro	HAF	HAF	HAF	HAF	HAF	HAF	HAF	HAF	HAF	HAF
Tipo de relación	C-276	C-276	C-276	C-276	C-276	C-276	C-276	C-276	C-276	C-276
País corredor	R	R	R	R	R	R	R	R	R	R
	DEU: Germany	DEU: Germany	DEU: Germany	DEU: Germany	DEU: Germany	DEU: Germany	DEU: Germany	DEU: Germany	DEU: Germany	DEU: Germany
Nombre Reasegurador	Endurance Specialty Insurance Ltd.	Everest Reinsurance Company	Hannover Rück Se	Lloyd's Syndicate 2001 (MS Amlin Underwriting Limited)	Lloyd's Syndicate 2003 (Catlin Underwriting Agencies Limited)	Lloyd's Syndicate 2232 (Allied World Managing Agency Ltd)	Lloyd's Syndicate 4472 (Liberty Managing Agency Ltd)	Mapfre Re, Compania De Reaseguros, S.A.	Munich Reinsurance Company	Odyssey Reinsurance Company
Código de Identificación	NRE02120170011	NRE06220170024	NRE00320170004	NRE14920170074	NRE14920170075	NRE14920170085	NRE14920170110	NRE06120170002	NRE00320170008	NRE06220170041
Tipo de Relación R/NR	NR	NR	R	NR	NR	NR	NR	NR	NR	NR
País del Reasegurador	USA: United States	USA: United States	DEU: Germany	GBR: United Kingdom (the)	GBR: United Kingdom (the)	GBR: United Kingdom (the)	GBR: United Kingdom (the)	ESP: Spain	DEU: Germany	USA: United States
Código Clasificador de Riesgo 1	BMU: Bermuda	(the)	SP	FIT CH	FIT CH	FIT CH	FIT CH	AMB	AMB	(the)
Código Clasificador de Riesgo 2	SP	SP	AMB	AMB	AMB	AMB	AMB	FIT CH	FIT CH	AMB
Clasificación de Riesgo 1	A+	A+	AA-	AA-	AA-	AA-	AA-	A+	A+	SP
Clasificación de Riesgo 2	A+	A+	A+	A	A	A	A	A	AA-	A-
Fecha Clasificación 1	43.662	43.671	43.675	43.609	43.609	43.609	43.609	43.488	43.657	43.585
Fecha Clasificación 2	43.693	43.587	43.819	43.656	43.656	43.656	43.656	43.742	43.438	43.615
<b>SALDOS ADEUDADOS</b>										
Meses anteriores	-	-	-	-	-	-	-	-	-	-
(mes j-5)	-	-	-	-	-	-	-	-	-	-
(mes j-4)	-	-	-	-	-	-	-	-	-	-
(mes j-3)	-	-	-	-	-	-	-	-	-	-
(mes j-2)	-	-	-	-	-	-	-	-	-	-
(mes j-1)	-	-	-	-	-	-	-	-	-	-
(mes j)	-	-	-	-	-	-	-	-	-	-
(mes j+1)	-	-	-	-	-	-	-	-	-	-
(mes j+2)	43.672	1.318.191	615.230	75.178	2.678	106.187	176.938	900.246	517.070	2.432
(mes j+3)	-	-	-	-	-	-	-	-	-	-
(mes j+4)	-	-	-	-	-	-	-	-	-	-
(mes j+5)	-	-	-	-	-	-	-	-	-	-
Meses posteriores	-	-	-	-	-	-	-	-	-	-
<b>1. TO TAL SALDOS ADEUDADOS</b>	<b>43.672</b>	<b>1.318.191</b>	<b>615.230</b>	<b>75.178</b>	<b>2.678</b>	<b>106.187</b>	<b>176.938</b>	<b>900.246</b>	<b>517.070</b>	<b>2.432</b>
<b>2. DETERIORO</b>	-	-	-	-	-	-	-	-	-	-
<b>3. TO TAL</b>	<b>43.672</b>	<b>1.318.191</b>	<b>615.230</b>	<b>75.178</b>	<b>2.678</b>	<b>106.187</b>	<b>176.938</b>	<b>900.246</b>	<b>517.070</b>	<b>2.432</b>

HDI SEGUROS S.A.

Notas a los Estados Financieros  
al 31 de diciembre de 2019

(17) Deudores por operaciones de reaseguro, continuación

(d) Sinistros por cobrar a reaseguradores

REASEGURADORES Y/O CORREDORES DE REASEGURO EXTRANJERO	141	142	143	144	145	146	147	148	149	150
<b>ANTECEDENTES REASEGURADOR</b>										
Nombre corredor de reaseguro	TALANX REINSURANCE BROKER	TALANX REINSURANCE BROKER	TALANX REINSURANCE BROKER	TALANX REINSURANCE BROKER	TALANX REINSURANCE BROKER	TALANX REINSURANCE BROKER	TALANX REINSURANCE BROKER	TALANX REINSURANCE BROKER	TALANX REINSURANCE BROKER	TALANX REINSURANCE BROKER
Código corredor de reaseguro	AKTIENGESELLSC	AKTIENGESELLSC	AKTIENGESELLSC	AKTIENGESELLSC	AKTIENGESELLSC	AKTIENGESELLSC	AKTIENGESELLSC	AKTIENGESELLSC	AKTIENGESELLSC	AKTIENGESELLSC
Tipo de relacion	HAFT	HAFT	HAFT	HAFT	HAFT	HAFT	HAFT	HAFT	HAFT	HAFT
Pais corredor	C-276	C-276	C-276	C-276	C-276	C-276	C-276	C-276	C-276	C-276
	R	R	R	R	R	R	R	R	R	R
	DEU: Germany	DEU: Germany	DEU: Germany	DEU: Germany	DEU: Germany	DEU: Germany	DEU: Germany	DEU: Germany	DEU: Germany	DEU: Germany
Nombre Reasegurador	Partner Reinsurance Europe Se	Qatar Reinsurance Company Limited	Reaseguradora Patria, S.A.	Scor Global P&C Se	Scor Reinsurance Company	Swiss Reinsurance America Corporation	Swiss Reinsurance Company Ltd	Transatlantic Reinsurance Company	Validus Reinsurance (Switzerland) Ltd	Markel International Insurance Company Limited
Código de Identificación	NRE08920170008	NRE02120170021	NRE12320170003	NRE06820170013	NRE06220170046	NRE06220170051	NRE17620170008	NRE06220170054	NRE17620170010	NRE14920170131
Tipo de Relación R/NR	NR	NR	NR	NR	NR	NR	NR	NR	NR	NR
	USA: United States	USA: United States	USA: United States	USA: United States	USA: United States	USA: United States	USA: United States	USA: United States	USA: United States	USA: United States
País del Reasegurador	IRL: Ireland	BMU: Bermuda	MEX: Mexico	FRA: France	(the)	(the)	CHE: Switzerland	(the)	CHE: Switzerland	Kingdom (the)
Código Clasificador de Riesgo 1	AMB	SP	AMB	MD	AMB	SP	AMB	AMB	SP	AMB
Código Clasificador de Riesgo 2	SP	AMB	FITCH	SP	MD	AMB	FITCH	AMB	FITCH	SP
Clasificación de Riesgo 1	A+	A	A	Aa3	A+	AA-	A+	A+	A	A
Clasificación de Riesgo 2	A+	A	A-	AA-	Aa3	A+	AA-	A+	A-	A
Fecha Clasificación 1	43.678	43.794	43.770	43.544	43.733	43.756	43.819	43.671	43.658	43.812
Fecha Clasificación 2	43.518	43.819	43.648	43.714	43.544	43.829	43.664	43.768	43.528	43.675
SALDOS ADEUDADOS										
Meses anteriores	-	-	-	-	-	-	-	-	-	-
(mes j-5)	-	-	-	-	-	-	-	-	-	-
(mes j-4)	-	-	-	-	-	-	-	-	-	-
(mes j-3)	-	-	-	-	-	-	-	-	-	-
(mes j-2)	-	-	-	-	-	-	-	-	-	-
(mes j-1)	-	-	-	-	-	-	-	-	-	-
(mes j)	-	-	-	-	-	-	-	-	-	-
(mes j+1)	-	-	-	-	-	-	-	-	-	-
(mes j+2)	6.369	26.745	213.809	29.728	294.533	43.423	71.407	289.117	48.368	5.077
(mes j+3)	-	-	-	-	-	-	-	-	-	-
(mes j+4)	-	-	-	-	-	-	-	-	-	-
(mes j+5)	-	-	-	-	-	-	-	-	-	-
Meses posteriores	-	-	-	-	-	-	-	-	-	-
<b>1. TOTAL SALDOS ADEUDADOS</b>	<b>6.369</b>	<b>26.745</b>	<b>213.809</b>	<b>29.728</b>	<b>294.533</b>	<b>43.423</b>	<b>71.407</b>	<b>289.117</b>	<b>48.368</b>	<b>5.077</b>
<b>2. DEIERIO RO</b>	-	-	-	-	-	-	-	-	-	-
<b>3. TOTAL</b>	<b>6.369</b>	<b>26.745</b>	<b>213.809</b>	<b>29.728</b>	<b>294.533</b>	<b>43.423</b>	<b>71.407</b>	<b>289.117</b>	<b>48.368</b>	<b>5.077</b>

HDI SEGUROS S.A.

Notas a los Estados Financieros  
al 31 de diciembre de 2019

(17) Deudores por operaciones de reaseguro, continuación

(c) Siniestros por cobrar a reaseguradores

REASEGURADORES Y/O CORREDORES DE REASEGURO EXTRANJERO	151	152	153	154	155	156	157	158	159	160
<b>ANTECEDENTES REASEGURADOR</b>										
TALANX REINSURANCE BROKER AKTIENGESELLSCHAF HAF C-276 R	TALANX REINSURANCE BROKER AKTIENGESELLSCHAF HAF C-276 R	TALANX REINSURANCE BROKER AKTIENGESELLSCHAF HAF C-276 R	TALANX REINSURANCE BROKER AKTIENGESELLSCHAF HAF C-276 R	TALANX REINSURANCE BROKER AKTIENGESELLSCHAF HAF C-276 R	TALANX REINSURANCE BROKER AKTIENGESELLSCHAF HAF C-276 R	TALANX REINSURANCE BROKER AKTIENGESELLSCHAF HAF C-276 R	TALANX REINSURANCE BROKER AKTIENGESELLSCHAF HAF C-276 R	TALANX REINSURANCE BROKER AKTIENGESELLSCHAF HAF C-276 R	AON UK LIMITED C-016 NR GBR: United Kingdom (the)	AON UK LIMITED C-016 NR GBR: United Kingdom (the)
Nombre corredor de reaseguro	DEU: Germany	DEU: Germany	DEU: Germany	DEU: Germany	DEU: Germany	DEU: Germany	DEU: Germany	DEU: Germany	DEU: Germany	DEU: Germany
Código corredor de reaseguro	Sirius International Insurance Corporation (Publ)	ZAVAROVALNICA TRIGLAV d.d.	QBE EUROPE SA/NV	Allied World Insurance Company RIS 15317	Endurance Worldwide Insurance Limited	Navigators Insurance Company	Hannover Re (Bermuda) Ltd.	Caisse Centrale De Reassurance	Catlin Re Switzerland Ltd	Assicurazioni Generali S.P.A.
Tipo de relación	NRE17520170001 NR	NRE06020180002 NR	NRE01820190002 NR	NRE06220170004 NR	NRE14920170018 NR	NRE06220170039 NR	NRE02120170013 R	NRE06820170007 NR	NRE17620170002 NR	NRE09420170001 NR
País del Reasegurador	SWE: Sweden	SVN: Slovenia	BEL: Belgium	USA: United States (the)	GBR: United Kingdom (the)	USA: United States (the)	BMU: Bermuda	FRA: France	CHE: Switzerland	ITA: Italy
Código Clasificador de Riesgo 1	AMB	AMB	SP	FITCH	SP	AMB	SP	AMB	AMB	FITCH
Código Clasificador de Riesgo 2	SP	SP	AMB	AMB	AMB	SP	AMB	SP	SP	AMB
Clasificación de Riesgo 1	A	A	A+	A	A+	A+	A+	A+	A+	A-
Clasificación de Riesgo 2	A-	A	A	A	A+	A	A+	AA	AA-	A
Fecha Clasificación 1	43.790	43.788	43.636	43.616	43.662	43.707	43.675	43.699	43.811	43.614
Fecha Clasificación 2	43.675	43.676	43.651	43.511	43.693	43.705	43.819	43.725	43.670	43.475
SALDOS ADEUDADOS										
Meses anteriores	-	-	-	-	-	-	-	-	9	35
(mes j-5)	-	-	-	-	-	-	-	-	-	-
(mes j-4)	-	-	-	-	-	-	-	-	-	-
(mes j-3)	-	-	-	-	-	-	-	-	-	-
(mes j-2)	-	-	-	-	-	-	-	-	-	-
(mes j-1)	-	-	-	-	-	-	-	-	-	-
(mes j)	-	-	-	-	-	-	-	-	-	-
(mes j+1)	-	-	-	-	-	-	-	-	-	-
(mes j+2)	430	17.744	56.923	2.123	5.824	151	15.277	1.528	-	-
(mes j+3)	-	-	-	-	-	-	-	-	-	-
(mes j+4)	-	-	-	-	-	-	-	-	-	-
(mes j+5)	-	-	-	-	-	-	-	-	-	-
Meses posteriores	-	-	-	-	-	-	-	-	-	-
<b>1. TOTAL SALDOS ADEUDADOS</b>	<b>430</b>	<b>17.744</b>	<b>56.923</b>	<b>2.123</b>	<b>5.824</b>	<b>151</b>	<b>15.277</b>	<b>1.528</b>	<b>9</b>	<b>35</b>
<b>2. DETERIORO</b>	-	-	-	-	-	-	-	-	9	35
<b>3. TOTAL</b>	<b>430</b>	<b>17.744</b>	<b>56.923</b>	<b>2.123</b>	<b>5.824</b>	<b>151</b>	<b>15.277</b>	<b>1.528</b>	-	-

**HDI SEGUROS S.A.**

Notas a los Estados Financieros  
al 31 de diciembre de 2019

**(17) Deudores por operaciones de reaseguro, continuación**

**(c) Siniestros por cobrar a reaseguradores**

REASEGURADORES Y/O CORREDORES DE REASEGURO EXTRANJERO	161	162	163	164	165	Extranjero	Total
<b>ANTECEDENTES REASEGURADOR</b>							
Nombre corredor de reaseguro	AON UK LIMITED	SC	SC	SC	SC		
Código corredor de reaseguro	C-016						
Tipo de relación	NR						
	GBR: United Kingdom (the)						
Pais corredor							
Nombre Reasegurador	Zurich Insurance Plc Uk Branch	Mapfre Re, Compania De Reaseguros, S.A.	Hdi Global Network Ag	Assicurazioni Generali S.P.A.	Hdi Global Se		
Código de Identificación	NRE14920170145	NRE06120170002	NRE00320170005	NRE09420170001	NRE00320170006		
Tipo de Relación R/NR	NR	NR	R	NR	R		
País del Reasegurador	CHE: Switzerland	ESP: Spain	DEU: Germany	ITA: Italy	DEU: Germany		
Código Clasificador de Riesgo 1	FITCH	FITCH	SP	FITCH	SP		
Código Clasificador de Riesgo 2	AMB	AMB	AMB	AMB	AMB		
Clasificación de Riesgo 1	AA-	A+	A+	A-	A+		
Clasificación de Riesgo 2	A+	A	A	A	A		
Fecha Clasificación 1	43.556	43.488	43.705	43.614	43.705		
Fecha Clasificación 2	43.733	43.742	43.726	43.475	43.726		
<b>SALDOS ADEUDADOS</b>							
Meses anteriores	15	1.761	51.800	163	7.499	1.039.366	1.041.565
(mes j-5)	-	-	-	14.841	-	21.141	21.141
(mes j-4)	-	-	-	-	-	23.040	23.040
(mes j-3)	-	-	-	-	-	13.810	13.810
(mes j-2)	-	-	-	4.426	-	14.772	14.772
(mes j-1)	-	-	-	-	-	3.461	3.461
(mes j)	-	-	500	2.087	-	33.182	33.182
(mes j+1)	-	303	24.849	3.554	-	145.289	145.289
(mes j+2)	-	-	4.309	4.469	-	5.581.310	5.581.310
(mes j+3)	-	-	-	-	-	-	-
(mes j+4)	-	-	-	-	-	-	-
(mes j+5)	-	-	-	-	-	-	-
Meses posteriores	-	-	-	-	-	-	-
<b>1. TOTAL SALDOS ADEUDADOS</b>	<b>15</b>	<b>2.064</b>	<b>81.458</b>	<b>29.540</b>	<b>7.499</b>	<b>6.875.371</b>	<b>6.877.570</b>
<b>2. DETERIORO</b>	<b>15</b>	<b>1.761</b>	<b>51.800</b>	<b>163</b>	<b>7.499</b>	<b>1.039.366</b>	<b>1.041.565</b>
<b>3. TOTAL</b>	<b>-</b>	<b>303</b>	<b>29.658</b>	<b>29.377</b>	<b>-</b>	<b>5.836.005</b>	<b>5.836.005</b>



## HDI SEGUROS S.A.

### Notas a los Estados Financieros al 31 de diciembre de 2019

#### (17) Deudores por operaciones de reaseguro, continuación

##### (d) Siniestros por cobrar a reaseguradores

SINIESTROS POR COBRAR REASEGURADORES	1	2	3	4	5	6	7	8	9	10
Nombre del Corredor de Reaseguros	AON BENFIELD CORREDORES DE REASEGUROS	AON BENFIELD CORREDORES DE REASEGUROS	AON BENFIELD CORREDORES DE REASEGUROS	AON BENFIELD CORREDORES DE REASEGUROS	AON BENFIELD CORREDORES DE REASEGUROS	AON BENFIELD CORREDORES DE REASEGUROS	AON BENFIELD CORREDORES DE REASEGUROS	AON BENFIELD CORREDORES DE REASEGUROS	AON BENFIELD CORREDORES DE REASEGUROS	AON BENFIELD CORREDORES DE REASEGUROS
Código de Identificación del Corredor:	LIMITADA C-022	LIMITADA C-022	LIMITADA C-022	LIMITADA C-022	LIMITADA C-022	LIMITADA C-022	LIMITADA C-022	LIMITADA C-022	LIMITADA C-022	LIMITADA C-022
Tipo de Relación	NR	NR	NR	NR	NR	NR	NR	NR	NR	NR
País del corredor	CHL: Chile	CHL: Chile	CHL: Chile	CHL: Chile	CHL: Chile	CHL: Chile	CHL: Chile	CHL: Chile	CHL: Chile	CHL: Chile
Nombre del reasegurador:	Allied World Insurance Company RIS 15317	Aspen Insurance Uk Limited	Axis Re Se	Catlin Re Switzerland Ltd	Endurance Specialty Insurance Ltd.	Everest Reinsurance Company	Hannover Rück Se Insurance Company	Liberty Mutual Lloyd's Syndicate 0033 (Hiscox)	Lloyd's Syndicate 1084 (Chaucer Syndicates Limited)	Lloyd's Syndicate 1084 (Chaucer Syndicates Limited)
Código de Identificación:	NRE06220170004	NRE14920170007	NRE08920170005	NRE17620170002	NRE02120170011	NRE06220170024	NRE00320170004	NRE06220170034	NRE14920170026	NRE14920170044
Tipo de Relación	NR	NR	NR	NR	NR	NR	R	NR	NR	NR
País del Reasegurador	USA: United States (the)	GBR: United Kingdom (the)	IRL: Ireland	CHE: Switzerland	BMU: Bermuda	USA: United States (the)	DEU: Germany	USA: United States (the)	GBR: United Kingdom (the)	GBR: United Kingdom (the)
Código Clasificador de Riesgo 1	FITCH	MD	AMB	AMB	SP	SP	SP	AMB	FITCH	FITCH
Código Clasificador de Riesgo 2	AMB	AMB	MD	SP	AMB	AMB	AMB	FITCH	AMB	AMB
Clasificación de Riesgo 1	A	A2	A+	A+	A+	A+	AA-	A	AA-	AA-
Clasificación de Riesgo 2	A	A	A2	AA-	A+	A+	A+	A-	A	A
Fecha Clasificación 1	31-05-2019	23-07-2019	15-03-2019	12-12-2019	16-07-2019	25-07-2019	29-07-2019	30-05-2019	24-05-2019	24-05-2019
Fecha Clasificación 2	15-02-2019	01-03-2019	03-04-2019	24-07-2019	16-08-2019	02-05-2019	20-12-2019	25-06-2019	10-07-2019	10-07-2019
<b>Saldo Siniestro por Cobrar Reaseguradores</b>	<b>30.942</b>	<b>738.951</b>	<b>633.835</b>	<b>274</b>	<b>356.159</b>	<b>4.238.583</b>	<b>2.172.173</b>	<b>6.391</b>	<b>15.002</b>	<b>14.832</b>

## HDI SEGUROS S.A.

### Notas a los Estados Financieros al 31 de diciembre de 2019

#### (17) Deudores por operaciones de reaseguro, continuación

##### (d) Siniestros por cobrar a reaseguradores

SINIESTROS POR COBRAR REASEGURADORES	11	12	13	14	15	16	17	18	19	20
Nombre del Corredor de Reaseguros	AON BENFIELD CORREDORES DE REASEGUROS LIMITADA	AON BENFIELD CORREDORES DE REASEGUROS LIMITADA	AON BENFIELD CORREDORES DE REASEGUROS LIMITADA	AON BENFIELD CORREDORES DE REASEGUROS LIMITADA	AON BENFIELD CORREDORES DE REASEGUROS LIMITADA	AON BENFIELD CORREDORES DE REASEGUROS LIMITADA	AON BENFIELD CORREDORES DE REASEGUROS LIMITADA	AON BENFIELD CORREDORES DE REASEGUROS LIMITADA	AON BENFIELD CORREDORES DE REASEGUROS LIMITADA	AON BENFIELD CORREDORES DE REASEGUROS LIMITADA
Código de Identificación del Corredor:	C-022	C-022	C-022	C-022	C-022	C-022	C-022	C-022	C-022	C-022
Tipo de Relación	NR	NR	NR	NR	NR	NR	NR	NR	NR	NR
Pais del corredor	CHL: Chile	CHL: Chile	CHL: Chile	CHL: Chile	CHL: Chile	CHL: Chile	CHL: Chile	CHL: Chile	CHL: Chile	CHL: Chile
Nombre del reasegurador:	Lloyd's Syndicate 1200 (Argo Managing Agency Limited)	Lloyd's Syndicate 1301 (StarStone Underwriting Ltd)	Lloyd's Syndicate 1955 (Barbican Managing Agency Limited)	Lloyd's Syndicate 2001 (MS Amlin Underwriting Limited)	Lloyd's Syndicate 2232 (Allied World Managing Agency Ltd)	Lloyd's Syndicate 2468 (Neon Underwriting Ltd)	Lloyd's Syndicate 2623 (Beazley Furlonge Limited)	Lloyd's Syndicate 2987 (Brit Syndicates Limited)	Lloyd's Syndicate 3210 (Mitsui Sumitomo)	Lloyd's Syndicate 3623 (Beazley Furlonge Limited)
Código de Identificación:	NRE14920170048	NRE14920170054	NRE14920170069	NRE14920170074	NRE14920170085	NRE14920170087	NRE14920170090	NRE14920170094	NRE14920180149	NRE14920170102
Tipo de Relación	NR	NR	NR	NR	NR	NR	NR	NR	NR	NR
Pais del Reasegurador	GBR: United Kingdom (the)	GBR: United Kingdom (the)	GBR: United Kingdom (the)	GBR: United Kingdom (the)	GBR: United Kingdom (the)	GBR: United Kingdom (the)	GBR: United Kingdom (the)	GBR: United Kingdom (the)	GBR: United Kingdom (the)	GBR: United Kingdom (the)
Código Clasificador de Riesgo 1	FIT CH	FIT CH	FIT CH	FIT CH	FIT CH	FIT CH	FIT CH	FIT CH	FIT CH	FIT CH
Código Clasificador de Riesgo 2	AMB	AMB	AMB	AMB	AMB	AMB	AMB	AMB	AMB	AMB
Clasificación de Riesgo 1	AA-	AA-	AA-	AA-	AA-	AA-	AA-	AA-	AA-	AA-
Clasificación de Riesgo 2	A	A	A	A	A	A	A	A	A	A
Fecha Clasificación 1	24-05-2019	24-05-2019	24-05-2019	24-05-2019	24-05-2019	24-05-2019	24-05-2019	24-05-2019	24-05-2019	24-05-2019
Fecha Clasificación 2	10-07-2019	10-07-2019	10-07-2019	10-07-2019	10-07-2019	10-07-2019	10-07-2019	10-07-2019	10-07-2019	10-07-2019
<b>Saldo Siniestro por Cobrar Reaseguradores</b>	<b>9,015</b>	<b>9,316</b>	<b>6,218</b>	<b>368,615</b>	<b>427,903</b>	<b>3,450</b>	<b>1</b>	<b>3,011</b>	<b>451</b>	<b>2,998</b>

**HDI SEGUROS S.A.**

Notas a los Estados Financieros  
al 31 de diciembre de 2019

**(17) Deudores por operaciones de reaseguro, continuación**

**(d) Siniestros por cobrar a reaseguradores**

<b>SINIESTROS POR COBRAR REASEGURADORES</b>	<b>21</b>	<b>22</b>	<b>23</b>	<b>24</b>	<b>25</b>	<b>26</b>	<b>27</b>	<b>28</b>	<b>29</b>	<b>30</b>
Nombre del Corredor de Reaseguros Codigo de Identificacion del Corredor: Tipo de Relación Pais del corredor	AON BENFIELD CORREDORES DE REASEGUROS LIMITADA C-022 NR CHL: Chile	AON BENFIELD CORREDORES DE REASEGUROS LIMITADA C-022 NR CHL: Chile	AON BENFIELD CORREDORES DE REASEGUROS LIMITADA C-022 NR CHL: Chile	AON BENFIELD CORREDORES DE REASEGUROS LIMITADA C-022 NR CHL: Chile	AON BENFIELD CORREDORES DE REASEGUROS LIMITADA C-022 NR CHL: Chile	AON BENFIELD CORREDORES DE REASEGUROS LIMITADA C-022 NR CHL: Chile	AON BENFIELD CORREDORES DE REASEGUROS LIMITADA C-022 NR CHL: Chile	AON BENFIELD CORREDORES DE REASEGUROS LIMITADA C-022 NR CHL: Chile	AON BENFIELD CORREDORES DE REASEGUROS LIMITADA C-022 NR CHL: Chile	AON BENFIELD CORREDORES DE REASEGUROS LIMITADA C-022 NR CHL: Chile
Nombre del reasegurador: Codigo de Identificacion: Tipo de Relación Pais del Reasegurador Código Clasificador de Riesgo 1 Código Clasificador de Riesgo 2 Clasificación de Riesgo 1 Clasificación de Riesgo 2 Fecha Clasificación 1 Fecha Clasificación 2	Lloyd's Syndicate 3624 (Hiscox Syndicates Limited) NRE14920170103 NR GBR: United Kingdom (the) FIT CH AMB AA- A 24-05-2019 10-07-2019	Lloyd's Syndicate 4472 (Liberty Managing Agency Ltd) NRE14920170110 NR GBR: United Kingdom (the) FIT CH AMB AA- A 24-05-2019 10-07-2019	Lloyd's Syndicate 5000 (Travelers Syndicate Management Limited) NRE14920170113 NR GBR: United Kingdom (the) FIT CH AMB AA- A 24-05-2019 10-07-2019	Mapfre Re, Compania De Reaseguros, S.A. NRE06120170002 NR ESP: Spain FIT CH AMB A+ A 23-01-2019 04-10-2019	Münchener Rückversicherungs- Gesellschaft Aktiengesellschaft In München (Munich Reinsurance Company) NRE00320170008 NR DEU: Germany AMB FIT CH SP A+ AA- 11-07-2019 04-12-2018	Odyssey Reinsurance Company NRE06220170041 NR USA: United States (the) AMB SP A A- 30-04-2019 30-05-2019	Partner Reinsurance Europe Se NRE08920170008 NR IRL: Ireland AMB SP A+ A+ 01-08-2019 22-02-2019	QBE EUROPE SA/NV NRE01820190002 NR BEL: Belgium SP AMB A+ A 20-06-2019 05-07-2019	Reaseguradora Patria, S.A. NRE12320170003 NR MEX: Mexico AMB FIT CH A A- 01-11-2019 02-07-2019	Scor Reinsurance Company NRE06220170046 NR USA: United States (the) AMB MD A+ Aa3 25-09-2019 20-03-2019
<b>Saldo Siniestro por Cobrar Reaseguradores</b>	<b>451</b>	<b>1.100.071</b>	<b>12.378</b>	<b>3.177.804</b>	<b>1.367.587</b>	<b>31</b>	<b>15.969</b>	<b>352.082</b>	<b>1.092.499</b>	<b>1.121.883</b>

## HDI SEGUROS S.A.

### Notas a los Estados Financieros al 31 de diciembre de 2019

#### (17) Deudores por operaciones de reaseguro, continuación

##### (d) Siniestros por cobrar a reaseguradores

SINIESTROS POR COBRAR REASEGURADORES	31	32	33	34	35	36	37	38	39	40
Nombre del Corredor de Reaseguros	AON BENFIELD CORREDORES DE REASEGUROS LIMITADA	AON BENFIELD CORREDORES DE REASEGUROS LIMITADA	AON BENFIELD CORREDORES DE REASEGUROS LIMITADA	AON BENFIELD CORREDORES DE REASEGUROS LIMITADA	ARTHUR J. GALLAGHER CHILE CORREDORES DE REASEGUROS S.A.	ARTHUR J. GALLAGHER CHILE CORREDORES DE REASEGUROS S.A.	CONOSUR RE, CORREDORES DE REASEGUROS LIMITADA	CONOSUR RE, CORREDORES DE REASEGUROS LIMITADA	CONOSUR RE, CORREDORES DE REASEGUROS LIMITADA	CONOSUR RE, CORREDORES DE REASEGUROS LIMITADA
Código de Identificación del Corredor:	C-022	C-022	C-022	C-022	C-258	C-258	C-231	C-231	C-231	C-231
Tipo de Relación	NR	NR	NR	NR	NR	NR	NR	NR	NR	NR
Pais del corredor	CHL: Chile	CHL: Chile	CHL: Chile	CHL: Chile	CHL: Chile	CHL: Chile	CHL: Chile	CHL: Chile	CHL: Chile	CHL: Chile
Nombre del reasegurador:	Swiss Reinsurance America Corporation	Transatlantic Reinsurance Company	Westport Insurance Corporation	Allianz Global Corporate & Specialty Se	Hannover Rück Se R	Reaseguradora Patria, S.A.	Aviva Insurance Limited	Hdi Global Network Ag	Lloyd's Syndicate 0033 (Hiscox Syndicates Limited)	Lloyd's Syndicate 0609 (Atrium Underwriters Limited)
Código de Identificación:	NRE06220170051	NRE06220170054	NRE06220170057	NRE00320170001	NRE00320170004	NRE12320170003	NRE14920170009	NRE00320170005	NRE14920170026	NRE14920170038
Tipo de Relación	NR	NR	NR	NR	R	NR	NR	R	NR	NR
Pais del Reasegurador	USA: United States (the)	USA: United States (the)	USA: United States (the)	DEU: Germany (the)	DEU: Germany (the)	MEX: Mexico (the)	GBR: United Kingdom (the)	DEU: Germany (the)	GBR: United Kingdom (the)	GBR: United Kingdom (the)
Código Clasificador de Riesgo 1	SP	SP	AMB	AMB	SP	AMB	SP	SP	FITCH	FITCH
Código Clasificador de Riesgo 2	AMB	AMB	SP	SP	AMB	FITCH	FITCH	AMB	AMB	AMB
Clasificación de Riesgo 1	AA-	A+	A+	A+	AA-	A	AA-	A+	AA-	AA-
Clasificación de Riesgo 2	A+	A+	AA-	AA	A+	A-	AA-	A	A	A
Fecha Clasificación 1	18-10-2019	25-07-2019	20-12-2019	05-09-2019	29-07-2019	01-11-2019	29-07-2019	28-08-2019	24-05-2019	24-05-2019
Fecha Clasificación 2	30-12-2019	30-10-2019	18-10-2019	14-10-2019	20-12-2019	02-07-2019	01-11-2019	18-09-2019	10-07-2019	10-07-2019
<b>Saldo Siniestro por Cobrar Reaseguradores</b>	<b>520.246</b>	<b>1.474.997</b>	<b>1.835</b>	<b>35.462</b>	<b>9</b>	<b>73</b>	<b>1.890.073</b>	<b>1.927.610</b>	<b>448.299</b>	<b>1.877</b>

## HDI SEGUROS S.A.

### Notas a los Estados Financieros al 31 de diciembre de 2019

#### (17) Deudores por operaciones de reaseguro, continuación

##### (d) Siniestros por cobrar a reaseguradores

SINIESTROS POR COBRAR REASEGURADORES	41	42	43	44	45	46	47	48	49	50
Nombre del Corredor de Reaseguros	CONOSUR RE, CORREDORES DE REASEGUROS LIMITADA	CONOSUR RE, CORREDORES DE REASEGUROS LIMITADA	CONOSUR RE, CORREDORES DE REASEGUROS LIMITADA	CONOSUR RE, CORREDORES DE REASEGUROS LIMITADA	CONOSUR RE, CORREDORES DE REASEGUROS LIMITADA	CONOSUR RE, CORREDORES DE REASEGUROS LIMITADA	CONOSUR RE, CORREDORES DE REASEGUROS LIMITADA	CONOSUR RE, CORREDORES DE REASEGUROS LIMITADA	CONOSUR RE, CORREDORES DE REASEGUROS LIMITADA	CONOSUR RE, CORREDORES DE REASEGUROS LIMITADA
Código de Identificación del Corredor:	C-231	C-231	C-231	C-231	C-231	C-231	C-231	C-231	C-231	C-231
Tipo de Relación	NR	NR	NR	NR	NR	NR	NR	NR	NR	NR
Pais del corredor	CHL: Chile	CHL: Chile	CHL: Chile	CHL: Chile	CHL: Chile	CHL: Chile	CHL: Chile	CHL: Chile	CHL: Chile	CHL: Chile
Nombre del reasegurador:	Lloyd's Syndicate 1084 (Chaucer Syndicates Limited)	Lloyd's Syndicate 1183 (Talbot Underwriting Ltd)	Lloyd's Syndicate 1206 (AmTrust at Lloyd's Limited)	Lloyd's Syndicate 1861 (AmTrust Syndicates Limited)	Lloyd's Syndicate 2012 (Arch Underwriting at Lloyd's Ltd)	Lloyd's Syndicate 2015 (The Channel Managing Agency Ltd)	Lloyd's Syndicate 4472 (Liberty Managing Agency Ltd)	Mapfre Re, Compania De Reaseguros, S.A.	Münchener Rückversicherungs- Gesellschaft Aktiengesellschaft In München (Munich Reinsurance Company)	Reaseguradora Patria, S.A.
Código de Identificación:	NRE14920170044	NRE14920170047	NRE14920170049	NRE14920170061	NRE14920170078	NRE14920170080	NRE14920170110	NRE06120170002	NRE00320170008	NRE12320170003
Tipo de Relación	NR	NR	NR	NR	NR	NR	NR	NR	NR	NR
Pais del Reasegurador	GBR: United Kingdom (the)	GBR: United Kingdom (the)	GBR: United Kingdom (the)	GBR: United Kingdom (the)	GBR: United Kingdom (the)	GBR: United Kingdom (the)	GBR: United Kingdom (the)	ESP: Spain	DEU: Germany	MEX: Mexico
Código Clasificador de Riesgo 1	FITCH	FITCH	FITCH	FITCH	FITCH	FITCH	FITCH	FITCH	AMB	AMB
Código Clasificador de Riesgo 2	AMB	AMB	AMB	AMB	AMB	AMB	AMB	AMB	FITCH	FITCH
Clasificación de Riesgo 1	AA-	AA-	AA-	AA-	AA-	AA-	AA-	A+	A+	A
Clasificación de Riesgo 2	A	A	A	A	A	A	A	A	AA-	A-
Fecha Clasificación 1	24-05-2019	24-05-2019	24-05-2019	24-05-2019	24-05-2019	24-05-2019	24-05-2019	24-05-2019	11-07-2019	01-11-2019
Fecha Clasificación 2	10-07-2019	10-07-2019	10-07-2019	10-07-2019	10-07-2019	10-07-2019	10-07-2019	04-10-2019	04-12-2018	02-07-2019
<b>Saldo Siniestro por Cobrar Reaseguradores</b>	<b>1.890.071</b>	<b>974</b>	<b>2.792</b>	<b>1.890.073</b>	<b>1.891.000</b>	<b>1.890.190</b>	<b>1.760</b>	<b>1.891.011</b>	<b>1.890.082</b>	<b>14</b>

## HDI SEGUROS S.A.

### Notas a los Estados Financieros al 31 de diciembre de 2019

#### (17) Deudores por operaciones de reaseguro, continuación

##### (d) Siniestros por cobrar a reaseguradores

SINIESTROS POR COBRAR REASEGURADORES	51	52	53	54	55	56	57	58	59	60
Nombre del Corredor de Reaseguros Codigo de Identificacion del Corredor: Tipo de Relación Pais del corredor	CONOSUR RE, CORREDORES DE REASEGUROS LIMITADA C-231 NR CHL: Chile	GUY CARPENTER & COMPANY CORREDORES DE REASEGUROS LIMITADA C-028 NR CHL: Chile	GUY CARPENTER & COMPANY CORREDORES DE REASEGUROS LIMITADA C-028 NR CHL: Chile	GUY CARPENTER & COMPANY CORREDORES DE REASEGUROS LIMITADA C-028 NR CHL: Chile	GUY CARPENTER & COMPANY CORREDORES DE REASEGUROS LIMITADA C-028 NR CHL: Chile	GUY CARPENTER & COMPANY CORREDORES DE REASEGUROS LIMITADA C-028 NR CHL: Chile	GUY CARPENTER & COMPANY CORREDORES DE REASEGUROS LIMITADA C-028 NR CHL: Chile	GUY CARPENTER & COMPANY CORREDORES DE REASEGUROS LIMITADA C-028 NR CHL: Chile	JLT CHILE CORREDORES DE REASEGURO LIMITADA C-246 NR CHL: Chile	JLT CHILE CORREDORES DE REASEGURO LIMITADA C-246 NR CHL: Chile
Nombre del reasegurador: Codigo de Identificacion: Tipo de Relación Pais del Reasegurador Codigo Clasificador de Riesgo 1 Codigo Clasificador de Riesgo 2 Clasificación de Riesgo 1 Clasificación de Riesgo 2 Fecha Clasificación 1 Fecha Clasificación 2	Royal & Sun Alliance Insurance Plc NRE14920170135 NR GBR: United Kingdom (the) MD FITCH A2 A+	Everest Reinsurance Company NRE06220170024 NR USA: United States (the) SP AMB A+ A+	Lloyd's Syndicate 0386 (QBE Underwriting Limited) NRE14920170032 NR GBR: United Kingdom (the) FITCH AMB AA- A	Mapfre Re, Compania De Reaseguros, S.A. NRE06120170002 NR ESP: Spain FITCH AMB A+ A	Münchener Rückversicherungs- Gesellschaft Aktiengesellschaft In München (Munich Reinsurance Company) NRE00320170008 NR DEU: Germany AMB FITCH A+ AA-	Swiss Reinsurance America Corporation NRE01820190002 NR BEL: Belgium SP AMB A+ A	Swiss Reinsurance America Corporation NRE06220170051 NR USA: United States (the) SP AMB AA- A+	Swiss Reinsurance Company Ltd NRE17620170008 NR CHE: Switzerland AMB FITCH A+ AA-	Hannover Rück Se NRE00320170004 R DEU: Germany SP AMB AA- A+	Liberty Mutual Insurance Company NRE06220170034 NR USA: United States (the) AMB FITCH A A-
<b>Saldo Siniestro por Cobrar Reaseguradores</b>	<b>11.740</b>	<b>3</b>	<b>14</b>	<b>32.602</b>	<b>2.864</b>	<b>12</b>	<b>24.869</b>	<b>1.262</b>	<b>12.341</b>	<b>2.700</b>

## HDI SEGUROS S.A.

### Notas a los Estados Financieros al 31 de diciembre de 2019

#### (17) Deudores por operaciones de reaseguro, continuación

##### (d) Siniestros por cobrar a reaseguradores

SINIESTROS POR COBRAR REASEGURADORES	61	62	63	64	65	66	67	68	69	70
Nombre del Corredor de Reaseguros	JLT CHILE CORREDORES DE REASEGURO LIMITADA	JLT CHILE CORREDORES DE REASEGURO LIMITADA	JLT CHILE CORREDORES DE REASEGURO LIMITADA	PRICE FORBES CHILE S.A.	THB CHILE CORREDORES DE REASEGUROS S.A.	THB CHILE CORREDORES DE REASEGUROS S.A.	THB CHILE CORREDORES DE REASEGUROS S.A.	THB CHILE CORREDORES DE REASEGUROS S.A.	THB CHILE CORREDORES DE REASEGUROS S.A.	THB CHILE CORREDORES DE REASEGUROS S.A.
Código de Identificación del Corredor:	C-246	C-246	C-246	C-221	C-237	C-237	C-237	C-237	C-237	C-237
Tipo de Relación	NR	NR	NR	NR	NR	NR	NR	NR	NR	NR
País del corredor	CHL: Chile	CHL: Chile	CHL: Chile	CHL: Chile	CHL: Chile	CHL: Chile	CHL: Chile	CHL: Chile	CHL: Chile	CHL: Chile
Nombre del reasegurador:	Lloyd's Syndicate 0033 (Hiscox Syndicates Limited)	Lloyd's Syndicate 2001 (MS Amlin Underwriting Limited)	QBE EUROPE SA/NV	Lloyd's Syndicate 1274 (Antares Managing Agency Limited)	Aviva Insurance Limited	Lloyd's Syndicate 0510 (Tokio Marine Kiln Syndicates Ltd)	Lloyd's Syndicate 1221 (Navigators Underwriting Agency Limited)	Lloyd's Syndicate 1301 (StarStone Underwriting Ltd)	Lloyd's Syndicate 1492 (Capita Managing Agency Ltd)	Lloyd's Syndicate 1880 (Tokio Marine Kiln Syndicates Ltd)
Código de Identificación:	NRE14920170026	NRE14920170074	NRE01820190002	NRE14920170053	NRE14920170009	NRE14920170035	NRE14920170051	NRE14920170054	NRE14920170057	NRE14920170062
Tipo de Relación	NR	NR	NR	NR	NR	NR	NR	NR	NR	NR
País del Reasegurador	GBR: United Kingdom (the)	GBR: United Kingdom (the)	BEL: Belgium	GBR: United Kingdom (the)	GBR: United Kingdom (the)	GBR: United Kingdom (the)	GBR: United Kingdom (the)	GBR: United Kingdom (the)	GBR: United Kingdom (the)	GBR: United Kingdom (the)
Código Clasificador de Riesgo 1	FITCH	FITCH	SP	FITCH	SP	FITCH	FITCH	FITCH	FITCH	FITCH
Código Clasificador de Riesgo 2	AMB	AMB	AMB	AMB	FITCH	AMB	AMB	AMB	AMB	AMB
Clasificación de Riesgo 1	AA-	AA-	A+	AA-	AA-	AA-	AA-	AA-	AA-	AA-
Clasificación de Riesgo 2	A	A	A	A	AA-	A	A	A	A	A
Fecha Clasificación 1	24-05-2019	24-05-2019	20-06-2019	24-05-2019	29-07-2019	24-05-2019	24-05-2019	24-05-2019	24-05-2019	24-05-2019
Fecha Clasificación 2	10-07-2019	10-07-2019	05-07-2019	10-07-2019	01-11-2019	10-07-2019	10-07-2019	10-07-2019	10-07-2019	10-07-2019
<b>Saldo Siniestro por Cobrar Reaseguradores</b>	<b>4.117</b>	<b>8.224</b>	<b>105</b>	<b>4.125</b>	<b>883</b>	<b>4.339</b>	<b>9.903</b>	<b>10.459</b>	<b>10.420</b>	<b>13.207</b>

## HDI SEGUROS S.A.

### Notas a los Estados Financieros al 31 de diciembre de 2019

#### (17) Deudores por operaciones de reaseguro, continuación

##### (d) Siniestros por cobrar a reaseguradores

SINIESTROS POR COBRAR REASEGURADORES	71	72	73	74	75	76	77	78	79	80	
Nombre del Corredor de Reaseguros Codigo de Identificación del Corredor: Tipo de Relación Pais del corredor	THB CHILE CORREDORES DE REASEGUROS S.A. C-237 NR CHL: Chile	THB CHILE CORREDORES DE REASEGUROS S.A. C-237 NR CHL: Chile	THB CHILE CORREDORES DE REASEGUROS S.A. C-237 NR CHL: Chile	THB CHILE CORREDORES DE REASEGUROS S.A. C-237 NR CHL: Chile	THB CHILE CORREDORES DE REASEGUROS S.A. C-237 NR CHL: Chile	THB CHILE CORREDORES DE REASEGUROS S.A. C-237 NR CHL: Chile	THB CHILE CORREDORES DE REASEGUROS S.A. C-237 NR CHL: Chile	THB CHILE CORREDORES DE REASEGUROS S.A. C-237 NR CHL: Chile	THB CHILE CORREDORES DE REASEGUROS S.A. C-237 NR CHL: Chile	THB CHILE CORREDORES DE REASEGUROS S.A. C-237 NR CHL: Chile	WILLIS CORREDORES DE REASEGURO LIMITADA C-031 NR CHL: Chile
Nombre del reasegurador: Codigo de Identificación: Tipo de Relación Pais del Reasegurador Código Clasificador de Riesgo 1 Código Clasificador de Riesgo 2 Clasificación de Riesgo 1 Clasificación de Riesgo 2 Fecha Clasificación 1 Fecha Clasificación 2	Lloyd's Syndicate 1967 (W R Berkley Syndicate Management Limited) NRE14920170070 NR GBR: United Kingdom (the) FITCH AMB AA- A 24-05-2019 10-07-2019	Lloyd's Syndicate 1969 (Apollo Syndicate Management Ltd) NRE14920170071 NR GBR: United Kingdom (the) FITCH AMB AA- A 24-05-2019 10-07-2019	Lloyd's Syndicate 2007 (Novae Syndicates Limited) NRE14920170076 NR GBR: United Kingdom (the) FITCH AMB AA- A 24-05-2019 10-07-2019	Lloyd's Syndicate 2015 (The Channel Managing Agency Ltd) NRE14920170080 NR GBR: United Kingdom (the) FITCH AMB AA- A 24-05-2019 10-07-2019	Lloyd's Syndicate 3210 (Mitsui Sumitomo) NRE14920180149 NR GBR: United Kingdom (the) FITCH AMB AA- A 24-05-2019 10-07-2019	Lloyd's Syndicate 4472 (Liberty Managing Agency Ltd) NRE14920170110 NR GBR: United Kingdom (the) FITCH AMB AA- A 24-05-2019 10-07-2019	Münchener Rückversicherungs- Gesellschaft Aktiengesellschaft In München (Munich Reinsurance Company) NRE00320170008 NR DEU: Germany AMB FITCH A+ AA- 11-07-2019 04-12-2018	Reaseguradora Patria, S.A. NRE12320170003 NR MEX: Mexico AMB FITCH A A- 01-11-2019 02-07-2019	Royal & Sun Alliance Insurance Plc NRE14920170135 NR GBR: United Kingdom (the) MD FITCH A2 A+ 12-07-2019 13-05-2019	Everest Reinsurance Company NRE06220170024 NR USA: United States (the) SP AMB A+ A+ 25-07-2019 02-05-2019	
<b>Saldo Siniestro por Cobrar Reaseguradores</b>	<b>2.473</b>	<b>8.250</b>	<b>1.236</b>	<b>12.956</b>	<b>8.250</b>	<b>10.735</b>	<b>24.144</b>	<b>33.412</b>	<b>9.134</b>	<b>313.134</b>	



**HDI SEGUROS S.A.**

Notas a los Estados Financieros  
al 31 de diciembre de 2019

**(17) Deudores por operaciones de reaseguro, continuación**

**(d) Siniestros por cobrar a reaseguradores**

<b>SINIESTROS POR COBRAR REASEGURADORES</b>	<b>81</b>	<b>82</b>	<b>83</b>	<b>84</b>	<b>85</b>	<b>86</b>	<b>87</b>	<b>88</b>	<b>89</b>	<b>90</b>
Nombre del Corredor de Reaseguros	WILLIS CORREDORES DE REASEGURO LIMITADA	WILLIS CORREDORES DE REASEGURO LIMITADA	WILLIS CORREDORES DE REASEGURO LIMITADA	WILLIS CORREDORES DE REASEGURO LIMITADA	WILLIS CORREDORES DE REASEGURO LIMITADA	WILLIS CORREDORES DE REASEGURO LIMITADA	WILLIS CORREDORES DE REASEGURO LIMITADA	WILLIS CORREDORES DE REASEGURO LIMITADA	WILLIS CORREDORES DE REASEGURO LIMITADA	WILLIS CORREDORES DE REASEGURO LIMITADA
Código de Identificación del Corredor:	C-031	C-031	C-031	C-031	C-031	C-031	C-031	C-031	C-031	C-031
Tipo de Relación	NR	NR	NR	NR	NR	NR	NR	NR	NR	NR
Pais del corredor	CHL: Chile	CHL: Chile	CHL: Chile	CHL: Chile	CHL: Chile	CHL: Chile	CHL: Chile	CHL: Chile	CHL: Chile	CHL: Chile
Nombre del reasegurador:	Hannover Rück Se	Liberty Mutual	Lloyd's Syndicate	Lloyd's Syndicate	Lloyd's Syndicate	Lloyd's Syndicate	Lloyd's Syndicate	Lloyd's Syndicate	Lloyd's Syndicate	Lloyd's Syndicate
Código de Identificación:	NRE00320170004	Insurance Company NRE06220170034	0510 (Tokio Marine Kiln Syndicates Ltd)	1084 (Chaucer Syndicates Limited)	1183 (Talbot Underwriting Ltd)	1200 (Argo Managing Agency Limited)	1206 (AmTrust at Lloyd's Limited)	1880 (Tokio Marine Kiln Syndicates Ltd)	2987 (Brit Syndicates Limited)	3210 (Mitsui Sumitomo)
Tipo de Relación	R	NR	NR	NR	NR	NR	NR	NR	NR	NR
Pais del Reasegurador	DEU: Germany	USA: United States (the)	GBR: United Kingdom (the)	GBR: United Kingdom (the)	GBR: United Kingdom (the)	GBR: United Kingdom (the)	GBR: United Kingdom (the)	GBR: United Kingdom (the)	GBR: United Kingdom (the)	GBR: United Kingdom (the)
Código Clasificador de Riesgo 1	SP	AMB	FIT CH	FIT CH	FIT CH	FIT CH	FIT CH	FIT CH	FIT CH	FIT CH
Código Clasificador de Riesgo 2	AMB	FIT CH	AMB	AMB	AMB	AMB	AMB	AMB	AMB	AMB
Clasificación de Riesgo 1	AA-	A	AA-	AA-	AA-	AA-	AA-	AA-	AA-	AA-
Clasificación de Riesgo 2	A+	A-	A	A	A	A	A	A	A	A
Fecha Clasificación 1	29-07-2019	30-05-2019	24-05-2019	24-05-2019	24-05-2019	24-05-2019	24-05-2019	24-05-2019	24-05-2019	24-05-2019
Fecha Clasificación 2	20-12-2019	25-06-2019	10-07-2019	10-07-2019	10-07-2019	10-07-2019	10-07-2019	10-07-2019	10-07-2019	10-07-2019
<b>Saldo Siniestro por Cobrar Reaseguradores</b>	<b>195.336</b>	<b>192.752</b>	<b>860</b>	<b>75</b>	<b>28.434</b>	<b>221</b>	<b>221</b>	<b>287</b>	<b>277.003</b>	<b>368</b>

## HDI SEGUROS S.A.

### Notas a los Estados Financieros al 31 de diciembre de 2019

#### (17) Deudores por operaciones de reaseguro, continuación

##### (d) Siniestros por cobrar a reaseguradores

SINIESTROS POR COBRAR REASEGURADORES	91	92	93	94	95	96	97	98	99	100
Nombre del Corredor de Reaseguros	WILLIS CORREDORES DE REASEGURO LIMITADA	WILLIS CORREDORES DE REASEGURO LIMITADA	WILLIS CORREDORES DE REASEGURO LIMITADA	WILLIS CORREDORES DE REASEGURO LIMITADA	WILLIS CORREDORES DE REASEGURO LIMITADA	WILLIS CORREDORES DE REASEGURO LIMITADA	WILLIS CORREDORES DE REASEGURO LIMITADA	AON UK LIMITED	AON UK LIMITED	AON UK LIMITED
Código de Identificación del Corredor:	C-031	C-031	C-031	C-031	C-031	C-031	C-031	C-016	C-016	C-016
Tipo de Relación	NR	NR	NR	NR	NR	NR	NR	NR	NR	NR
Pais del corredor	CHL: Chile	CHL: Chile	CHL: Chile	CHL: Chile	CHL: Chile	CHL: Chile	CHL: Chile	GBR: United Kingdom (the)	GBR: United Kingdom (the)	GBR: United Kingdom (the)
Nombre del reasegurador:	Lloyd's Syndicate 4000 (Pembroke Managing Agency Limited)	Mapfre Re, Compania De Reaseguros, S.A.	Odyssey Reinsurance Company	Partner Reinsurance Europe Se	Reaseguradora Patria, S.A.	Swiss Reinsurance America Corporation	Allianz Global Corporate & Specialty Se	Aig Europe Limited	Assicurazioni Generali S.P.A.	Catlin Re Switzerland Ltd
Código de Identificación:	NRE14920170105	NRE06120170002	NRE06220170041	NRE08920170008	NRE12320170003	NRE06220170051	NRE00320170001	NRE14920170002	NRE09420170001	NRE17620170002
Tipo de Relación	NR	NR	NR	NR	NR	NR	NR	NR	NR	NR
Pais del Reasegurador	GBR: United Kingdom (the)	ESP: Spain	USA: United States (the)	IRL: Ireland	MEX: Mexico	USA: United States (the)	DEU: Germany	GBR: United Kingdom (the)	ITA: Italy	CHE: Switzerland
Código Clasificador de Riesgo 1	FITCH	FITCH	AMB	AMB	AMB	SP	AMB	AMB	FITCH	AMB
Código Clasificador de Riesgo 2	AMB	AMB	SP	SP	FITCH	AMB	SP	SP	AMB	SP
Clasificación de Riesgo 1	AA-	A+	A	A+	A	AA-	A+	A	A-	A+
Clasificación de Riesgo 2	A	A	A-	A+	A-	A+	AA	A+	A	AA-
Fecha Clasificación 1	24-05-2019	23-01-2019	30-04-2019	01-08-2019	01-11-2019	18-10-2019	05-09-2019	12-07-2019	29-05-2019	12-12-2019
Fecha Clasificación 2	10-07-2019	04-10-2019	30-05-2019	22-02-2019	02-07-2019	30-12-2019	14-10-2019	17-05-2019	10-01-2019	24-07-2019
<b>Saldo Siniestro por Cobrar Reaseguradores</b>	<b>16.005</b>	<b>10.795</b>	<b>764</b>	<b>28.434</b>	<b>1.211</b>	<b>140</b>	<b>228.829</b>	<b>61</b>	<b>55.694</b>	<b>9.899</b>

## HDI SEGUROS S.A.

### Notas a los Estados Financieros al 31 de diciembre de 2019

#### (17) Deudores por operaciones de reaseguro, continuación

##### (d) Siniestros por cobrar a reaseguradores

SINIESTROS POR COBRAR REASEGURADORES	101	102	103	104	105	106	107	108	109	110
Nombre del Corredor de Reaseguros	AON UK LIMITED	AON UK LIMITED	MDB REINSURANCE	MDB REINSURANCE	MDB REINSURANCE	TALANX REINSURANCE BROKER	TALANX REINSURANCE BROKER	TALANX REINSURANCE BROKER	TALANX REINSURANCE BROKER	TALANX REINSURANCE BROKER
Código de Identificación del Corredor:	C-016	C-016	C-003	C-003	C-003	AKTIENGESELLSC HAFT	AKTIENGESELLSC HAFT	AKTIENGESELLSC HAFT	AKTIENGESELLSC HAFT	AKTIENGESELLSC HAFT
Tipo de Relación	NR	NR	NR	NR	NR	C-276 R	C-276 R	C-276 R	C-276 R	C-276 R
Pais del corredor	GBR: United Kingdom (the)	GBR: United Kingdom (the)	BEL: Belgium	BEL: Belgium	BEL: Belgium	DEU: Germany	DEU: Germany	DEU: Germany	DEU: Germany	DEU: Germany
Nombre del reasegurador:	Zurich Insurance Plc Uk Branch	Lloyd's Syndicate 1882 (CHUBB)	Hannover Rück Se	Odyssey Reinsurance Company	Scor Global P&C Se	Allied World Insurance Company RIS 15317	Amlin Ag	Arch Reinsurance Europe Underwriting Designated Activity Company	Aspen Insurance Uk Limited	Axa Corporate Solutions Assurance
Código de Identificación:	NRE14920170145	NRE14920180148	NRE00320170004	NRE06220170041	NRE06820170013	NRE06220170004	NRE17620170001	NRE08920170003	NRE14920170007	NRE06820170003
Tipo de Relación	NR	NR	R	NR	NR	NR	NR	NR	NR	NR
Pais del Reasegurador	CHE: Switzerland	GBR: United Kingdom (the)	DEU: Germany	USA: United States (the)	FRA: France	USA: United States (the)	CHE: Switzerland	IRL: Ireland	GBR: United Kingdom (the)	FRA: France
Código Clasificador de Riesgo 1	FITCH	FITCH	SP	AMB	MD	FITCH	AMB	AMB	MD	SP
Código Clasificador de Riesgo 2	AMB	AMB	AMB	SP	SP	AMB	SP	SP	AMB	FITCH
Clasificación de Riesgo 1	AA-	AA-	AA-	A	Aa3	A	A	A+	A2	AA-
Clasificación de Riesgo 2	A+	A	A+	A-	AA-	A	A	A	A	AA-
Fecha Clasificación 1	01-04-2019	24-05-2019	29-07-2019	30-04-2019	20-03-2019	31-05-2019	17-05-2019	07-10-2019	23-07-2019	24-07-2019
Fecha Clasificación 2	25-09-2019	10-07-2019	20-12-2019	30-05-2019	06-09-2019	15-02-2019	21-06-2019	25-07-2019	01-03-2019	30-04-2019
<b>Saldo Siniestro por Cobrar Reaseguradores</b>	<b>14.292</b>	<b>653</b>	<b>8.249</b>	<b>14.436</b>	<b>18.560</b>	<b>44.445</b>	<b>352.804</b>	<b>1.412.497</b>	<b>669.609</b>	<b>43.045</b>

## HDI SEGUROS S.A.

Notas a los Estados Financieros  
al 31 de diciembre de 2019

### (17) Deudores por operaciones de reaseguro, continuación

#### (d) Siniestros por cobrar a reaseguradores

SINIESTROS POR COBRAR REASEGURADORES	111	112	113	114	115	116	117	118	119	120
Nombre del Corredor de Reaseguros Codigo de Identificacion del Corredor: Tipo de Relación Pais del corredor	TALANX REINSURANCE BROKER AKTIENGESELLSC HAFT C-276 R DEU: Germany	TALANX REINSURANCE BROKER AKTIENGESELLSC HAFT C-276 R DEU: Germany	TALANX REINSURANCE BROKER AKTIENGESELLSC HAFT C-276 R DEU: Germany	TALANX REINSURANCE BROKER AKTIENGESELLSC HAFT C-276 R DEU: Germany	TALANX REINSURANCE BROKER AKTIENGESELLSC HAFT C-276 R DEU: Germany	TALANX REINSURANCE BROKER AKTIENGESELLSC HAFT C-276 R DEU: Germany	TALANX REINSURANCE BROKER AKTIENGESELLSC HAFT C-276 R DEU: Germany	TALANX REINSURANCE BROKER AKTIENGESELLSC HAFT C-276 R DEU: Germany	TALANX REINSURANCE BROKER AKTIENGESELLSC HAFT C-276 R DEU: Germany	TALANX REINSURANCE BROKER AKTIENGESELLSC HAFT C-276 R DEU: Germany
Nombre del reasegurador: Codigo de Identificacion: Tipo de Relación Pais del Reasegurador	Axis Re Se NRE08920170005 NR IRL: Ireland	Caisse Centrale De Reassurance NRE06820170007 NR FRA: France	Catlin Re Switzerland Ltd NRE17620170002 NR CHE: Switzerland	Echo Rückversicherungs Ag NRE17620170004 NR CHE: Switzerland	Endurance Specialty Insurance Ltd. NRE02120170011 NR BMU: Bermuda	Everest Reinsurance Company NRE06220170024 NR USA: United States (the)	Hannover Re (Bermuda) Ltd. NRE02120170013 R BMU: Bermuda	Hannover Rück Se NRE00320170004 R DEU: Germany	Lloyd's Syndicate 2001 (MS Amlin Underwriting Limited) NRE14920170074 NR GBR: United Kingdom (the)	Lloyd's Syndicate 2003 (Catlin Underwriting Agencies Limited) NRE14920170075 NR GBR: United Kingdom (the)
Código Clasificador de Riesgo 1 Código Clasificador de Riesgo 2 Clasificación de Riesgo 1 Clasificación de Riesgo 2 Fecha Clasificación 1 Fecha Clasificación 2	AMB MD A+ A2 15-03-2019 03-04-2019	AMB SP A+ AA 22-08-2019 17-09-2019	AMB SP A+ AA- 12-12-2019 24-07-2019	SP FITCH A- A- 08-08-2019 14-08-2019	SP AMB A+ A+ 16-07-2019 16-08-2019	SP AMB A+ A+ 25-07-2019 02-05-2019	SP AMB AA- A+ 29-07-2019 20-12-2019	SP AMB AA- A+ 29-07-2019 20-12-2019	SP FITCH AMB AA- A 24-05-2019 10-07-2019	SP FITCH AMB AA- A 24-05-2019 10-07-2019
<b>Saldo Siniestro por Cobrar Reaseguradores</b>	<b>665.037</b>	<b>1.498</b>	<b>452.364</b>	<b>452.861</b>	<b>16.349</b>	<b>4.728.283</b>	<b>1.616.964</b>	<b>5.547.274</b>	<b>61.505</b>	<b>2.249</b>

## HDI SEGUROS S.A.

### Notas a los Estados Financieros al 31 de diciembre de 2019

#### (17) Deudores por operaciones de reaseguro, continuación

##### (d) Siniestros por cobrar a reaseguradores

SINIESTROS POR COBRAR REASEGURADORES	121	122	123	124	125	126	127	128	129	130
Nombre del Corredor de Reaseguros Codigo de Identificacion del Corredor: Tipo de Relación Pais del corredor	TALANX REINSURANCE BROKER AKTIENGESELLSC HAFT C-276 R DEU: Germany	TALANX REINSURANCE BROKER AKTIENGESELLSC HAFT C-276 R DEU: Germany	TALANX REINSURANCE BROKER AKTIENGESELLSC HAFT C-276 R DEU: Germany	TALANX REINSURANCE BROKER AKTIENGESELLSC HAFT C-276 R DEU: Germany	TALANX REINSURANCE BROKER AKTIENGESELLSC HAFT C-276 R DEU: Germany	TALANX REINSURANCE BROKER AKTIENGESELLSC HAFT C-276 R DEU: Germany	TALANX REINSURANCE BROKER AKTIENGESELLSC HAFT C-276 R DEU: Germany	TALANX REINSURANCE BROKER AKTIENGESELLSC HAFT C-276 R DEU: Germany	TALANX REINSURANCE BROKER AKTIENGESELLSC HAFT C-276 R DEU: Germany	TALANX REINSURANCE BROKER AKTIENGESELLSC HAFT C-276 R DEU: Germany
Nombre del reasegurador: Codigo de Identificacion: Tipo de Relación Pais del Reasegurador Código Clasificador de Riesgo 1 Código Clasificador de Riesgo 2 Clasificación de Riesgo 1 Clasificación de Riesgo 2 Fecha Clasificación 1 Fecha Clasificación 2	Lloyd's Syndicate 2232 (Allied World Managing Agency Ltd) NRE14920170085 NR GBR: United Kingdom (the) FITCH AMB AA- A 24-05-2019 10-07-2019	Lloyd's Syndicate 4472 (Liberty Managing Agency Ltd) NRE14920170110 NR GBR: United Kingdom (the) FITCH AMB AA- A 24-05-2019 10-07-2019	Mapfre Re, Compania De Reaseguros, S.A. NRE06120170002 NR ESP: Spain FITCH AMB A+ A 23-01-2019 04-10-2019	Münchener Rückversicherungs- Gesellschaft Aktiengesellschaft In München Navigators Insurance Company NRE06220170039 NR USA: United States (the) AMB SP A+ A 11-07-2019 04-12-2018	Odyssey Reinsurance Company NRE06220170041 NR USA: United States (the) AMB SP A A- 30-08-2019 28-08-2019	Partner Reinsurance Europe Se NRE08920170008 NR IRL: Ireland AMB SP A+ A+ 30-04-2019 01-08-2019 22-02-2019	Qatar Reinsurance Company Limited NRE02120170021 NR BMU: Bermuda SP AMB A A 25-11-2019 20-12-2019	QBE EUROPE SA/NV NRE01820190002 NR BEL: Belgium SP AMB A+ A 20-06-2019 05-07-2019	Reaseguradora Patria, S.A. NRE12320170003 NR MEX: Mexico AMB FITCH A A- 01-11-2019 02-07-2019	
<b>Saldo Siniestro por Cobrar Reaseguradores</b>	<b>637.762</b>	<b>940.239</b>	<b>2.544.982</b>	<b>2.732.337</b>	<b>9.773</b>	<b>29.963</b>	<b>222.453</b>	<b>538.630</b>	<b>799.313</b>	<b>1.229.688</b>

## HDI SEGUROS S.A.

### Notas a los Estados Financieros al 31 de diciembre de 2019

#### (17) Deudores por operaciones de reaseguro, continuación

##### (d) Siniestros por cobrar a reaseguradores

SINIESTROS POR COBRAR REASEGURADORES	131	132	133	134	135	136	137	138	139	140
Nombre del Corredor de Reaseguros	TALANX REINSURANCE BROKER AKTIENGESELLSCH HAFT	TALANX REINSURANCE BROKER AKTIENGESELLSCH HAFT	TALANX REINSURANCE BROKER AKTIENGESELLSCH HAFT	TALANX REINSURANCE BROKER AKTIENGESELLSCH HAFT	TALANX REINSURANCE BROKER AKTIENGESELLSCH HAFT	TALANX REINSURANCE BROKER AKTIENGESELLSCH HAFT	TALANX REINSURANCE BROKER AKTIENGESELLSCH HAFT	TALANX REINSURANCE BROKER AKTIENGESELLSCH HAFT	S/C	S/C
Código de Identificación del Corredor:	C-276	C-276	C-276	C-276	C-276	C-276	C-276	C-276		
Tipo de Relación	R	R	R	R	R	R	R	R		
País del corredor	DEU: Germany	DEU: Germany	DEU: Germany	DEU: Germany	DEU: Germany	DEU: Germany	DEU: Germany	DEU: Germany		
Nombre del reasegurador:	Scor Global P&C Se	Scor Reinsurance Company	America Corporation	Swiss Reinsurance Company Ltd	Transatlantic Reinsurance Company	Validus Reinsurance (Switzerland) Ltd	ZAVAROVANICA TRIGLAV d.d.	Worldwide Insurance Limited	Assicurazioni Generali S.P.A.	Hdi Global Network Ag
Código de Identificación:	NRE06820170013	NRE06220170046	NRE06220170051	NRE17620170008	NRE06220170054	NRE17620170010	NRE06020180002	NRE14920170018	NRE09420170001	NRE00320170005
Tipo de Relación	NR	NR	NR	NR	NR	NR	NR	NR	NR	R
País del Reasegurador	FRA: France	USA: United States (the)	USA: United States (the)	CHE: Switzerland	USA: United States (the)	CHE: Switzerland	SVN: Slovenia	GBR: United Kingdom (the)	ITA: Italy	DEU: Germany
Código Clasificador de Riesgo 1	MD	AMB	SP	AMB	SP	AMB	AMB	SP	FITCH	SP
Código Clasificador de Riesgo 2	MD	AMB	AMB	FITCH	AMB	FITCH	SP	AMB	AMB	AMB
Clasificación de Riesgo 1	Aa3	A+	AA-	A+	A+	A	A	A+	A-	A+
Clasificación de Riesgo 2	AA-	Aa3	A+	AA-	A+	A-	A	A+	A	A
Fecha Clasificación 1	20-03-2019	25-09-2019	18-10-2019	20-12-2019	25-07-2019	12-07-2019	19-11-2019	16-07-2019	29-05-2019	28-08-2019
Fecha Clasificación 2	06-09-2019	20-03-2019	30-12-2019	18-07-2019	30-10-2019	04-03-2019	30-07-2019	16-08-2019	10-01-2019	18-09-2019
<b>Saldo Siniestro por Cobrar Reaseguradores</b>	<b>229.850</b>	<b>1.506.505</b>	<b>550.455</b>	<b>1.567.548</b>	<b>1.400.977</b>	<b>478.393</b>	<b>294.363</b>	<b>97.483</b>	<b>13.668.297</b>	<b>5.606.684</b>

**HDI SEGUROS S.A.**

Notas a los Estados Financieros  
al 31 de diciembre de 2019

**(17) Deudores por operaciones de reaseguro, continuación**

**(d) Siniestros por cobrar a reaseguradores**

<b>SINIESTROS POR COBRAR REASEGURADORES</b>	<b>141</b>	<b>142</b>	<b>Extranjero</b>	<b>Total</b>
Nombre del Corredor de Reaseguros	S/C	S/C		
Código de Identificación del Corredor:				
Tipo de Relación				
País del corredor				
Nombre del reasegurador:	Markel International Insurance Company Limited	Sirius International Insurance Corporation (Publ)		
Código de Identificación:	NRE14920170131	NRE17520170001		
Tipo de Relación	NR	NR		
País del Reasegurador	GBR: United Kingdom (the)	SWE: Sweden		
Código Clasificador de Riesgo 1	AMB	AMB		
Código Clasificador de Riesgo 2	SP	SP		
Clasificación de Riesgo 1	A	A		
Clasificación de Riesgo 2	A	A-		
Fecha Clasificación 1	13-12-2019	21-11-2019		
Fecha Clasificación 2	29-07-2019	29-07-2019		
<b>Saldo Siniestro por Cobrar Reaseguradores</b>	<b>213.794</b>	<b>25.587</b>	<b>88.000.675</b>	<b>88.000.675</b>

HDI SEGUROS S.A.

Notas a los Estados Financieros  
al 31 de diciembre de 2019

(17) Deudores por operaciones de reaseguro, continuación

(e) Participación del reaseguro en la reserva de siniestro

PARTICIPACION DEL REASEGURADOR EN LA RESERVA RIESGO EN CURSO EXTRANJERO	1	2	3	4	5	6	7	8	9	10
Nombre del Corredor de Reaseguros	AON BENFIELD CORREDORES DE REASEGUROS LIMITADA	AON BENFIELD CORREDORES DE REASEGUROS LIMITADA	AON BENFIELD CORREDORES DE REASEGUROS LIMITADA	AON BENFIELD CORREDORES DE REASEGUROS LIMITADA	AON BENFIELD CORREDORES DE REASEGUROS LIMITADA	AON BENFIELD CORREDORES DE REASEGUROS LIMITADA	AON BENFIELD CORREDORES DE REASEGUROS LIMITADA	AON BENFIELD CORREDORES DE REASEGUROS LIMITADA	AON BENFIELD CORREDORES DE REASEGUROS LIMITADA	AON BENFIELD CORREDORES DE REASEGUROS LIMITADA
Código de Identificación del Corredor:	C-022	C-022	C-022	C-022	C-022	C-022	C-022	C-022	C-022	C-022
Tipo de Relación	NR	NR	NR	NR	NR	NR	NR	NR	NR	NR
Pais del corredor	CHL: Chile	CHL: Chile	CHL: Chile	CHL: Chile	CHL: Chile	CHL: Chile	CHL: Chile	CHL: Chile	CHL: Chile	CHL: Chile
Nombre del reasegurador:	Aspen Insurance Uk Limited	Axa Corporate Solutions Assurance	Axis Re Se	Catlin Re Switzerland Ltd	Echo Rückversicherungs Ag	Endurance Specialty Insurance Ltd.	Everest Reinsurance Company	Hannover Rück Se R	Liberty Mutual Insurance Company	Lloyd's Syndicate 0033 (Hiscox Syndicates Limited)
Código de Identificación:	NRE14920170007	NRE06820170003	NRE08920170005	NRE17620170002	NRE17620170004	NRE02120170011	NRE06220170024	NRE00320170004	NRE06220170034	NRE14920170026
Tipo de Relación	NR	NR	NR	NR	NR	NR	NR	NR	NR	NR
Pais del Reasegurador	GBR: United Kingdom (the)	FRA: France	IRL: Ireland	CHE: Switzerland	CHE: Switzerland	BMU: Bermuda	USA: United States (the)	DEU: Germany	USA: United States (the)	GBR: United Kingdom (the)
Código Clasificador de Riesgo 1	MD	SP	AMB	AMB	SP	SP	SP	SP	AMB	FITCH
Código Clasificador de Riesgo 2	AMB	FITCH	MD	SP	FITCH	AMB	AMB	AMB	FITCH	AMB
Clasificación de Riesgo 1	A2	AA-	A+	A+	A-	A+	A+	AA-	A	AA-
Clasificación de Riesgo 2	A	AA-	A2	AA-	A-	A+	A+	A+	A-	A
Fecha Clasificación 1	43.669	43.670	43.539	43.811	43.685	43.662	43.671	43.675	43.615	43.609
Fecha Clasificación 2	43.525	43.585	43.558	43.670	43.691	43.693	43.587	43.819	43.641	43.656
<b>Saldo Participación del reasegurador en RRC</b>	<b>146.483</b>	<b>3.463</b>	<b>215.497</b>	<b>5.769</b>	<b>67.959</b>	<b>81.546</b>	<b>1.509.485</b>	<b>793.563</b>	<b>45.990</b>	<b>9.184</b>



## HDI SEGUROS S.A.

Notas a los Estados Financieros  
al 31 de diciembre de 2019

### (17) Deudores por operaciones de reaseguro, continuación

#### (e) Participación del reaseguro en la reserva de siniestro

PARTICIPACION DEL REASEGURADOR EN LA RESERVA RIESGO EN CURSO EXTRANJERO	11	12	13	14	15	16	17	18	19	20	
Nombre del Corredor de Reaseguros	AON BENFIELD CORREDORES DE REASEGUROS LIMITADA	AON BENFIELD CORREDORES DE REASEGUROS LIMITADA	AON BENFIELD CORREDORES DE REASEGUROS LIMITADA	AON BENFIELD CORREDORES DE REASEGUROS LIMITADA	AON BENFIELD CORREDORES DE REASEGUROS LIMITADA	AON BENFIELD CORREDORES DE REASEGUROS LIMITADA	AON BENFIELD CORREDORES DE REASEGUROS LIMITADA	AON BENFIELD CORREDORES DE REASEGUROS LIMITADA	AON BENFIELD CORREDORES DE REASEGUROS LIMITADA	AON BENFIELD CORREDORES DE REASEGUROS LIMITADA	AON BENFIELD CORREDORES DE REASEGUROS LIMITADA
Codigo de Identificacion del Corredor:	C-022	C-022	C-022	C-022	C-022	C-022	C-022	C-022	C-022	C-022	C-022
Tipo de Relación	NR	NR	NR	NR	NR	NR	NR	NR	NR	NR	NR
Pais del corredor	CHL: Chile	CHL: Chile	CHL: Chile	CHL: Chile	CHL: Chile	CHL: Chile	CHL: Chile	CHL: Chile	CHL: Chile	CHL: Chile	CHL: Chile
Nombre del reasegurador:	Lloyd's Syndicate 1200 (Argo Managing Agency Limited)	Lloyd's Syndicate 1301 (StarStone Underwriting Ltd)	Lloyd's Syndicate 1955 (Barbican Managing Agency Limited)	Lloyd's Syndicate 2001 (MS Amlin Underwriting Limited)	Lloyd's Syndicate 2232 (Allied World Managing Agency Ltd)	Lloyd's Syndicate 2468 (Neon Underwriting Ltd)	Lloyd's Syndicate 2623 (Beazley Furlonge Limited)	Lloyd's Syndicate 3623 (Beazley Furlonge Limited)	Lloyd's Syndicate 4472 (Liberty Managing Agency Ltd)	Lloyd's Syndicate 5000 (Travelers Syndicate Management Limited)	Lloyd's Syndicate 5000 (Travelers Syndicate Management Limited)
Codigo de Identificacion:	NRE14920170048	NRE14920170054	NRE14920170069	NRE14920170074	NRE14920170085	NRE14920170087	NRE14920170090	NRE14920170102	NRE14920170110	NRE14920170113	NRE14920170113
Tipo de Relación	NR	NR	NR	NR	NR	NR	NR	NR	NR	NR	NR
Pais del Reasegurador	GBR: United Kingdom (the)	GBR: United Kingdom (the)	GBR: United Kingdom (the)	GBR: United Kingdom (the)	GBR: United Kingdom (the)	GBR: United Kingdom (the)	GBR: United Kingdom (the)	GBR: United Kingdom (the)	GBR: United Kingdom (the)	GBR: United Kingdom (the)	GBR: United Kingdom (the)
Código Clasificador de Riesgo 1	FITCH	FITCH	FITCH	FITCH	FITCH	FITCH	FITCH	FITCH	FITCH	FITCH	FITCH
Código Clasificador de Riesgo 2	AMB	AMB	AMB	AMB	AMB	AMB	AMB	AMB	AMB	AMB	AMB
Clasificación de Riesgo 1	AA-	AA-	AA-	AA-	AA-	AA-	AA-	AA-	AA-	AA-	AA-
Clasificación de Riesgo 2	A	A	A	A	A	A	A	A	A	A	A
Fecha Clasificación 1	43.609	43.609	43.609	43.609	43.609	43.609	43.609	43.609	43.609	43.609	43.609
Fecha Clasificación 2	43.656	43.656	43.656	43.656	43.656	43.656	43.656	43.656	43.656	43.656	43.656
<b>Saldo Participacion del reasegurador en RRC</b>	<b>4.602</b>	<b>3.696</b>	<b>2.464</b>	<b>86.841</b>	<b>102.863</b>	<b>1.237</b>	<b>577</b>	<b>1.264</b>	<b>253.766</b>	<b>7.948</b>	<b>7.948</b>

HDI SEGUROS S.A.

Notas a los Estados Financieros  
al 31 de diciembre de 2019

(17) Deudores por operaciones de reaseguro, continuación

(e) Participación del reaseguro en la reserva de siniestro

PARTICIPACION DEL REASEGURADOR EN LA RESERVA RIESGO EN CURSO EXTRANJERO	21	22	23	24	25	26	27	28	29	30
Nombre del Corredor de Reaseguros Codigo de Identificacion del Corredor: Tipo de Relación Pais del corredor	AON BENFIELD CORREDORES DE REASEGUROS LIMITADA C-022 NR CHL: Chile	AON BENFIELD CORREDORES DE REASEGUROS LIMITADA C-022 NR CHL: Chile	AON BENFIELD CORREDORES DE REASEGUROS LIMITADA C-022 NR CHL: Chile	AON BENFIELD CORREDORES DE REASEGUROS LIMITADA C-022 NR CHL: Chile	AON BENFIELD CORREDORES DE REASEGUROS LIMITADA C-022 NR CHL: Chile	AON BENFIELD CORREDORES DE REASEGUROS LIMITADA C-022 NR CHL: Chile	AON BENFIELD CORREDORES DE REASEGUROS LIMITADA C-022 NR CHL: Chile	AON BENFIELD CORREDORES DE REASEGUROS LIMITADA C-022 NR CHL: Chile	AON BENFIELD CORREDORES DE REASEGUROS LIMITADA C-022 NR CHL: Chile	AON BENFIELD CORREDORES DE REASEGUROS LIMITADA C-022 NR CHL: Chile
Nombre del reasegurador: Codigo de Identificacion: Tipo de Relación Pais del Reasegurador Código Clasificador de Riesgo 1 Código Clasificador de Riesgo 2 Clasificación de Riesgo 1 Clasificación de Riesgo 2 Fecha Clasificación 1 Fecha Clasificación 2	Mapfre Re. Compania De Reaseguros, S.A. NRE06120170002 NR ESP: Spain FIT CH AMB A+ A 43.488 43.742	Münchener Rückversicherungs- Gesellschaft Aktiengesellschaft In München (Munich Reinsurance Company) NRE00320170008 NR DEU: Germany AMB FIT CH A+ AA- 43.657 43.438	Odyssey Reinsurance Company NRE06220170041 NR USA: United States (the) AMB SP A A- 43.585 43.615	Reaseguradora Patria, S.A. NRE12320170003 NR MEX: Mexico AMB FIT CH A A- 43.770 43.648	Scor Reinsurance Company NRE06220170046 NR USA: United States (the) AMB MD A+ Aa3 43.733 43.544	Swiss Reinsurance America Corporation NRE06220170051 NR USA: United States (the) SP AMB AA- A+ 43.756 43.829	Transatlantic Reinsurance Company NRE06220170054 NR USA: United States (the) SP AMB A+ A+ 43.671 43.768	Westport Insurance Corporation NRE06220170057 NR USA: United States (the) AMB SP A+ AA- 43.819 43.756	Allied World Insurance Company RIS 15317 NRE06220170004 NR USA: United States (the) FIT CH AMB A 43.616 43.511	QBE EUROPE SA/NV NRE01820190002 NR BEL: Belgium SP AMB A+ A 43.636 43.651
<b>Saldo Participacion del reasegurador en RRC</b>	<b>973.471</b>	<b>608.291</b>	<b>5.769</b>	<b>262.199</b>	<b>292.892</b>	<b>130.202</b>	<b>357.827</b>	<b>10.757</b>	<b>136</b>	<b>68.604</b>

HDI SEGUROS S.A.

Notas a los Estados Financieros  
al 31 de diciembre de 2019

(17) Deudores por operaciones de reaseguro, continuación

(e) Participación del reaseguro en la reserva de siniestro

PARTICIPACION DEL REASEGURADOR EN LA RESERVA RIESGO EN CURSO EXTRANJERO	31	32	33	34	35	36	37	38	39	40
Nombre del Corredor de Reaseguros Codigo de Identificación del Corredor: Tipo de Relación Pais del corredor Nombre del reasegurador: Codigo de Identificación: Tipo de Relación Pais del Reasegurador Código Clasificador de Riesgo 1 Código Clasificador de Riesgo 2 Clasificación de Riesgo 1 Clasificación de Riesgo 2 Fecha Clasificación 1 Fecha Clasificación 2	AON BENFIELD CORREDORES DE REASEGUROS LIMITADA C-022 NR CHL: Chile Lloyd's Syndicate 0435 (Faraday Underwriting Limited) NRE14920170033 NR GBR: United Kingdom (the) FITCH AMB AA- A 43.609 43.656	ARTHUR J. GALLAGHER CHILE CORREDORES DE REASEGUROS S.A. C-258 NR CHL: Chile Aig Europe Limited NRE14920170002 NR GBR: United Kingdom (the) AMB SP A A+ 43.658 43.602	ARTHUR J. GALLAGHER CHILE CORREDORES DE REASEGUROS S.A. C-258 NR CHL: Chile Assicurazioni Generali S.P.A. NRE09420170001 NR ITA: Italy FITCH AMB A- A 43.614 43.475	ARTHUR J. GALLAGHER CHILE CORREDORES DE REASEGUROS S.A. C-258 NR CHL: Chile Catlin Re Switzerland Ltd NRE17620170002 NR CHE: Switzerland AMB SP A+ AA- 43.811 43.670	ARTHUR J. GALLAGHER CHILE CORREDORES DE REASEGUROS S.A. C-258 NR CHL: Chile Mapfre Re, Compania De Reaseguros, S.A. NRE06120170002 NR ESP: Spain FITCH AMB A+ A 43.488 43.742	ARTHUR J. GALLAGHER CHILE CORREDORES DE REASEGUROS S.A. C-258 NR CHL: Chile Reaseguradora Patria, S.A. NRE12320170003 NR MEX: Mexico AMB FITCH A A- 43.770 43.648	ARTHUR J. GALLAGHER CHILE CORREDORES DE REASEGUROS S.A. C-258 NR CHL: Chile Zurich Insurance Plc Uk Branch NRE14920170145 NR CHE: Switzerland FITCH AMB AA- A+ 43.556 43.733	CONOSUR RE, CORREDORES DE REASEGUROS LIMITADA C-231 NR CHL: Chile Aviva Insurance Limited NRE14920170009 NR GBR: United Kingdom (the) SP FITCH AA- AA- 43.675 43.770	CONOSUR RE, CORREDORES DE REASEGUROS LIMITADA C-231 NR CHL: Chile Hdi Global Network Ag NRE00320170005 R DEU: Germany SP AMB A+ A 43.705 43.726	CONOSUR RE, CORREDORES DE REASEGUROS LIMITADA C-231 NR CHL: Chile Lloyd's Syndicate 0033 (Hiscox Syndicates Limited) NRE14920170026 NR GBR: United Kingdom (the) FITCH AMB AA- A 43.609 43.656
<b>Saldo Participación del reasegurador en RRC</b>	<b>68</b>	<b>99</b>	<b>540</b>	<b>147</b>	<b>160.776</b>	<b>1.523</b>	<b>196</b>	<b>7.464</b>	<b>7.451</b>	<b>5.400</b>

HDI SEGUROS S.A.

Notas a los Estados Financieros  
al 31 de diciembre de 2019

(17) Deudores por operaciones de reaseguro, continuación

(e) Participación del reaseguro en la reserva de siniestro

PARTICIPACION DEL REASEGURADOR EN LA RESERVA RIESGO EN CURSO EXTRANJERO	41	42	43	44	45	46	47	48	49	50
Nombre del Corredor de Reaseguros Codigo de Identificacion del Corredor: Tipo de Relación Pais del corredor	CONOSUR RE, CORREDORES DE REASEGUROS LIMITADA C-231 NR CHL: Chile	CONOSUR RE, CORREDORES DE REASEGUROS LIMITADA C-231 NR CHL: Chile	CONOSUR RE, CORREDORES DE REASEGUROS LIMITADA C-231 NR CHL: Chile	CONOSUR RE, CORREDORES DE REASEGUROS LIMITADA C-231 NR CHL: Chile	CONOSUR RE, CORREDORES DE REASEGUROS LIMITADA C-231 NR CHL: Chile	CONOSUR RE, CORREDORES DE REASEGUROS LIMITADA C-231 NR CHL: Chile	GUY CARPENTER & COMPANY CORREDORES DE REASEGUROS LIMITADA C-028 NR CHL: Chile	GUY CARPENTER & COMPANY CORREDORES DE REASEGUROS LIMITADA C-028 NR CHL: Chile	GUY CARPENTER & COMPANY CORREDORES DE REASEGUROS LIMITADA C-028 NR CHL: Chile	GUY CARPENTER & COMPANY CORREDORES DE REASEGUROS LIMITADA C-028 NR CHL: Chile
Nombre del reasegurador: Codigo de Identificacion: Tipo de Relación Pais del Reasegurador Codigo Clasificador de Riesgo 1 Codigo Clasificador de Riesgo 2 Clasificación de Riesgo 1 Clasificación de Riesgo 2 Fecha Clasificación 1 Fecha Clasificación 2	Lloyd's Syndicate 1084 (Chaucer Syndicates Limited) NRE14920170044 NR GBR: United Kingdom (the) FIT CH AMB AA- A	Lloyd's Syndicate 1861 (AmTrust Syndicates Limited) NRE14920170061 NR GBR: United Kingdom (the) FIT CH AMB AA- A	Lloyd's Syndicate 2012 (Arch Underwriting at Lloyd's Ltd) NRE14920170078 NR GBR: United Kingdom (the) FIT CH AMB AA- A	Lloyd's Syndicate 2015 (The Channel Managing Agency Ltd) NRE14920170080 NR GBR: United Kingdom (the) FIT CH AMB AA- A	Mapfre Re, Compania De Reaseguros, S.A. NRE06120170002 NR ESP: Spain FIT CH AMB A+ A	Münchener Rückversicherungs- Gesellschaft Aktiengesellschaft In München (Munich Reinsurance Company) NRE00320170008 NR DEU: Germany AMB FIT CH A+ AA- A+	Hannover Rück Se NRE00320170004 R DEU: Germany SP AMB FIT CH A A+	Liberty Mutual Insurance Company NRE06220170034 NR USA: United States (the) AMB FIT CH A A-	Münchener Rückversicherungs- Gesellschaft Aktiengesellschaft In München (Munich Reinsurance Company) NRE00320170008 NR DEU: Germany AMB FIT CH A+ AA-	Reaseguradora Patria, S.A. NRE12320170003 NR MEX: Mexico AMB FIT CH A A-
Saldo Participacion del reasegurador en RRC	7.451	7.451	7.451	7.451	7.451	7.451	17.084	5.299	15.742	2.649

HDI SEGUROS S.A.

Notas a los Estados Financieros  
al 31 de diciembre de 2019

(17) Deudores por operaciones de reaseguro, continuación

(e) Participación del reaseguro en la reserva de siniestro

PARTICIPACION DEL REASEGURADOR EN LA RESERVA RIESGO EN CURSO EXTRANJERO	51	52	53	54	55	56	57	58	59	60
Nombre del Corredor de Reaseguros Codigo de Identificación del Corredor: Tipo de Relación Pais del corredor	GUY CARPENTER & COMPANY CORREDORES DE REASEGUROS LIMITADA C-028 NR CHL: Chile	JLT CHILE CORREDORES DE REASEGURO LIMITADA C-246 NR CHL: Chile	JLT CHILE CORREDORES DE REASEGURO LIMITADA C-246 NR CHL: Chile	JLT CHILE CORREDORES DE REASEGURO LIMITADA C-246 NR CHL: Chile	JLT CHILE CORREDORES DE REASEGURO LIMITADA C-246 NR CHL: Chile	JLT CHILE CORREDORES DE REASEGURO LIMITADA C-246 NR CHL: Chile	JLT CHILE CORREDORES DE REASEGURO LIMITADA C-246 NR CHL: Chile	JLT CHILE CORREDORES DE REASEGURO LIMITADA C-246 NR CHL: Chile	JLT CHILE CORREDORES DE REASEGURO LIMITADA C-246 NR CHL: Chile	JLT CHILE CORREDORES DE REASEGURO LIMITADA C-246 NR CHL: Chile
Nombre del reasegurador: Codigo de Identificación: Tipo de Relación Pais del Reasegurador Código Clasificador de Riesgo 1 Código Clasificador de Riesgo 2 Clasificación de Riesgo 1 Clasificación de Riesgo 2 Fecha Clasificación 1 Fecha Clasificación 2	Swiss Reinsurance America Corporation NRE06220170051 NR USA: United States (the) SP AMB AA- A+	Hannover Rück Se NRE00320170004 R DEU: Germany SP AMB AA- A+	Hdi Global Se NRE00320170006 R DEU: Germany SP AMB A+	Lloyd's Syndicate 0609 (Atrium Underwriters Limited) NRE14920170038 NR GBR: United Kingdom (the) FIT CH AMB AA- A	Lloyd's Syndicate 0780 (Advent Underwriting Limited) NRE14920170042 NR GBR: United Kingdom (the) FIT CH AMB AA- A	Lloyd's Syndicate 1084 (Chaucer Syndicates Limited) NRE14920170044 NR GBR: United Kingdom (the) FIT CH AMB AA- A	Lloyd's Syndicate 1686 (Asta Managing Agency Limited) NRE14920170058 NR GBR: United Kingdom (the) FIT CH AMB AA- A	Lloyd's Syndicate 1861 (AmTrust Syndicates Limited) NRE14920170061 NR GBR: United Kingdom (the) FIT CH AMB AA- A	Lloyd's Syndicate 1969 (Apollo Syndicate Management Ltd) NRE14920170071 NR GBR: United Kingdom (the) FIT CH AMB AA- A	Lloyd's Syndicate 2001 (MS Amlin Underwriting Limited) NRE14920170074 NR GBR: United Kingdom (the) FIT CH AMB AA- A
Saldo Participación del reasegurador en RRC	5.626	15.651	23.474	7.104	18.308	19.806	27.298	7.983	7.104	36.250

## HDI SEGUROS S.A.

Notas a los Estados Financieros  
al 31 de diciembre de 2019

### (17) Deudores por operaciones de reaseguro, continuación

#### (e) Participación del reaseguro en la reserva de siniestro

PARTICIPACION DEL REASEGURADOR EN LA RESERVA RIESGO EN CURSO EXTRANJERO	61	62	63	64	65	66	67	68	69	70
Nombre del Corredor de Reaseguros Codigo de Identificacion del Corredor: Tipo de Relación Pais del corredor	JLT CHILE CORREDORES DE REASEGURO LIMITADA C-246 NR CHL: Chile	JLT CHILE CORREDORES DE REASEGURO LIMITADA C-246 NR CHL: Chile	JLT CHILE CORREDORES DE REASEGURO LIMITADA C-246 NR CHL: Chile	JLT CHILE CORREDORES DE REASEGURO LIMITADA C-246 NR CHL: Chile	JLT CHILE CORREDORES DE REASEGURO LIMITADA C-246 NR CHL: Chile	JLT CHILE CORREDORES DE REASEGURO LIMITADA C-246 NR CHL: Chile	JLT CHILE CORREDORES DE REASEGURO LIMITADA C-246 NR CHL: Chile	JLT CHILE CORREDORES DE REASEGURO LIMITADA C-246 NR CHL: Chile	JLT CHILE CORREDORES DE REASEGURO LIMITADA C-246 NR CHL: Chile	RSG RISK SOLUTIONS GROUP CHILE CORREDORES DE REASEGURO S.A. C-229 NR CHL: Chile
Nombre del reasegurador: Codigo de Identificacion: Tipo de Relación Pais del Reasegurador Código Clasificador de Riesgo 1 Código Clasificador de Riesgo 2 Clasificación de Riesgo 1 Clasificación de Riesgo 2 Fecha Clasificación 1 Fecha Clasificación 2	Lloyd's Syndicate 2012 (Arch Underwriting at Lloyd's Ltd) NRE14920170078 NR GBR: United Kingdom (the) FITCH AMB AA- A	Lloyd's Syndicate 2232 (Allied World Managing Agency Ltd) NRE14920170085 NR GBR: United Kingdom (the) FITCH AMB AA- A	Lloyd's Syndicate 2488 (ACE Underwriting Agencies Limited) NRE14920170088 NR GBR: United Kingdom (the) FITCH AMB AA- A	Lloyd's Syndicate 3000 (Markel Syndicate Management Limited) NRE14920170097 NR GBR: United Kingdom (the) FITCH AMB AA- A	Lloyd's Syndicate 3623 (Beazley Furlonge Limited) NRE14920170102 NR GBR: United Kingdom (the) FITCH AMB AA- A	Lloyd's Syndicate 4444 (Canopus Managing Agents Limited) NRE14920170109 NR GBR: United Kingdom (the) FITCH AMB AA- A	Lloyd's Syndicate 4711 (Aspen Managing Agency Limited) NRE14920170112 NR GBR: United Kingdom (the) FITCH AMB AA- A	Odyssey Reinsurance Company NRE06220170041 NR USA: United States (the) AMB SP A A-	Partner Reinsurance Europe Se NRE08920170008 NR IRL: Ireland AMB SP A+ A+	Hannover Rück Se NRE00320170004 R DEU: Germany SP AMB AA- A+
<b>Saldo Participación del reasegurador en RRC</b>	<b>7.104</b>	<b>7.085</b>	<b>34.877</b>	<b>7.818</b>	<b>2.435</b>	<b>5.328</b>	<b>7.104</b>	<b>3.911</b>	<b>10.962</b>	<b>10.997</b>

HDI SEGUROS S.A.

Notas a los Estados Financieros  
al 31 de diciembre de 2019

(17) Deudores por operaciones de reaseguro, continuación

(e) Participación del reaseguro en la reserva de siniestro

PARTICIPACION DEL REASEGURADOR EN LA RESERVA RIESGO EN CURSO EXTRANJERO	71	72	73	74	75	76	77	78	79	80	
Nombre del Corredor de Reaseguros	THB CHILE CORREDORES DE REASEGUROS S.A.	WILLIS CORREDORES DE REASEGURO LIMITADA	WILLIS CORREDORES DE REASEGURO LIMITADA	WILLIS CORREDORES DE REASEGURO LIMITADA	WILLIS CORREDORES DE REASEGURO LIMITADA	WILLIS CORREDORES DE REASEGURO LIMITADA	WILLIS CORREDORES DE REASEGURO LIMITADA	WILLIS CORREDORES DE REASEGURO LIMITADA	WILLIS CORREDORES DE REASEGURO LIMITADA	AON UK LIMITED	AON UK LIMITED
Codigo de Identificacion del Corredor:	C-237	C-031	C-031	C-031	C-031	C-031	C-031	C-031	C-031	C-016	C-016
Tipo de Relación	NR	NR	NR	NR	NR	NR	NR	NR	NR	NR	NR
Pais del corredor	CHL: Chile	CHL: Chile	CHL: Chile	CHL: Chile	CHL: Chile	CHL: Chile	CHL: Chile	CHL: Chile	CHL: Chile	GBR: United Kingdom (the)	GBR: United Kingdom (the)
Nombre del reasegurador:	Reaseguradora Patria, S.A.	Liberty Mutual Insurance Company	Lloyd's Syndicate 0510 (Tokio Marine Kiln Syndicates Ltd)	Lloyd's Syndicate 1084 (Chaucer Syndicates Limited)	Lloyd's Syndicate 1183 (Talbot Underwriting Ltd)	Mapfre Re, Compania De Reaseguros, S.A.	Partner Reinsurance Europe Se	Swiss Reinsurance America Corporation	Aig Europe Limited	Assicurazioni Generali S.P.A.	
Codigo de Identificacion:	NRE12320170003	NRE06220170034	NRE14920170035	NRE14920170044	NRE14920170047	NRE06120170002	NRE08920170008	NRE06220170051	NRE14920170002	NRE09420170001	
Tipo de Relación	NR	NR	NR	NR	NR	NR	NR	NR	NR	NR	
Pais del Reasegurador	MEX: Mexico	USA: United States (the)	GBR: United Kingdom (the)	GBR: United Kingdom (the)	GBR: United Kingdom (the)	ESP: Spain	IRL: Ireland	USA: United States (the)	GBR: United Kingdom (the)	ITA: Italy	
Código Clasificador de Riesgo 1	AMB	AMB	FIT CH	FIT CH	FIT CH	FIT CH	AMB	SP	AMB	FIT CH	
Código Clasificador de Riesgo 2	FIT CH	FIT CH	AMB	AMB	AMB	AMB	SP	AMB	SP	AMB	
Clasificación de Riesgo 1	A	A	AA-	AA-	AA-	A+	A+	AA-	A	A-	
Clasificación de Riesgo 2	A-	A-	A	A	A	A	A+	A+	A+	A	
Fecha Clasificación 1	43.770	43.615	43.609	43.609	43.609	43.488	43.678	43.756	43.658	43.614	
Fecha Clasificación 2	43.648	43.641	43.656	43.656	43.656	43.742	43.518	43.829	43.602	43.475	
<b>Saldo Participacion del reasegurador en RRC</b>	<b>6.492</b>	<b>6.165</b>	<b>1.331</b>	<b>5.212</b>	<b>2.888</b>	<b>21.944</b>	<b>2.888</b>	<b>7.515</b>	<b>23.255</b>	<b>894.664</b>	

HDI SEGUROS S.A.

Notas a los Estados Financieros  
al 31 de diciembre de 2019

(17) Deudores por operaciones de reaseguro, continuación

(e) Participación del reaseguro en la reserva de siniestro

PARTICIPACION DEL REASEGURADOR EN LA RESERVA RIESGO EN CURSO EXTRANJERO	81	82	83	84	85	86	87	88	89	90
Nombre del Corredor de Reaseguros Codigo de Identificacion del Corredor: Tipo de Relación Pais del corredor	AON UK LIMITED C-016 NR GBR: United Kingdom (the)	AON UK LIMITED C-016 NR GBR: United Kingdom (the)	AON UK LIMITED C-016 NR GBR: United Kingdom (the)	TALANX REINSURANCE BROKER AKTIENGESELLSC HAFT C-276 R DEU: Germany	TALANX REINSURANCE BROKER AKTIENGESELLSC HAFT C-276 R DEU: Germany	TALANX REINSURANCE BROKER AKTIENGESELLSC HAFT C-276 R DEU: Germany	TALANX REINSURANCE BROKER AKTIENGESELLSC HAFT C-276 R DEU: Germany	TALANX REINSURANCE BROKER AKTIENGESELLSC HAFT C-276 R DEU: Germany	TALANX REINSURANCE BROKER AKTIENGESELLSC HAFT C-276 R DEU: Germany	TALANX REINSURANCE BROKER AKTIENGESELLSC HAFT C-276 R DEU: Germany
Nombre del reasegurador: Codigo de Identificacion: Tipo de Relación Pais del Reasegurador Código Clasificador de Riesgo 1 Código Clasificador de Riesgo 2 Clasificación de Riesgo 1 Clasificación de Riesgo 2 Fecha Clasificación 1 Fecha Clasificación 2	Catlin Re Switzerland Ltd NRE17620170002 NR CHE: Switzerland AMB SP A+ AA- 43.811 43.670	Lloyd's Syndicate 1882 (CHUBB) NRE14920180148 NR GBR: United Kingdom (the) FITCH AMB AA- A 43.609 43.656	Zurich Insurance Plc Uk Branch NRE14920170145 NR CHE: Switzerland FITCH AMB AA- A+ 43.556 43.733	Amlin Ag NRE17620170001 NR CHE: Switzerland AMB SP A A 43.602 43.637	Arch Reinsurance Europe Underwriting Designated Activity Company NRE08920170003 NR IRL: Ireland AMB MD SP A+ A 43.745 43.671	Aspen Insurance Uk Limited NRE14920170007 NR GBR: United Kingdom (the) MD AMB A2 A 43.669 43.525	Axis Re Se NRE08920170005 NR IRL: Ireland AMB MD A+ A2 43.539 43.558	Catlin Re Switzerland Ltd NRE17620170002 NR CHE: Switzerland AMB SP A+ AA- 43.811 43.670	Echo Rückversicherungs Ag NRE17620170004 NR CHE: Switzerland SP FITCH A- A- 43.685 43.691	Endurance Specialty Insurance Ltd. NRE02120170011 NR BMU: Bermuda SP AMB A+ A+ 43.662 43.693
<b>Saldo Participación del reasegurador en RRC</b>	<b>260.121</b>	<b>99.127</b>	<b>91.627</b>	<b>128.451</b>	<b>2.265.928</b>	<b>501.293</b>	<b>434.882</b>	<b>457.969</b>	<b>159.940</b>	<b>5.137</b>



HDI SEGUROS S.A.

Notas a los Estados Financieros  
al 31 de diciembre de 2019

(17) Deudores por operaciones de reaseguro, continuación

(e) Participación del reaseguro en la reserva de siniestro

PARTICIPACION DEL REASEGURADOR EN LA RESERVA RIESGO EN CURSO EXTRANJERO	91	92	93	94	95	96	97	98	99	100	
Nombre del Corredor de Reaseguros Codigo de Identificacion del Corredor: Tipo de Relación Pais del corredor	TALANX REINSURANCE BROKER AKTIENGESELLSC HAFT C-276 R DEU: Germany	TALANX REINSURANCE BROKER AKTIENGESELLSC HAFT C-276 R DEU: Germany	TALANX REINSURANCE BROKER AKTIENGESELLSC HAFT C-276 R DEU: Germany	TALANX REINSURANCE BROKER AKTIENGESELLSC HAFT C-276 R DEU: Germany	TALANX REINSURANCE BROKER AKTIENGESELLSC HAFT C-276 R DEU: Germany	TALANX REINSURANCE BROKER AKTIENGESELLSC HAFT C-276 R DEU: Germany	TALANX REINSURANCE BROKER AKTIENGESELLSC HAFT C-276 R DEU: Germany	TALANX REINSURANCE BROKER AKTIENGESELLSC HAFT C-276 R DEU: Germany	TALANX REINSURANCE BROKER AKTIENGESELLSC HAFT C-276 R DEU: Germany	TALANX REINSURANCE BROKER AKTIENGESELLSC HAFT C-276 R DEU: Germany	TALANX REINSURANCE BROKER AKTIENGESELLSC HAFT C-276 R DEU: Germany
Nombre del reasegurador: Codigo de Identificacion: Tipo de Relación Pais del Reasegurador Código Clasificador de Riesgo 1 Código Clasificador de Riesgo 2 Clasificación de Riesgo 1 Clasificación de Riesgo 2 Fecha Clasificación 1 Fecha Clasificación 2	Everest Reinsurance Company NRE06220170024 NR USA: United States (the) SP AMB A+ A+	Hannover Rück Se NRE00320170004 R DEU: Germany SP AMB AA- A+	Lloyd's Syndicate 2001 (MS Amlin Underwriting Limited) NRE14920170074 NR GBR: United Kingdom (the) FIT CH AMB AA- A	Lloyd's Syndicate 2003 (Catlin Underwriting Agencies Limited) NRE14920170075 NR GBR: United Kingdom (the) FIT CH AMB AA- A	Lloyd's Syndicate 2232 (Allied World Managing Agency Ltd) NRE14920170085 NR GBR: United Kingdom (the) FIT CH AMB AA- A	Lloyd's Syndicate 4472 (Liberty Managing Agency Ltd) NRE14920170110 NR GBR: United Kingdom (the) FIT CH AMB AA- A	Mapfre Re, Compania De Reaseguros, S.A. NRE06120170002 NR ESP: Spain FIT CH AMB A+ A	Münchener Rückversicherungs- Gesellschaft Aktiengesellschaft In München (Munich Reinsurance Company) NRE00320170008 NR DEU: Germany AMB FIT CH A+ AA-	Navigators Insurance Company NRE06220170039 NR USA: United States (the) AMB SP A+ A	Partner Reinsurance Europe Se NRE08920170008 NR IRL: Ireland AMB SP A+ A+	
<b>Saldo Participacion del reasegurador en RRC</b>	<b>3.951.005</b>	<b>3.252.079</b>	<b>28.622</b>	<b>663</b>	<b>166.037</b>	<b>1.178.859</b>	<b>3.146.614</b>	<b>3.293.150</b>	<b>5</b>	<b>39.335</b>	

## HDI SEGUROS S.A.

### Notas a los Estados Financieros al 31 de diciembre de 2019

#### (17) Deudores por operaciones de reaseguro, continuación

##### (e) Participación del reaseguro en la reserva de siniestro

PARTICIPACION DEL REASEGURADOR EN LA RESERVA RIESGO EN CURSO EXTRANJERO	101	102	103	104	105	106	107	108	109	110
Nombre del Corredor de Reaseguros Codigo de Identificación del Corredor: Tipo de Relación Pais del corredor	TALANX REINSURANCE BROKER AKTIENGESELLSC HAFT C-276 R DEU: Germany	TALANX REINSURANCE BROKER AKTIENGESELLSC HAFT C-276 R DEU: Germany	TALANX REINSURANCE BROKER AKTIENGESELLSC HAFT C-276 R DEU: Germany	TALANX REINSURANCE BROKER AKTIENGESELLSC HAFT C-276 R DEU: Germany	TALANX REINSURANCE BROKER AKTIENGESELLSC HAFT C-276 R DEU: Germany	TALANX REINSURANCE BROKER AKTIENGESELLSC HAFT C-276 R DEU: Germany	TALANX REINSURANCE BROKER AKTIENGESELLSC HAFT C-276 R DEU: Germany	TALANX REINSURANCE BROKER AKTIENGESELLSC HAFT C-276 R DEU: Germany	TALANX REINSURANCE BROKER AKTIENGESELLSC HAFT C-276 R DEU: Germany	TALANX REINSURANCE BROKER AKTIENGESELLSC HAFT C-276 R DEU: Germany
Nombre del reasegurador: Codigo de Identificación: Tipo de Relación Pais del Reasegurador	Qatar Reinsurance Company Limited NRE02120170021 NR BMU: Bermuda	Reaseguradora Patria, S.A. NRE12320170003 NR MEX: Mexico	Scor Global P&C Se Company NRE06820170013 NR FRA: France	Scor Reinsurance Company NRE06220170046 NR USA: United States	America Corporation NRE06220170051 NR USA: United States	Swiss Reinsurance Company Ltd NRE17620170008 NR CHE: Switzerland	Swiss Reinsurance Company NRE06220170054 NR USA: United States	Transatlantic Reinsurance Company (Switzerland) Ltd NRE17620170010 NR CHE: Switzerland	ZAVAROVALNICA TRIGLAV d.d. NRE06020180002 NR SVN: Slovenia	Allied World Insurance Company RIS 15317 NRE06220170004 NR USA: United States
Código Clasificador de Riesgo 1 Código Clasificador de Riesgo 2 Clasificación de Riesgo 1 Clasificación de Riesgo 2	SP AMB A A	AMB FITCH A A-	MD SP Aa3 AA-	AMB MD A+ Aa3	SP AMB AA- A+	AMB FITCH A+ AA-	SP AMB A+ A+	AMB FITCH A A-	AMB SP A A	FITCH AMB A A
Fecha Clasificación 1 Fecha Clasificación 2	43.794 43.819	43.770 43.648	43.544 43.714	43.733 43.544	43.756 43.829	43.819 43.664	43.671 43.768	43.658 43.528	43.788 43.676	43.616 43.511
<b>Saldo Participación del reasegurador en RRC</b>	<b>1.017.887</b>	<b>935.953</b>	<b>530.533</b>	<b>702.200</b>	<b>214.306</b>	<b>2.698.311</b>	<b>857.140</b>	<b>230.886</b>	<b>112.800</b>	<b>73.370</b>

**HDI SEGUROS S.A.**

Notas a los Estados Financieros  
al 31 de diciembre de 2019

**(17) Deudores por operaciones de reaseguro, continuación**

**(e) Participación del reaseguro en la reserva de siniestro**

<b>PARTICIPACION DEL REASEGURADOR EN LA RESERVA RIESGO EN CURSO EXTRANJERO</b>	<b>111</b>	<b>112</b>	<b>113</b>	<b>114</b>	<b>115</b>	<b>116</b>	<b>Extranjero</b>	<b>Total</b>
Nombre del Corredor de Reaseguros	TALANX REINSURANCE BROKER AKTIENGESELLSC HAFT	TALANX REINSURANCE BROKER AKTIENGESELLSC HAFT	S/C	S/C	S/C	S/C		
Código de Identificación del Corredor:	C-276	C-276						
Tipo de Relación	R	R						
Pais del corredor	DEU: Germany	DEU: Germany						
Nombre del reasegurador:	QBE EUROPE SA/NV	Endurance Worldwide Insurance Limited	Assicurazioni Generali S.P.A.	Hdi Global Network Ag	Markel International Insurance Company Limited	Sirius International Insurance Corporation (Publ)		
Código de Identificación:	NRE01820190002	NRE14920170018	NRE09420170001	NRE00320170005	NRE14920170131	NRE17520170001		
Tipo de Relación	NR	NR	NR	R	NR	NR		
Pais del Reasegurador	BEL: Belgium	GBR: United Kingdom (the)	ITA: Italy	DEU: Germany	GBR: United Kingdom (the)	SWE: Sweden		
Código Clasificador de Riesgo 1	SP	SP	FITCH	SP	AMB	AMB		
Código Clasificador de Riesgo 2	AMB	AMB	AMB	AMB	SP	SP		
Clasificación de Riesgo 1	A+	A+	A-	A+	A	A		
Clasificación de Riesgo 2	A	A+	A	A	A	A-		
Fecha Clasificación 1	43.636	43.662	43.614	43.705	43.812	43.790		
Fecha Clasificación 2	43.651	43.693	43.475	43.726	43.675	43.675		
<b>Saldo Participación del reasegurador en RRC</b>	<b>225.555</b>	<b>188.743</b>	<b>1.691.245</b>	<b>533.983</b>	<b>507</b>	<b>134</b>	<b>37.036.465</b>	<b>37.036.465</b>

## HDI SEGUROS S.A.

Notas a los Estados Financieros  
al 31 de diciembre de 2019

### (18) Deudores por operaciones de coaseguro

#### (a) Saldo adeudado por coaseguro

Concepto	Saldos con empresas relacionadas M\$	Saldos con terceros M\$	Total M\$
Primas por cobrar de coaseguros.	-	2.011.063	2.011.063
Siniestros por cobrar por operaciones de coaseguros	-	182.018	182.018
Siniestros por cobrar por operaciones de coaseguros vencidos	-	650	650
Siniestros por cobrar por operaciones de coaseguros no vencidos	-	181.368	181.368
Deterioro	-	110.958	110.958
<b>Total (=)</b>	-	<b>2.082.123</b>	<b>2.082.123</b>
Activos corrientes (corto plazo)	-	2.082.123	2.082.123
Activos no corrientes (largo plazo)	-	-	-

#### (b) Evolución del deterioro por coaseguro

Cuadro de evolución del deterioro.	Primas por cobrar de coaseguros	Otras cuentas por cobrar de coaseguros.	Total Deterioro
Deterioros deudores por operaciones de coaseguro	311.376	-	311.376
Aumento (disminución) de la provisión por deterioro deudores por operaciones de coaseguro	(214.156)	-	(214.156)
Recupero deudores por operaciones de coaseguro	-	-	-
Castigos deudores por operaciones de coaseguro	-	-	-
Deterioros deudores por operaciones de coaseguro	13.738	-	13.738
<b>Total (=)</b>	<b>110.958</b>	-	<b>110.958</b>

## HDI SEGUROS S.A.

Notas a los Estados Financieros  
al 31 de diciembre de 2019

### (19) Participación del reaseguro en las reservas técnicas (activo) y reservas técnicas (pasivo)

#### (a) Reservas para seguros generales

Al 31 de diciembre de 2019, la participación del reaseguro en las reservas técnicas (activo) y reservas técnicas (pasivos) se detalla a continuación:

Reserva para Seguros Generales	Directo M\$	Aceptado M\$	Total pasivos por Reservas M\$	Participación de Reasegurador en las Reservas M\$	Deterioro M\$	Total participación de reaseguro en las Reservas Técnicas M\$
Reserva de Riesgo en Curso	144.987.723	-	144.987.723	37.036.465	-	37.036.465
Reserva de Siniestros	151.442.888	-	151.442.888	88.000.675	-	88.000.675
Liquidados y no pagados	9.149.558	-	9.149.558	1.606.638	-	1.606.638
Liquidados y controvertidos por el asegurado	2.244.579	-	2.244.579	1.705.653	-	1.705.653
En proceso de liquidación (1) + (2)	127.447.934	-	127.447.934	79.352.842	-	79.352.842
(1) Siniestros reportados	127.447.934	-	127.447.934	79.352.842	-	
(2) Siniestros detectados y no reportados	-	-	-	-	-	
Ocurridos y no reportados	12.600.817	-	12.600.817	5.335.542	-	5.335.542
Reserva catastrófica de terremoto	1.432.993	-	1.432.993	-	-	-
Reserva de insuficiencia de primas	1.849.255	-	1.849.255	1.226.602	-	1.226.602
Otras reservas técnicas	146.542	-	146.542	-	-	-
<b>Total</b>	<b>299.859.401</b>	<b>-</b>	<b>299.859.401</b>	<b>126.263.742</b>	<b>-</b>	<b>126.263.742</b>

## HDI SEGUROS S.A.

Notas a los Estados Financieros  
al 31 de diciembre de 2019

### (20) Intangibles

#### (a) Goodwill

Al 31 de diciembre de 2019, la Compañía no ha realizado transacciones de combinaciones de negocios que den origen al reconocimiento de Goodwill.

#### (b) Activos intangibles distintos a goodwill

Activo	M\$
Licencias Software	1.615.350
Amortización Acum. Licencias Software	(1.233.238)
Marcas Comerciales	-
Derechos Estacionamientos	-
Otros	-
<b>Total</b>	<b>382.112</b>

Los activos intangibles comprenden software adquirido y auto-desarrollados.

Los activos intangibles adquiridos se reconocen por su costo amortizado, software de desarrollo propio se realiza en el costo de producción menos la amortización lineal.

La amortización se lleva a cabo sobre el activo que se estima vida útil, generalmente tres años.

Todos los activos intangibles, se analizan por deterioro a la fecha del balance y por escrito si es necesario. Estos gastos de depreciación y deterioro son asignados a las unidades funcionales; la medida en que la asignación a las unidades funcionales no es posible, son reconocidos en otros gastos.

A continuación, se presenta cuadro con los movimientos de los activos intangibles distintos al goodwill al 31 de diciembre de 2019:

Concepto	Saldo Inicial M\$	Incrementos M\$	Amortización del Periodo M\$	Deterioro M\$	Subtotal de Movimientos M\$	Saldo Final M\$
Marcas Comerciales	-	-	-	-	-	-
Instalaciones	-	-	-	-	-	-
Oficinas Asociación Aseguradores	-	-	-	-	-	-
Licencias Software	331.483	345.321	294.692	-	50.629	382.112
Derechos Estacionamientos	-	-	-	-	-	-
<b>Total</b>	<b>331.483</b>	<b>345.321</b>	<b>294.692</b>	<b>-</b>	<b>50.629</b>	<b>382.112</b>

## HDI SEGUROS S.A.

Notas a los Estados Financieros  
al 31 de diciembre de 2019

### (21) Impuestos por cobrar

#### (a) Cuentas por cobrar por impuestos

El detalle de las cuentas por cobrar por impuestos al 31 de diciembre de 2019, es el siguiente:

Concepto	M\$
Pagos Provisionales Mensuales	3.116.920
PPM por pérdidas acumuladas Artículo N°31 inciso 3	-
Crédito por gastos por capacitación	113.379
Crédito por adquisición de activos fijos	-
Impuesto por Pagar (1)	-
Otros	3.057.250
<b>Total</b>	<b>6.287.549</b>

En el concepto Otros corresponde a: Impuestos por Recuperar M\$2.808.740 e IVA facturas por recibir por M\$248.510.-

#### (b) Activo por impuestos diferidos

##### (i) Efecto de impuestos diferidos en patrimonio

Al cierre de los estados financieros, la Compañía presenta diferencias temporarias que originan impuesto diferido a ser contabilizado en patrimonio.

El impuesto diferido acumulado es de M\$127.347.-

Concepto	Activo (M\$)	Pasivo (M\$)	Neto (M\$)
Inversiones financieras con efecto en patrimonio	(407.628)	-	(407.628)
Coberturas	-	-	-
Otros	-	-	-
<b>Total cargo/(abono) en patrimonio</b>	<b>(407.628)</b>	<b>-</b>	<b>(407.628)</b>

## HDI SEGUROS S.A.

Notas a los Estados Financieros  
al 31 de diciembre de 2019

### (21) Impuestos por cobrar

#### (b) Activo por impuestos diferidos

##### (ii) Efecto de impuestos diferidos en resultado

Al 31 de diciembre de 2019, los impuestos diferidos determinados por la Compañía son los siguientes:

Concepto	Activo (M\$)	Pasivo (M\$)	Neto (M\$)
Deterioro cuentas incobrables	2.193.193	-	2.193.193
Deterioro deudores por reaseguro	-	-	-
Deterioro instrumentos de renta fija	-	-	-
Deterioro mutuos hipotecarios	-	-	-
Deterioro bienes raíces	-	-	-
Deterioro intangibles	-	-	-
Deterioro contratos de leasing	-	-	-
Deterioro préstamos otorgados	-	-	-
Valorización acciones	-	-	-
Valorización fondos de inversión	-	-	-
Valorización fondos mutuos	-	-	-
Valorización inversión extranjera	-	-	-
Valorización operaciones de cobertura de riesgo financiero	-	-	-
Valorización pactos	-	-	-
Provisión remuneraciones	-	-	-
Provisión gratificaciones	-	-	-
Provisión DEF	-	-	-
Provisión vacaciones	255.497	-	255.497
Provisión indemnización años de servicio	243.018	-	243.018
Gastos anticipados	-	-	-
Gastos activados	(88.769)	-	(88.769)
Pérdidas tributarias	1.057.503	-	1.057.503
Otros efectos de impuesto diferido en resultado	2.839.647	-	2.839.647
<b>Totales</b>	<b>6.500.089</b>	<b>-</b>	<b>6.500.089</b>



## HDI SEGUROS S.A.

Notas a los Estados Financieros  
al 31 de diciembre de 2019

### (22) Otros activos

#### (a) Deudas del personal

Al 31 de diciembre de 2019, el saldo de las deudas del personal por M\$51.198 presentado en el estado de situación financiera no supera el 5% del total de otros activos y por ende no se presenta detalle.

#### (b) Cuentas por cobrar intermediarios

Al 31 de diciembre de 2019, la Compañía mantiene las siguientes cuentas por cobrar a intermediarios:

Concepto	Saldos con empresas relacionadas M\$	Saldos con terceros M\$	Total M\$
Cuentas por cobrar asesores previsionales	-	-	-
Corredores	-	916.813	916.813
Otros	-	154.274	154.274
Otras cuentas por cobrar de seguros.	-	-	-
Deterioro	-	223.458	223.458
<b>TOTAL</b>	-	<b>847.629</b>	<b>847.629</b>
Activos corrientes (corto plazo)	-	-	-
Activos no corrientes (largo plazo)	-	847.629	847.629

#### (c) Gastos anticipados

Al 31 de diciembre de 2019, el saldo en gastos anticipados es el siguiente:

Descripción	M\$
Arriendo Anticipados	144.852
Otros Gastos anticipados	4.046.136
<b>Total</b>	<b>4.190.988</b>

En el concepto Otros corresponde a: Gastos anticipado por habilitación sucursales M\$2.004.140, Gastos por remodelación amortizados mensual M\$1.674.943, Proyectos en proceso área sistema M\$340.523 y Arriendo anticipados M\$144.852, seguros anticipados M\$26.530.

## HDI SEGUROS S.A.

Notas a los Estados Financieros  
al 31 de diciembre de 2019

### (22) Otros activos, continuación

#### (d) Otros activos

El detalle de los otros activos al 31 de diciembre de 2019 se detalla en la siguiente tabla:

Concepto	M\$	Explicación
Deudores Varios	608.118	Corresponde a facturas por cobrar deudores varios, fondos a rendir, cheques a fecha deudores varios, cheques protestados deudores varios.
Suministros	41.930	Corresponde a suministros de escritorios
Recuperos	813.820	Recuperos pendientes de ingresar a caja al cierre del ESF
Inter. Tarjetas de Crédito	3.425.776	Pagos de clientes con tarjetas de créditos y que no cumplen con los requisitos de la circular 1499
Boleta Garantía M.N.	1.043.145	Corresponde a documentos de garantía otorgados a clientes por concepto de presentación a concursos en licitaciones públicas.
Aplicación IFRS 16	1.864.547	Corresponde a la aplicación IFRS 16 Norma sobre arrendamientos de las sucursales
<b>Total</b>	<b>7.797.336</b>	

## HDI SEGUROS S.A.

Notas a los Estados Financieros  
al 31 de diciembre de 2019

### (23) Pasivos financieros

#### (a) Pasivos financieros a valor razonable con cambios en resultados

Al 31 de diciembre de 2019, la Compañía no tiene obligaciones por pasivos financieros medidos a valor razonable con cambios en resultados.

#### (b) Pasivos financieros a costo amortizado

##### (i) Deudas con entidades financieras

Al 31 de diciembre de 2019, la Compañía no presenta deudas con entidades financieras.

##### (ii) Otros pasivos financieros a costo amortizado

Al 31 de diciembre de 2019, la Compañía no presenta saldos de otros pasivos financieros a costo amortizado.

##### (iii) Impagos y otros incumplimientos

Al 31 de diciembre de 2019, la Compañía no ha incurrido en impagos u otros incumplimientos relacionados con su deuda financiera.

## HDI SEGUROS S.A.

Notas a los Estados Financieros  
al 31 de diciembre de 2019

### (24) Pasivos no corrientes mantenidos para la venta

La Compañía no presenta pasivos no corrientes mantenidos para la venta al 31 de diciembre de 2019.

### (25) Reservas técnicas

#### (a) Reservas para seguros generales

##### (i) Reserva de riesgo en curso

Concepto	M\$
Saldo Inicial al 1ero de enero	142.050.512
Reserva por venta nueva	216.285.023
<b>Liberación de reserva</b>	<b>213.347.812</b>
Liberación de reserva Stock (1)	121.296.780
Liberación de reserva Venta Nueva	92.051.032
<b>Otros</b>	-
<b>Total Reserva Riesgo en Curso</b>	<b>144.987.723</b>

(1) Corresponde a la liberación de reserva proveniente del ejercicio anterior.

##### (ii) Reserva de siniestros

Reserva de Siniestro	Saldo Inicial al 1ero de enero	Incremento	Disminuciones	Ajuste por diferencia de cambio	Otros	Saldo final
Liquidados y No Pagados	8.915.201	153.544.998	153.373.817	63.176	-	9.149.558
Liquidados y Controvertidos por el Asegurado	4.538.079	2.441.108	4.734.608	-	-	2.244.579
En Proceso de Liquidación (1) + (2)	65.666.429	130.171.173	68.387.464	(2.204)	-	127.447.934
(1) Siniestros reportados	65.666.429	130.171.173	68.387.464	(2.204)	-	127.447.934
(2) Siniestros detectados y no reportados	-	-	-	-	-	-
Ocurridos y No Reportados	7.932.575	14.480.296	10.133.602	321.548	-	12.600.817
<b>Total</b>	<b>87.052.284</b>	<b>300.637.575</b>	<b>236.629.491</b>	<b>382.520</b>	-	<b>151.442.888</b>

## HDI SEGUROS S.A.

Notas a los Estados Financieros  
al 31 de diciembre de 2019

### (25) Reservas técnicas

#### (a) Reservas para seguros generales

##### (iii) Reserva de insuficiencia de primas

Al 31 de diciembre de 2019, el saldo de las reservas técnica de insuficiencia de primas asciende a M\$1.334.785 presentado en el estado de situación financiera.

Para el cálculo de la reserva de insuficiencia de prima se están teniendo las siguientes consideraciones:

Se está utilizando la misma agrupación que para el cálculo de reserva de OYNR la cual se encuentra detallada en la tabla anterior.

##### (iv) Otras reservas técnicas

<b>Concepto</b>	<b>M\$</b>
Saldo Inicial al 1ero de enero	-
Constitución de reserva	146.542
Prima ganada durante el periodo	-
Ajustes por tipo de cambio	-
Liberación de reserva	-
Otros	-
<b>Total</b>	<b>146.542</b>

## HDI SEGUROS S.A.

### Notas a los Estados Financieros al 31 de diciembre de 2019

**(b) SOAP**

(i) Cuadro N°1: Siniestros

(i.1) N° de siniestros denunciados del período.

Compañía en Convenio		Siniestros Rechazados (1)			Siniestros en Revisión (2)			Siniestros Aceptados (3)			Total Siniestros del periodo (1+2+3)		
Nombre	País	Soap	Soapex contratados en:		Soap	Soapex contratados en:		Soap	Soapex contratados en:		Soap	Soapex contratados en:	
			Chile	Extranjero		Chile	Extranjero		Chile	Extranjero		Chile	Extranjero
		27	-	-	145	-	-	4.296	-	-	4.468	-	-

(i.2) N° de siniestros pagados o por pagar del período.

Compañía en Convenio		Siniestros Pagados (4)			Siniestros parcialmente pagados (5)			Siniestros por pagar (6)			Total Siniestros del periodo (4+5+6)		
Nombre	País	Soap	Soapex contratados en:		Soap	Soapex contratados en:		Soap	Soapex contratados en:		Soap	Soapex contratados en:	
			Chile	Extranjero		Chile	Extranjero		Chile	Extranjero		Chile	Extranjero
		1.283	-	-	2.170	-	-	843	-	-	4.296	-	-

(i.3) N° de personas siniestradas del período.

Compañía en Convenio		Fallecidos (7)			Personas con incapacidad Permanente Total (8)			Personas con incapacidad Permanente Parcial (9)			Personas a las que se les pagó o pagará solo gastos de hospital y otros (10)			Personas de Siniestros en Revisión (11)			Total de Personas Siniestradas del Periodo (7+8+9+10+11)		
Nombre	País	Soap	Soapex contratados en:		Soap	Soapex contratados en:		Soap	Soapex contratados en:		Soap	Soapex contratados en:		Soap	Soapex contratados en:		Soap	Soapex contratados en:	
			Chile	Extranjero		Chile	Extranjero		Chile	Extranjero		Chile	Extranjero		Chile	Extranjero		Chile	Extranjero
		165	-	-	10	-	-	2.078	-	-	2.338	-	-	48	-	-	4.639	-	-

**HDI SEGUROS S.A.**

Notas a los Estados Financieros  
al 31 de diciembre de 2019

**(25) Reservas técnicas, continuación**

**(b) SOAP, continuación**

(i) Cuadro N°1: Siniestros, continuación

(i.4) Siniestros pagados directos en el período (M\$).

Referido a los siniestros denunciados ya sea en revisión o aceptados, del período y del período anterior.

Compañía en Convenio		Indemnizaciones (sin gasto de hospital) (12)										Gastos de hospital y otros (13)		Costo de liquidación (14)		Total de siniestros pagados directos (12+13+14)					
Nombre	País	Soap	Fallecidos		Invalidos parcial		Invalidos Total		Total Indemnizacion		Soap	Soapex contratados en:		Soap	Soapex contratados en:		Soap	Soapex contratados en:			
			Soapex contratados en:		Soap	Soapex contratados en:		Soap	Soapex contratados en:			Soap	Soapex contratados en:		Soap	Soapex contratados en:					
			Chile	Extranjero		Chile	Extranjero		Chile	Extranjero			Chile			Extranjero		Chile	Extranjero	Chile	Extranjero
		1.435.558	-	-	1.680.226	-	-	124.050	-	-	3.239.834	-	-	1.616.102	-	-	-	-	4.855.936	-	-

(i.5) Costo de siniestros directos del período (M\$).

Referido a los siniestros denunciados ya sea en revisión o aceptados, del período y del período anterior.

Compañía en Convenio		Siniestros pagados directos (16)			Siniestros por Pagar Directos (18)			Ocurridos y no reportados (17)			Siniestros por Pagar Directos			Costo de Siniestros Directos del		
Nombre	País	Soap	Soapex contratados en:		Soap	Soapex contratados en:		Soap	Soapex contratados en:		Soap	Soapex contratados en:		Soap	Soapex contratados en:	
			Chile	Extranjero		Chile	Extranjero		Chile	Extranjero		Chile	Extranjero		Chile	Extranjero
		4.855.936	-	-	1.044.240	-	-	1.512.903	-	-	940.393	-	-	6.472.686	-	-

**HDI SEGUROS S.A.**

Notas a los Estados Financieros  
al 31 de diciembre de 2019

**(25) Reservas técnicas, continuación**

**(b) SOAP, continuación**

(ii) Cuadro N°2: Antecedentes de la venta

Vehículos	Numero de Vehículos			Prima Directa (Miles \$)			Prima Promedio por Vehículo		
	Soap	Soapex contratados en chile	Soapex contratados en el Extranjero	Soap	Soapex contratados en chile	Soapex contratados en el Extranjero	Soap	Soapex contratados en chile	Soapex contratados en el Extranjero
1. Automóviles	600.086	5.678	62	3.628.089	56.798	434	6.046	10.003	7.000
2. Camionetas y furgones	281.144	3.003	21	2.195.133	33.048	147	7.808	11.005	7.000
3. Camiones	71.386	-	-	1.330.869	-	-	18.643	-	-
4. Buses	20.897	-	-	729.592	-	-	34.914	-	-
5. Motocicletas y Similares	75.232	2.525	-	2.295.204	32.337	-	30.508	12.807	-
6. Taxis	2.569	-	-	65.975	-	-	25.681	-	-
7. Otros	34.689	168	-	215.057	1.595	-	6.200	9.494	-
<b>Total</b>	<b>1.086.003</b>	<b>11.374</b>	<b>83</b>	<b>10.459.919</b>	<b>123.778</b>	<b>581</b>	<b>129.800</b>	<b>43.309</b>	<b>14.000</b>
Pre Impuesto	-	-	-	-	-	-	-	-	-
Internet	1.086.003	11.374	83	10.459.919	123.778	581	9.632	10.883	7.000
POS (Points of sales)	-	-	-	-	-	-	-	-	-
<b>Total</b>	<b>1.086.003</b>	<b>11.374</b>	<b>83</b>	<b>10.459.919</b>	<b>123.778</b>	<b>581</b>	<b>9.632</b>	<b>10.883</b>	<b>7.000</b>



## HDI SEGUROS S.A.

Notas a los Estados Financieros  
al 31 de diciembre de 2019

### (26) Deudas por operaciones de seguro

#### (a) Deudas con asegurados

El monto de deudas con asegurados al 31 de diciembre de 2019, mantenidas por la Compañía es la siguiente:

Concepto	Saldos con empresas relacionadas	Saldos con terceros	Total
Deudas con asegurados	-	7.783.902	7.783.902
<b>Total</b>	<b>-</b>	<b>7.783.902</b>	<b>7.783.902</b>
Pasivos corrientes (Corto Plazo)	-	7.784	7.784
Pasivos no corrientes (Largo Plazo)	-	-	-

Las deudas con asegurados se generan producto de las cancelaciones o anulaciones de pólizas por los asegurados.

## HDI SEGUROS S.A.

Notas a los Estados Financieros  
al 31 de diciembre de 2019

### (26) Deudas por operaciones de seguro, continuación

#### (b) Deudas por operaciones por reaseguro

VENCIMIENTOS DESALDOS	1	2	3	NACIONAL
Nombre corredor de reaseguros	SC	WILLIS CORREDORES DE REASEGURO LIMITADA	PRICE FORBES CHILE S.A.	
Código corredor reaseguros		C-031	C-221	
Tipo de relación corredor c/cia		NR	NR	
País del corredor		CHL: Chile	CHL: Chile	
Nombre del reasegurador:	CHUBB DE CHILE COMPAÑIA DE SEGUROS GENERALES S.A.	CHUBB DE CHILE COMPAÑIA DE SEGUROS GENERALES S.A.	CHUBB DE CHILE COMPAÑIA DE SEGUROS GENERALES S.A.	
Código de Identificación:	99225000-3	99225000-3	99225000-3	
Tipo de Relación:	NR	NR	NR	
País del reasegurado	CHL: Chile	CHL: Chile	CHL: Chile	
1. Saldos sin Retención	1.162	183	10.433	11.778
Meses anteriores	-	-	-	-
(mes j-3)	-	-	-	-
(mes j-2)	-	-	-	-
(mes j-1)	-	-	-	-
(mes j )	1.162	183	10.433	11.778
(mes j+1)	-	-	-	-
(mes j+2)	-	-	-	-
(mes j+3)	-	-	-	-
Meses posteriores	-	-	-	-
2. Fondos Retenidos				-
2.1. Saldos por Reservas de Primas				-
<b>Total (1+2)</b>	<b>1.162</b>	<b>183</b>	<b>10.433</b>	<b>11.778</b>

HDI SEGUROS S.A.

Notas a los Estados Financieros  
al 31 de diciembre de 2019

(26) Deudas por operaciones de seguro, continuación

(b) Deudas por operaciones por reaseguro, continuación

VENCIMIENTOS DE SALDOS	1	2	3	4	5	6	7	8	9	10
Nombre corredor de reaseguros	AON BENFIELD CORREDORES DE REASEGUROS LIMITADA	AON BENFIELD CORREDORES DE REASEGUROS LIMITADA	AON BENFIELD CORREDORES DE REASEGUROS LIMITADA	AON BENFIELD CORREDORES DE REASEGUROS LIMITADA	AON BENFIELD CORREDORES DE REASEGUROS LIMITADA	AON BENFIELD CORREDORES DE REASEGUROS LIMITADA	AON BENFIELD CORREDORES DE REASEGUROS LIMITADA	AON BENFIELD CORREDORES DE REASEGUROS LIMITADA	AON BENFIELD CORREDORES DE REASEGUROS LIMITADA	AON BENFIELD CORREDORES DE REASEGUROS LIMITADA
Código corredor reaseguros	C-022	C-022	C-022	C-022	C-022	C-022	C-022	C-022	C-022	C-022
Tipo de relación corredor c/cia	NR	NR	NR	NR	NR	NR	NR	NR	NR	NR
País del corredor	CHL: Chile	CHL: Chile	CHL: Chile	CHL: Chile	CHL: Chile	CHL: Chile	CHL: Chile	CHL: Chile	CHL: Chile	CHL: Chile
Nombre del reasegurador:	Aviva Insurance Limited	Hannover Re (Bermuda) Ltd.	Hannover Rück Se	Hdi Global Network Ag	Liberty Mutual Insurance Company	Liberty Mutual Syndicate 0033 (Hiscox Syndicates Limited)	Lloyd's Syndicate 0435 (Faraday Underwriting Limited)	Lloyd's Syndicate 1084 (Chaucer Syndicates Limited)	Lloyd's Syndicate 1183 (Talbot Underwriting Ltd)	Lloyd's Syndicate 1200 (Argo Managing Agency Limited)
Código de Identificación:	NRE149201700 09	NRE021201700 13	NRE003201700 04	NRE003201700 05	NRE062201700 34	NRE149201700 26	NRE149201700 33	NRE149201700 44	NRE149201700 47	NRE149201700 48
Tipo de Relación:	NR	R	R	R	NR	NR	NR	NR	NR	NR
País del reasegurado	GBR: United Kingdom (the)	BMU: Bermuda	DEU: Germany	DEU: Germany	USA: United States (the)	GBR: United Kingdom (the)	GBR: United Kingdom (the)	GBR: United Kingdom (the)	GBR: United Kingdom (the)	GBR: United Kingdom (the)
1. Saldos sin Retención	50	23.659	35.190	25.278	1.087	3.119	3.195	1.232	425	676
Meses anteriores	-	-	-	-	-	-	-	-	-	-
(mes j-3)	-	-	-	-	-	-	-	-	-	-
(mes j-2)	-	-	-	-	-	-	-	-	-	-
(mes j-1)	-	-	-	-	-	-	-	-	-	-
(mes j)	50	-	34.329	25.278	-	641	1.958	1.220	425	-
(mes j+1)	-	23.659	861	-	-	4	-	12	-	-
(mes j+2)	-	-	-	-	-	-	-	-	-	-
(mes j+3)	-	-	-	-	1.087	2.474	1.237	-	-	676
Meses posteriores	-	-	-	-	-	-	-	-	-	-
2. Fondos Retenidos										
2.1. Saldos por Reservas de Primas										
<b>Total (1+2)</b>	<b>50</b>	<b>23.659</b>	<b>35.190</b>	<b>25.278</b>	<b>1.087</b>	<b>3.119</b>	<b>3.195</b>	<b>1.232</b>	<b>425</b>	<b>676</b>

HDI SEGUROS S.A.

Notas a los Estados Financieros  
al 31 de diciembre de 2019

(26) Deudas por operaciones de seguro, continuación

(b) Deudas por operaciones por reaseguro, continuación

VENCIMIENTOS DE SALDOS	11	12	13	14	15	16	17	18	19	20
Nombre corredor de reaseguros	AON BENFIELD CORREDORES DE REASEGUROS LIMITADA	AON BENFIELD CORREDORES DE REASEGUROS LIMITADA	AON BENFIELD CORREDORES DE REASEGUROS LIMITADA	AON BENFIELD CORREDORES DE REASEGUROS LIMITADA	AON BENFIELD CORREDORES DE REASEGUROS LIMITADA	AON BENFIELD CORREDORES DE REASEGUROS LIMITADA	AON BENFIELD CORREDORES DE REASEGUROS LIMITADA	AON BENFIELD CORREDORES DE REASEGUROS LIMITADA	AON BENFIELD CORREDORES DE REASEGUROS LIMITADA	AON BENFIELD CORREDORES DE REASEGUROS LIMITADA
Código corredor reaseguros	C-022	C-022	C-022	C-022	C-022	C-022	C-022	C-022	C-022	C-022
Tipo de relación corredor c/cia	NR	NR	NR	NR	NR	NR	NR	NR	NR	NR
País del corredor	CHL: Chile	CHL: Chile	CHL: Chile	CHL: Chile	CHL: Chile	CHL: Chile	CHL: Chile	CHL: Chile	CHL: Chile	CHL: Chile
Nombre del reasegurador:	Lloyd's Syndicate 1206 (AmTrust at Lloyd's Limited)	Lloyd's Syndicate 1221 (Navigators Underwriting Agency Limited)	Lloyd's Syndicate 1301 (StarStone Underwriting Ltd)	Lloyd's Syndicate 1492 (Capita Managing Agency Ltd)	Lloyd's Syndicate 1897 (Asta Managing Agency Limited)	Lloyd's Syndicate 2003 (Catlin Underwriting Agencies Limited)	Lloyd's Syndicate 2012 (Arch Underwriting at Lloyd's Ltd)	Lloyd's Syndicate 2015 (The Channel Managing Agency Ltd)	Lloyd's Syndicate 2623 (Beazley Furlonge Limited)	Lloyd's Syndicate 2987 (Brit Syndicates Limited)
Código de Identificación:	NRE149201700 49	NRE149201700 51	NRE149201700 54	NRE149201700 57	NRE149201700 65	NRE149201700 75	NRE149201700 78	NRE149201700 80	NRE149201700 90	NRE149201700 94
Tipo de Relación:	NR	NR	NR	NR	NR	NR	NR	NR	NR	NR
País del reasegurado	GBR: United Kingdom (the)	GBR: United Kingdom (the)	GBR: United Kingdom (the)	GBR: United Kingdom (the)	GBR: United Kingdom (the)	GBR: United Kingdom (the)	GBR: United Kingdom (the)	GBR: United Kingdom (the)	GBR: United Kingdom (the)	GBR: United Kingdom (the)
1. Saldos sin Retención	1.322	1.241	769	2.039	50	14.389	10.221	29	50	1.728
Meses anteriores	-	-	-	-	-	-	-	-	-	-
(mes j-3)	-	-	-	-	-	-	-	-	-	-
(mes j-2)	-	-	-	-	-	-	-	-	-	-
(mes j-1)	-	-	-	-	-	-	-	-	-	-
(mes j )	1.322	1.241	767	2.039	50	14.389	10.221	29	50	1.728
(mes j+1)	-	-	2	-	-	-	-	-	-	-
(mes j+2)	-	-	-	-	-	-	-	-	-	-
(mes j+3)	-	-	-	-	-	-	-	-	-	-
Meses posteriores	-	-	-	-	-	-	-	-	-	-
2. Fondos Retenidos										
2.1. Saldos por Reservas de Primas										
<b>Total (1+2)</b>	<b>1.322</b>	<b>1.241</b>	<b>769</b>	<b>2.039</b>	<b>50</b>	<b>14.389</b>	<b>10.221</b>	<b>29</b>	<b>50</b>	<b>1.728</b>

HDI SEGUROS S.A.

Notas a los Estados Financieros  
al 31 de diciembre de 2019

(26) Deudas por operaciones de seguro, continuación

(b) Deudas por operaciones por reaseguro, continuación

VENCIMIENTOS DE SALDOS	21	22	23	24	25	26	27	28	29	30
Nombre corredor de reaseguros	AON BENFIELD CORREDORES DE REASEGUROS LIMITADA	AON BENFIELD CORREDORES DE REASEGUROS LIMITADA	AON BENFIELD CORREDORES DE REASEGUROS LIMITADA	AON BENFIELD CORREDORES DE REASEGUROS LIMITADA	AON BENFIELD CORREDORES DE REASEGUROS LIMITADA	AON BENFIELD CORREDORES DE REASEGUROS LIMITADA	AON BENFIELD CORREDORES DE REASEGUROS LIMITADA	AON BENFIELD CORREDORES DE REASEGUROS LIMITADA	AON BENFIELD CORREDORES DE REASEGUROS LIMITADA	AON BENFIELD CORREDORES DE REASEGUROS LIMITADA
Código corredor reaseguros	C-022	C-022	C-022	C-022	C-022	C-022	C-022	C-022	C-022	C-022
Tipo de relación corredor c/cía	NR	NR	NR	NR	NR	NR	NR	NR	NR	NR
País del corredor	CHL: Chile	CHL: Chile	CHL: Chile	CHL: Chile	CHL: Chile	CHL: Chile	CHL: Chile	CHL: Chile	CHL: Chile	CHL: Chile
Nombre del reasegurador:	Lloyd's Syndicate 4020 (Ark Syndicate Management Limited)	Lloyd's Syndicate 4472 (Liberty Managing Agency Ltd)	Lloyd's Syndicate 5000 (Travelers Syndicate Management Limited)	Mapfre Re, Compania De Reaseguros, S.A.	Münchener Rückversicherun gs-Gesellschaft Aktiengesellscha ft In München (Munich Reinsurance Company)	Reaseguradora Patria, S.A.	Scor Reinsurance Company	Swiss Reinsurance America Corporation	Transatlantic Reinsurance Company	Westport Insurance Corporation
Código de Identificación:	NRE149201701 06	NRE149201701 10	NRE149201701 13	NRE061201700 02	NRE003201700 08	NRE123201700 03	NRE062201700 46	NRE062201700 51	NRE062201700 54	NRE062201700 57
Tipo de Relación:	NR	NR	NR	NR	NR	NR	NR	NR	NR	NR
País del reasegurado	GBR: United Kingdom (the)	GBR: United Kingdom (the)	GBR: United Kingdom (the)	ESP: Spain	DEU: Germany	MEX: Mexico	USA: United States (the)	USA: United States (the)	USA: United States (the)	USA: United States (the)
1. Saldos sin Retención	50	120.198	2.357	1.533	7.665	3.245	19.910	129.464	5.203	31.013
Meses anteriores	-	-	-	-	-	-	-	-	-	-
(mes j-3)	-	-	-	-	-	-	-	-	-	-
(mes j-2)	-	-	-	-	-	-	-	-	-	-
(mes j-1)	-	-	-	-	-	-	-	-	-	-
(mes j)	50	120.198	-	1.533	7.552	-	367	-	5.069	29.009
(mes j+1)	-	-	-	-	9	-	-	117.985	10	2.004
(mes j+2)	-	-	-	-	104	-	19.543	-	124	-
(mes j+3)	-	-	2.357	-	-	3.245	-	11.479	-	-
Meses posteriores	-	-	-	-	-	-	-	-	-	-
2. Fondos Retenidos										
2.1. Saldos por Reservas de Primas										
<b>Total (1+2)</b>	<b>50</b>	<b>120.198</b>	<b>2.357</b>	<b>1.533</b>	<b>7.665</b>	<b>3.245</b>	<b>19.910</b>	<b>129.464</b>	<b>5.203</b>	<b>31.013</b>

## HDI SEGUROS S.A.

### Notas a los Estados Financieros al 31 de diciembre de 2019

#### (26) Deudas por operaciones de seguro, continuación

##### (b) Deudas por operaciones por reaseguro, continuación

VENCIMIENTOS DE SALDOS	31	32	33	34	35	36	37	38	39	40
Nombre corredor de reaseguros	AON BENFIELD CORREDORES DE REASEGUROS LIMITADA	AON BENFIELD CORREDORES DE REASEGUROS LIMITADA	AON BENFIELD CORREDORES DE REASEGUROS LIMITADA	ARTHUR J. GALLAGHER CHILE CORREDORES DE REASEGUROS S.A.	ARTHUR J. GALLAGHER CHILE CORREDORES DE REASEGUROS S.A.	ARTHUR J. GALLAGHER CHILE CORREDORES DE REASEGUROS S.A.	ARTHUR J. GALLAGHER CHILE CORREDORES DE REASEGUROS S.A.	ARTHUR J. GALLAGHER CHILE CORREDORES DE REASEGUROS S.A.	ARTHUR J. GALLAGHER CHILE CORREDORES DE REASEGUROS S.A.	ARTHUR J. GALLAGHER CHILE CORREDORES DE REASEGUROS S.A.
Código corredor reaseguros	C-022	C-022	C-022	C-258	C-258	C-258	C-258	C-258	C-258	C-258
Tipo de relación corredor c/cia	NR	NR	NR	NR	NR	NR	NR	NR	NR	NR
País del corredor	CHL: Chile	CHL: Chile	CHL: Chile	CHL: Chile	CHL: Chile	CHL: Chile	CHL: Chile	CHL: Chile	CHL: Chile	CHL: Chile
Nombre del reasegurador:	Lloyd's Syndicate 3623 (Beazley Furlonge Limited)	Lloyd's Syndicate 0386 (QBE Underwriting Limited)	CONVEX RE LIMITED	Aig Europe Limited	Assicurazioni Generali S.P.A.	Catlin Re Switzerland Ltd	Lloyd's Syndicate 1492 (Capita Managing Agency Ltd)	Lloyd's Syndicate 1686 (Asta Managing Agency Limited)	Lloyd's Syndicate 2003 (Catlin Underwriting Agencies Limited)	Lloyd's Syndicate 2012 (Arch Underwriting at Lloyd's Ltd)
Código de Identificación:	NRE14920170102	NRE14920170032	NRE02120200030	NRE14920170002	NRE09420170001	NRE17620170002	NRE14920170057	NRE14920170058	NRE14920170075	NRE14920170078
Tipo de Relación:	NR	NR	NR	NR	NR	NR	NR	NR	NR	NR
País del reasegurado	GBR: United Kingdom (the)	GBR: United Kingdom (the)	BMU: Bermuda	GBR: United Kingdom (the)	ITA: Italy	CHE: Switzerland	GBR: United Kingdom (the)	GBR: United Kingdom (the)	GBR: United Kingdom (the)	GBR: United Kingdom (the)
1. Saldos sin Retención	55	495	15.773	125	689	188	75	75	626	75
Meses anteriores	-	-	-	-	-	-	-	-	-	-
(mes j-3)	-	-	-	-	-	-	-	-	-	-
(mes j-2)	-	-	-	-	-	-	-	-	-	-
(mes j-1)	-	-	-	-	-	-	-	-	-	-
(mes j )	53	-	-	125	689	188	75	75	626	75
(mes j+1)	2	-	15.773	-	-	-	-	-	-	-
(mes j+2)	-	-	-	-	-	-	-	-	-	-
(mes j+3)	-	495	-	-	-	-	-	-	-	-
Meses posteriores	-	-	-	-	-	-	-	-	-	-
2. Fondos Retenidos										
2.1. Saldos por Reservas de Primas										
<b>Total (1+2)</b>	<b>55</b>	<b>495</b>	<b>15.773</b>	<b>125</b>	<b>689</b>	<b>188</b>	<b>75</b>	<b>75</b>	<b>626</b>	<b>75</b>

HDI SEGUROS S.A.

Notas a los Estados Financieros  
al 31 de diciembre de 2019

(26) Deudas por operaciones de seguro, continuación

(b) Deudas por operaciones por reaseguro, continuación

VENCIMIENTOS DE SALDOS	41	42	43	44	45	46	47	48	49	50
Nombre corredor de reaseguros	ARTHUR J. GALLAGHER CHILE CORREDORES DE REASEGUROS S.A.	ARTHUR J. GALLAGHER CHILE CORREDORES DE REASEGUROS S.A.	ARTHUR J. GALLAGHER CHILE CORREDORES DE REASEGUROS S.A.	ARTHUR J. GALLAGHER CHILE CORREDORES DE REASEGUROS S.A.	CONOSUR RE, CORREDORES DE REASEGUROS LIMITADA	CONOSUR RE, CORREDORES DE REASEGUROS LIMITADA	CONOSUR RE, CORREDORES DE REASEGUROS LIMITADA	CONOSUR RE, CORREDORES DE REASEGUROS LIMITADA	CONOSUR RE, CORREDORES DE REASEGUROS LIMITADA	CONOSUR RE, CORREDORES DE REASEGUROS LIMITADA
Código corredor reaseguros	C-258	C-258	C-258	C-258	C-231	C-231	C-231	C-231	C-231	C-231
Tipo de relación corredor c/cia	NR	NR	NR	NR	NR	NR	NR	NR	NR	NR
País del corredor	CHL: Chile	CHL: Chile	CHL: Chile	CHL: Chile	CHL: Chile	CHL: Chile	CHL: Chile	CHL: Chile	CHL: Chile	CHL: Chile
Nombre del reasegurador:	Lloyd's Syndicate 2015 (The Channel Managin Agency Ltd)	Mapfre Re, Compania De Reaseguros, S.A.	Reaseguradora Patria, S.A.	Zurich Insurance Plc Uk Branch	Ace Property & Casualty Insurance Company	Aviva Insurance Limited	Catlin Re Switzerland Ltd	Lloyd's Syndicate 0033 (Hiscox Syndicates Limited)	Lloyd's Syndicate 0318 (Beaufort Underwriting Agency Limited)	Lloyd's Syndicate 0382 (Hardy (Underwriting Agencies) Limited)
Código de Identificación:	NRE149201700	NRE061201700	NRE123201700	NRE149201701	NRE062201700	NRE149201700	NRE176201700	NRE149201700	NRE149201700	NRE149201700
Tipo de Relación:	80	02	03	45	03	09	02	26	30	31
País del reasegurado	GBR: United Kingdom (the)	ESP: Spain	MEX: Mexico	CHE: Switzerland	USA: United States (the)	GBR: United Kingdom (the)	CHE: Switzerland	GBR: United Kingdom (the)	GBR: United Kingdom (the)	GBR: United Kingdom (the)
1. Saldos sin Retención	75	174.092	1.793	251	2.496	8.549	4.310	237	724	4.801
Meses anteriores	-	-	-	-	-	-	-	-	-	-
(mes j-3)	-	-	-	-	-	-	-	-	-	-
(mes j-2)	-	-	-	-	-	-	-	-	-	-
(mes j-1)	-	-	-	-	-	-	-	-	-	-
(mes j )	75	-	1.793	251	2.496	-	4.310	237	724	4.801
(mes j+1)	-	172.684	-	-	-	1.195	-	-	-	-
(mes j+2)	-	1.408	-	-	-	-	-	-	-	-
(mes j+3)	-	-	-	-	-	7.354	-	-	-	-
Meses posteriores	-	-	-	-	-	-	-	-	-	-
2. Fondos Retenidos										
2.1. Saldos por Reservas de Primas										
<b>Total (1+2)</b>	<b>75</b>	<b>174.092</b>	<b>1.793</b>	<b>251</b>	<b>2.496</b>	<b>8.549</b>	<b>4.310</b>	<b>237</b>	<b>724</b>	<b>4.801</b>

## HDI SEGUROS S.A.

Notas a los Estados Financieros  
al 31 de diciembre de 2019

### (26) Deudas por operaciones de seguro, continuación

#### (b) Deudas por operaciones por reaseguro, continuación

VENCIMIENTOS DE SALDOS	51	52	53	54	55	56	57	58	59	60
Nombre corredor de reaseguros	CONOSUR RE, CORREDORES DE REASEGUROS LIMITADA	CONOSUR RE, CORREDORES DE REASEGUROS LIMITADA	CONOSUR RE, CORREDORES DE REASEGUROS LIMITADA	CONOSUR RE, CORREDORES DE REASEGUROS LIMITADA	CONOSUR RE, CORREDORES DE REASEGUROS LIMITADA	CONOSUR RE, CORREDORES DE REASEGUROS LIMITADA	CONOSUR RE, CORREDORES DE REASEGUROS LIMITADA	CONOSUR RE, CORREDORES DE REASEGUROS LIMITADA	CONOSUR RE, CORREDORES DE REASEGUROS LIMITADA	CONOSUR RE, CORREDORES DE REASEGUROS LIMITADA
Código corredor reaseguros	C-231	C-231	C-231	C-231	C-231	C-231	C-231	C-231	C-231	C-231
Tipo de relación corredor c/cia	NR	NR	NR	NR	NR	NR	NR	NR	NR	NR
País del corredor	CHL: Chile	CHL: Chile	CHL: Chile	CHL: Chile	CHL: Chile	CHL: Chile	CHL: Chile	CHL: Chile	CHL: Chile	CHL: Chile
Nombre del reasegurador:	Lloyd's Syndicate 1084 (Chaucer Syndicates Limited)	Lloyd's Syndicate 1183 (Talbot Underwriting Ltd)	Lloyd's Syndicate 1861 (AmTrust Syndicates Limited)	Lloyd's Syndicate 2001 (MS Amlin Underwriting Limited)	Lloyd's Syndicate 2007 (Novae Syndicates Limited)	Lloyd's Syndicate 2012 (Arch Underwriting at Lloyd's Ltd)	Lloyd's Syndicate 2015 (The Channel Managing Agency Ltd)	Lloyd's Syndicate 2987 (Brit Syndicates Limited)	Lloyd's Syndicate 2999 (QBE Underwriting Limited)	Lloyd's Syndicate 3210 (Mitsui Sumitomo)
Código de Identificación:	NRE14920170044	NRE14920170047	NRE14920170061	NRE14920170074	NRE14920170076	NRE14920170078	NRE14920170080	NRE14920170094	NRE14920170096	NRE14920180149
Tipo de Relación:	NR	NR	NR	NR	NR	NR	NR	NR	NR	NR
País del reasegurado	GBR: United Kingdom (the)	GBR: United Kingdom (the)	GBR: United Kingdom (the)	GBR: United Kingdom (the)	GBR: United Kingdom (the)	GBR: United Kingdom (the)	GBR: United Kingdom (the)	GBR: United Kingdom (the)	GBR: United Kingdom (the)	GBR: United Kingdom (the)
1. Saldos sin Retención	8.547	105	8.547	6.355	7.429	8.241	9.347	12.409	441	1.730
Meses anteriores	-	-	-	-	-	-	-	-	-	-
(mes j-3)	-	-	-	-	-	-	-	-	-	-
(mes j-2)	-	-	-	-	-	-	-	-	-	-
(mes j-1)	-	-	-	-	-	-	-	-	-	-
(mes j )	-	105	-	6.355	7.429	-	771	12.409	441	1.730
(mes j+1)	1.193	-	1.193	-	-	887	1.222	-	-	-
(mes j+2)	-	-	-	-	-	-	-	-	-	-
(mes j+3)	7.354	-	7.354	-	-	7.354	7.354	-	-	-
Meses posteriores	-	-	-	-	-	-	-	-	-	-
2. Fondos Retenidos										
2.1. Saldos por Reservas de Primas										
<b>Total (1+2)</b>	<b>8.547</b>	<b>105</b>	<b>8.547</b>	<b>6.355</b>	<b>7.429</b>	<b>8.241</b>	<b>9.347</b>	<b>12.409</b>	<b>441</b>	<b>1.730</b>



## HDI SEGUROS S.A.

Notas a los Estados Financieros  
al 31 de diciembre de 2019

### (26) Deudas por operaciones de seguro, continuación

#### (b) Deudas por operaciones por reaseguro, continuación

VENCIMIENTOS DE SALDOS	61	62	63	64	65	66	67	68	69	70
Nombre corredor de reaseguros	CONOSUR RE, CORREDORES DE REASEGUROS LIMITADA	CONOSUR RE, CORREDORES DE REASEGUROS LIMITADA	CONOSUR RE, CORREDORES DE REASEGUROS LIMITADA	CONOSUR RE, CORREDORES DE REASEGUROS LIMITADA	CONOSUR RE, CORREDORES DE REASEGUROS LIMITADA	CONOSUR RE, CORREDORES DE REASEGUROS LIMITADA	CONOSUR RE, CORREDORES DE REASEGUROS LIMITADA	CONOSUR RE, CORREDORES DE REASEGUROS LIMITADA	GUY CARPENTER & COMPANY CORREDORES DE REASEGUROS LIMITADA	GUY CARPENTER & COMPANY CORREDORES DE REASEGUROS LIMITADA
Código corredor reaseguros	C-231	C-231	C-231	C-231	C-231	C-231	C-231	C-231	C-028	C-028
Tipo de relación corredor c/cia	NR	NR	NR	NR	NR	NR	NR	NR	NR	NR
País del corredor	CHL: Chile	CHL: Chile	CHL: Chile	CHL: Chile	CHL: Chile	CHL: Chile	CHL: Chile	CHL: Chile	CHL: Chile	CHL: Chile
Nombre del reasegurador:	Lloyd's Syndicate 3902 (Ark Syndicate Management Limited)	Lloyd's Syndicate 4141 (HCC Underwriting Agency Ltd)	Lloyd's Syndicate 4472 (Liberty Managing Agency Ltd)	Lloyd's Syndicate 5820 (AmTrust Syndicates Limited)	Mapfre Re, Compania De Reaseguros, S.A.	Münchener Rückversicherungs-Gesellschaft Aktiengesellschaft In München (Munich Reinsurance Company)	Odyssey Reinsurance Company	Royal & Sun Alliance Insurance Plc	Axa Corporate Solutions Assurance	Catlin Re Switzerland Ltd
Código de Identificación:	NRE14920170104	NRE14920170107	NRE14920170110	NRE14920170117	NRE06120170002	NRE00320170008	NRE06220170041	NRE14920170135	NRE06820170003	NRE17620170002
Tipo de Relación:	NR	NR	NR	NR	NR	NR	NR	NR	NR	NR
País del reasegurado	GBR: United Kingdom (the)	GBR: United Kingdom (the)	GBR: United Kingdom (the)	GBR: United Kingdom (the)	ESP: Spain	DEU: Germany	USA: United States (the)	GBR: United Kingdom (the)	FRA: France	CHE: Switzerland
1. Saldos sin Retención	293	2.579	1.144	14.480	12.344	8.547	2.186	14.415	121	491
Meses anteriores	-	-	-	-	-	-	-	-	-	-
(mes j-3)	-	-	-	-	-	-	-	-	-	-
(mes j-2)	-	-	-	-	-	-	-	-	-	-
(mes j-1)	-	-	-	-	-	-	-	-	-	-
(mes j)	293	2.579	1.144	14.480	2.255	-	2.186	14.415	121	491
(mes j+1)	-	-	-	-	2.735	1.193	-	-	-	-
(mes j+2)	-	-	-	-	-	-	-	-	-	-
(mes j+3)	-	-	-	-	7.354	7.354	-	-	-	-
Meses posteriores	-	-	-	-	-	-	-	-	-	-
2. Fondos Retenidos										
2.1. Saldos por Reservas de Primas										
<b>Total (1+2)</b>	<b>293</b>	<b>2.579</b>	<b>1.144</b>	<b>14.480</b>	<b>12.344</b>	<b>8.547</b>	<b>2.186</b>	<b>14.415</b>	<b>121</b>	<b>491</b>

HDI SEGUROS S.A.

Notas a los Estados Financieros  
al 31 de diciembre de 2019

(26) Deudas por operaciones de seguro, continuación

(e) Deudas por operaciones por reaseguro, continuación

VENCIMIENTOS DESALDOS	71	72	73	74	75	76	77	78	79	80
Nombre corredor de reaseguros	GUY CARPENTER & COMPANY CORREDORES DE REASEGUROS LIMITADA	GUY CARPENTER & COMPANY CORREDORES DE REASEGUROS LIMITADA	GUY CARPENTER & COMPANY CORREDORES DE REASEGUROS LIMITADA	GUY CARPENTER & COMPANY CORREDORES DE REASEGUROS LIMITADA	GUY CARPENTER & COMPANY CORREDORES DE REASEGUROS LIMITADA	GUY CARPENTER & COMPANY CORREDORES DE REASEGUROS LIMITADA	GUY CARPENTER & COMPANY CORREDORES DE REASEGUROS LIMITADA	GUY CARPENTER & COMPANY CORREDORES DE REASEGUROS LIMITADA	GUY CARPENTER & COMPANY CORREDORES DE REASEGUROS LIMITADA	GUY CARPENTER & COMPANY CORREDORES DE REASEGUROS LIMITADA
Código corredor reaseguros	C-028	C-028	C-028	C-028	C-028	C-028	C-028	C-028	C-028	C-028
Tipo de relación corredor c/cia	NR	NR	NR	NR	NR	NR	NR	NR	NR	NR
País del corredor	CHL: Chile	CHL: Chile	CHL: Chile	CHL: Chile	CHL: Chile	CHL: Chile	CHL: Chile	CHL: Chile	CHL: Chile	CHL: Chile
Nombre del reasegurador:	Hannover Rück Se	Lloyd's Syndicate 0033 (Hiscox Syndicates Limited)	Lloyd's Syndicate 0382 (Hardy (Underwriting Agencies) Limited)	Lloyd's Syndicate 1084 (Chaucer Syndicates Limited)	Lloyd's Syndicate 1183 (Talbot Underwriting Ltd)	Lloyd's Syndicate 1206 (AmTrust at Lloyd's Limited)	Lloyd's Syndicate 1897 (Asta Managing Agency Limited)	Lloyd's Syndicate 2001 (MS Amlin Underwriting Limited)	Lloyd's Syndicate 2003 (Catlin Underwriting Agencies Limited)	Lloyd's Syndicate 2007 (Novae Syndicates Limited)
Código de Identificación:	NRE003201700	NRE149201700	NRE149201700	NRE149201700	NRE149201700	NRE149201700	NRE149201700	NRE149201700	NRE149201700	NRE149201700
Tipo de Relación:	04	26	31	44	49	65	74	75	76	76
País del reasegurado	DEU: Germany	GBR: United Kingdom (the)	GBR: United Kingdom (the)	GBR: United Kingdom (the)	GBR: United Kingdom (the)	GBR: United Kingdom (the)	GBR: United Kingdom (the)	GBR: United Kingdom (the)	GBR: United Kingdom (the)	GBR: United Kingdom (the)
1. Saldos sin Retención	12.243	36	3.514	2.338	2.875	1.048	60	3.514	1.038	8.199
Meses anteriores	-	-	-	-	-	-	-	-	-	-
(mes j-3)	-	-	-	-	-	-	-	-	-	-
(mes j-2)	-	-	-	-	-	-	-	-	-	-
(mes j-1)	-	-	-	-	-	-	-	-	-	-
(mes j )	561	36	3.514	2.338	2.875	1.048	60	3.514	1.038	8.199
(mes j+1)	11.682	-	-	-	-	-	-	-	-	-
(mes j+2)	-	-	-	-	-	-	-	-	-	-
(mes j+3)	-	-	-	-	-	-	-	-	-	-
Meses posteriores	-	-	-	-	-	-	-	-	-	-
2. Fondos Retenidos										
2.1. Saldos por Reservas de Primas										
<b>Total (1+2)</b>	<b>12.243</b>	<b>36</b>	<b>3.514</b>	<b>2.338</b>	<b>2.875</b>	<b>1.048</b>	<b>60</b>	<b>3.514</b>	<b>1.038</b>	<b>8.199</b>

HDI SEGUROS S.A.

Notas a los Estados Financieros  
al 31 de diciembre de 2019

(26) Deudas por operaciones de seguro, continuación

(a) Deudas por operaciones por reaseguro, continuación

VENCIMIENTOS DE SALDOS	81	82	83	84	85	86	87	88	89	90
Nombre corredor de reaseguros	GUY CARPENTER & COMPANY CORREDORES DE REASEGUROS LIMITADA	GUY CARPENTER & COMPANY CORREDORES DE REASEGUROS LIMITADA	GUY CARPENTER & COMPANY CORREDORES DE REASEGUROS LIMITADA	GUY CARPENTER & COMPANY CORREDORES DE REASEGUROS LIMITADA	GUY CARPENTER & COMPANY CORREDORES DE REASEGUROS LIMITADA	GUY CARPENTER & COMPANY CORREDORES DE REASEGUROS LIMITADA	GUY CARPENTER & COMPANY CORREDORES DE REASEGUROS LIMITADA	GUY CARPENTER & COMPANY CORREDORES DE REASEGUROS LIMITADA	GUY CARPENTER & COMPANY CORREDORES DE REASEGUROS LIMITADA	GUY CARPENTER & COMPANY CORREDORES DE REASEGUROS LIMITADA
Código corredor reaseguros	C-028	C-028	C-028	C-028	C-028	C-028	C-028	C-028	C-028	C-028
Tipo de relación corredor c/cia	NR	NR	NR	NR	NR	NR	NR	NR	NR	NR
País del corredor	CHL: Chile	CHL: Chile	CHL: Chile	CHL: Chile	CHL: Chile	CHL: Chile	CHL: Chile	CHL: Chile	CHL: Chile	CHL: Chile
Nombre del reasegurador:	Lloyd's Syndicate 2015 (The Channel Managing Agency Ltd)	Lloyd's Syndicate 2987 (Brit Syndicates Limited)	Lloyd's Syndicate 3902 (Ark Syndicate Management Limited)	Lloyd's Syndicate 4472 (Liberty Managing Agency Ltd)	Lloyd's Syndicate 5820 (AmTrust Syndicates Limited)	Münchener Rückversicherun gs-Gesellschaft Aktiengesellscha ft In München (Munich Reinsurance Company)	Partner Reinsurance Europe Se	Reaseguradora Patria, S.A.	Royal & Sun Alliance Insurance Plc	Scor Reinsurance Company
Código de Identificación:	NRE149201700 80	NRE149201700 94	NRE149201701 04	NRE149201701 10	NRE149201701 17	NRE003201700 08	NRE089201700 08	NRE123201700 03	NRE149201701 35	NRE062201700 46
Tipo de Relación:	NR	NR	NR	NR	NR	NR	NR	NR	NR	NR
País del reasegurado	GBR: United Kingdom (the)	GBR: United Kingdom (the)	GBR: United Kingdom (the)	GBR: United Kingdom (the)	GBR: United Kingdom (the)	DEU: Germany	IRL: Ireland	MEX: Mexico	GBR: United Kingdom (the)	USA: United States (the)
1. Saldos sin Retención	1.582	3.514	1.171	187	3.514	16.825	628	4.191	90	1.287
Meses anteriores	-	-	-	-	-	-	-	-	-	-
(mes j-3)	-	-	-	-	-	-	-	-	-	-
(mes j-2)	-	-	-	-	-	-	-	-	-	-
(mes j-1)	-	-	-	-	-	-	-	-	-	-
(mes j )	1.582	3.514	1.171	187	3.514	1.239	628	4.191	90	1.287
(mes j+1)	-	-	-	-	-	15.586	-	-	-	-
(mes j+2)	-	-	-	-	-	-	-	-	-	-
(mes j+3)	-	-	-	-	-	-	-	-	-	-
Meses posteriores	-	-	-	-	-	-	-	-	-	-
2. Fondos Retenidos										
2.1. Saldos por Reservas de Primas										
<b>Total (1+2)</b>	<b>1.582</b>	<b>3.514</b>	<b>1.171</b>	<b>187</b>	<b>3.514</b>	<b>16.825</b>	<b>628</b>	<b>4.191</b>	<b>90</b>	<b>1.287</b>

HDI SEGUROS S.A.

Notas a los Estados Financieros  
al 31 de diciembre de 2019

(26) Deudas por operaciones de seguro, continuación

(a) Deudas por operaciones por reaseguro, continuación

VENCIMIENTOS DESALDOS	91	92	93	94	95	96	97	98	99	100
Nombre corredor de reaseguros	GUY CARPENTER & COMPANY CORREDORES DE REASEGUROS LIMITADA	JLT CHILE CORREDORES DE REASEGURO LIMITADA	JLT CHILE CORREDORES DE REASEGURO LIMITADA	JLT CHILE CORREDORES DE REASEGURO LIMITADA	JLT CHILE CORREDORES DE REASEGURO LIMITADA	JLT CHILE CORREDORES DE REASEGURO LIMITADA	JLT CHILE CORREDORES DE REASEGURO LIMITADA	JLT CHILE CORREDORES DE REASEGURO LIMITADA	JLT CHILE CORREDORES DE REASEGURO LIMITADA	JLT CHILE CORREDORES DE REASEGURO LIMITADA
Código corredor reaseguros	C-028	C-246	C-246	C-246	C-246	C-246	C-246	C-246	C-246	C-246
Tipo de relación corredor c/cia	NR	NR	NR	NR	NR	NR	NR	NR	NR	NR
País del corredor	CHL: Chile	CHL: Chile	CHL: Chile	CHL: Chile	CHL: Chile	CHL: Chile	CHL: Chile	CHL: Chile	CHL: Chile	CHL: Chile
Nombre del reasegurador:	W.R Berkley Insurance (Europe) Limited	Hannover Rück Se	Lloyd's Syndicate 0033 (Hiscox Syndicates Limited)	Syndicate 0382 (Hardy (Underwriting Agencies) Limited)	Lloyd's Syndicate 1225 (AEGIS Managing Agency Limited)	Lloyd's Syndicate 1301 (StarStone Underwriting Ltd)	Lloyd's Syndicate 1492 (Capita Managing Agency Ltd)	Lloyd's Syndicate 1861 (AmTrust Syndicates Limited)	Lloyd's Syndicate 1967 (W R Berkley Syndicate Management Limited)	Lloyd's Syndicate 2001 (MS Amlin Underwriting Limited)
Código de Identificación:	NRE149201701	NRE003201700	NRE149201700	NRE149201700	NRE149201700	NRE149201700	NRE149201700	NRE149201700	NRE149201700	NRE149201700
Tipo de Relación:	43 NR	04 R	26 NR	31 NR	52 NR	54 NR	57 NR	61 NR	70 NR	74 NR
País del reasegurado	GBR: United Kingdom (the)	DEU: Germany	GBR: United Kingdom (the)	GBR: United Kingdom (the)	GBR: United Kingdom (the)	GBR: United Kingdom (the)	GBR: United Kingdom (the)	GBR: United Kingdom (the)	GBR: United Kingdom (the)	GBR: United Kingdom (the)
1. Saldos sin Retención	2.058	18.024	15	166	26	105	1.080	1	1	30
Meses anteriores	-	-	-	-	-	-	-	-	-	-
(mes j-3)	-	-	-	-	-	-	-	-	-	-
(mes j-2)	-	-	-	-	-	-	-	-	-	-
(mes j-1)	-	-	-	-	-	-	-	-	-	-
(mes j )	2.058	18.024	15	166	26	105	1.080	1	1	30
(mes j+1)	-	-	-	-	-	-	-	-	-	-
(mes j+2)	-	-	-	-	-	-	-	-	-	-
(mes j+3)	-	-	-	-	-	-	-	-	-	-
Meses posteriores	-	-	-	-	-	-	-	-	-	-
2. Fondos Retenidos										
2.1. Saldos por Reservas de Primas										
<b>Total (1+2)</b>	<b>2.058</b>	<b>18.024</b>	<b>15</b>	<b>166</b>	<b>26</b>	<b>105</b>	<b>1.080</b>	<b>1</b>	<b>1</b>	<b>30</b>

**HDI SEGUROS S.A.**

Notas a los Estados Financieros  
al 31 de diciembre de 2019

**(26) Deudas por operaciones de seguro, continuación**

**(a) Deudas por operaciones por reaseguro, continuación**

VENCIMIENTOS DESALDOS	101	102	103	104	105	106	107	108	109	110
Nombre corredor de reaseguros	JLT CHILE CORREDORES DE REASEGURO LIMITADA	JLT CHILE CORREDORES DE REASEGURO LIMITADA	JLT CHILE CORREDORES DE REASEGURO LIMITADA	JLT CHILE CORREDORES DE REASEGURO LIMITADA	JLT CHILE CORREDORES DE REASEGURO LIMITADA	JLT CHILE CORREDORES DE REASEGURO LIMITADA	JLT CHILE CORREDORES DE REASEGURO LIMITADA	JLT CHILE CORREDORES DE REASEGURO LIMITADA	JLT CHILE CORREDORES DE REASEGURO LIMITADA	JLT CHILE CORREDORES DE REASEGURO LIMITADA
Código corredor reaseguros	C-246	C-246	C-246	C-246	C-246	C-246	C-246	C-246	C-246	C-246
Tipo de relación corredor c/cia	NR	NR	NR	NR	NR	NR	NR	NR	NR	NR
País del corredor	CHL: Chile	CHL: Chile	CHL: Chile	CHL: Chile	CHL: Chile	CHL: Chile	CHL: Chile	CHL: Chile	CHL: Chile	CHL: Chile
Nombre del reasegurador:	Lloyd's Syndicate 2468 (Neon Underwriting Ltd)	Lloyd's Syndicate 2987 (Brit Syndicates Limited)	Lloyd's Syndicate 3000 (Markel Syndicate Management Limited)	Lloyd's Syndicate 3210 (Mitsui Sumitomo)	Lloyd's Syndicate 4020 (Ark Syndicate Management Limited)	Lloyd's Syndicate 4444 (Canopus Managing Agents Limited)	Lloyd's Syndicate 4472 (Liberty Managing Agency Ltd)	Lloyd's Syndicate 5000 (Travelers Syndicate Management Limited)	Lloyd's Syndicate 5151 (Endurance at Lloyd's Limited)	Münchener Rückversicherun gs-Gesellschaft Aktiengesellscha ft In München (Munich Reinsurance Company)
Código de Identificación:	NRE149201700	NRE149201700	NRE149201700	NRE149201801	NRE149201701	NRE149201701	NRE149201701	NRE149201701	NRE149201701	NRE003201700
Tipo de Relación:	87	94	97	49	06	09	10	13	14	08
País del reasegurado	GBR: United Kingdom (the)	GBR: United Kingdom (the)	GBR: United Kingdom (the)	GBR: United Kingdom (the)	GBR: United Kingdom (the)	GBR: United Kingdom (the)	GBR: United Kingdom (the)	GBR: United Kingdom (the)	GBR: United Kingdom (the)	DEU: Germany
1. Saldos sin Retención	104	178	2.265	2	24.605	105	227	1	1	37
Meses anteriores	-	-	-	-	-	-	-	-	-	-
(mes j-3)	-	-	-	-	-	-	-	-	-	-
(mes j-2)	-	-	-	-	-	-	-	-	-	-
(mes j-1)	-	-	-	-	-	-	-	-	-	-
(mes j )	104	178	2.265	2	24.605	105	227	1	1	37
(mes j+1)	-	-	-	-	-	-	-	-	-	-
(mes j+2)	-	-	-	-	-	-	-	-	-	-
(mes j+3)	-	-	-	-	-	-	-	-	-	-
Meses posteriores	-	-	-	-	-	-	-	-	-	-
2. Fondos Retenidos										
2.1. Saldos por Reservas de Primas										
<b>Total (1+2)</b>	<b>104</b>	<b>178</b>	<b>2.265</b>	<b>2</b>	<b>24.605</b>	<b>105</b>	<b>227</b>	<b>1</b>	<b>1</b>	<b>37</b>

**HDI SEGUROS S.A.**

Notas a los Estados Financieros  
al 31 de diciembre de 2019

**(26) Deudas por operaciones de seguro, continuación**

**(a) Deudas por operaciones por reaseguro, continuación**

VENCIMIENTOS DE SALDOS	111	112	113	114	115	116	117	118	119	120
Nombre corredor de reaseguros	JLT CHILE CORREDORES DE REASEGURO LIMITADA	JLT CHILE CORREDORES DE REASEGURO LIMITADA	JLT CHILE CORREDORES DE REASEGURO LIMITADA	THB CHILE CORREDORES DE REASEGUROS S.A.	THB CHILE CORREDORES DE REASEGUROS S.A.	THB CHILE CORREDORES DE REASEGUROS S.A.	THB CHILE CORREDORES DE REASEGUROS S.A.	THB CHILE CORREDORES DE REASEGUROS S.A.	THB CHILE CORREDORES DE REASEGUROS S.A.	THB CHILE CORREDORES DE REASEGUROS S.A.
Código corredor reaseguros	C-246	C-246	C-246	C-237	C-237	C-237	C-237	C-237	C-237	C-237
Tipo de relación corredor c/cia	NR	NR	NR	NR	NR	NR	NR	NR	NR	NR
País del corredor	CHL: Chile	CHL: Chile	CHL: Chile	CHL: Chile	CHL: Chile	CHL: Chile	CHL: Chile	CHL: Chile	CHL: Chile	CHL: Chile
Nombre del reasegurador:	Reaseguradora Patria, S.A.	Royal & Sun Alliance Insurance Plc	Transatlantic Reinsurance Company	Aviva Insurance Limited	Syndicate 0510 (Tokio Marine Kiln Syndicates Ltd)	Syndicate 1221 (Navigators Underwriting Agency Limited)	Syndicate 1301 (StarStone Underwriting Agency Ltd)	Syndicate 1492 (Capita Managing Agency Ltd)	Syndicate 1880 (Tokio Marine Kiln Syndicates Ltd)	Syndicate 1967 (W R Berkley Syndicate Management Limited)
Código de Identificación:	NRE123201700 03	NRE149201701 35	NRE062201700 54	NRE149201700 09	NRE149201700 35	NRE149201700 51	NRE149201700 54	NRE149201700 57	NRE149201700 62	NRE149201700 70
Tipo de Relación:	NR	NR	NR	NR	NR	NR	NR	NR	NR	NR
País del reasegurado	MEX: Mexico	GBR: United Kingdom (the)	USA: United States (the)	GBR: United Kingdom (the)	GBR: United Kingdom (the)	GBR: United Kingdom (the)	GBR: United Kingdom (the)	GBR: United Kingdom (the)	GBR: United Kingdom (the)	GBR: United Kingdom (the)
1. Saldos sin Retención	87	37	29	370	200	466	1.293	971	550	128
Meses anteriores	-	-	-	-	-	-	-	-	-	-
(mes j-3)	-	-	-	-	-	-	-	-	-	-
(mes j-2)	-	-	-	-	-	-	-	-	-	-
(mes j-1)	-	-	-	-	-	-	-	-	-	-
(mes j )	87	37	29	370	200	466	1.293	971	550	128
(mes j+1)	-	-	-	-	-	-	-	-	-	-
(mes j+2)	-	-	-	-	-	-	-	-	-	-
(mes j+3)	-	-	-	-	-	-	-	-	-	-
Meses posteriores	-	-	-	-	-	-	-	-	-	-
2. Fondos Retenidos										
2.1. Saldos por Reservas de Primas										
<b>Total (1+2)</b>	<b>87</b>	<b>37</b>	<b>29</b>	<b>370</b>	<b>200</b>	<b>466</b>	<b>1.293</b>	<b>971</b>	<b>550</b>	<b>128</b>

HDI SEGUROS S.A.

Notas a los Estados Financieros  
al 31 de diciembre de 2019

(26) Deudas por operaciones de seguro, continuación

(a) Deudas por operaciones por reaseguro, continuación

VENCIMIENTOS DE SALDOS	121	122	123	124	125	126	127	128	129	130
Nombre corredor de reaseguros	THB CHILE CORREDORES DE REASEGUROS S.A.	THB CHILE CORREDORES DE REASEGUROS S.A.	THB CHILE CORREDORES DE REASEGUROS S.A.	THB CHILE CORREDORES DE REASEGUROS S.A.	THB CHILE CORREDORES DE REASEGUROS S.A.	THB CHILE CORREDORES DE REASEGUROS S.A.	THB CHILE CORREDORES DE REASEGUROS S.A.	VICTOR SEÑORET Y COMPAÑIA CORREDORES DE REASEGUROS LIMITADA	VICTOR SEÑORET Y COMPAÑIA CORREDORES DE REASEGUROS LIMITADA	VICTOR SEÑORET Y COMPAÑIA CORREDORES DE REASEGUROS LIMITADA
Código corredor reaseguros	C-237	C-237	C-237	C-237	C-237	C-237	C-237	C-239	C-239	C-239
Tipo de relación corredor c/cia	NR	NR	NR	NR	NR	NR	NR	NR	NR	NR
País del corredor	CHL: Chile	CHL: Chile	CHL: Chile	CHL: Chile	CHL: Chile	CHL: Chile	CHL: Chile	CHL: Chile	CHL: Chile	CHL: Chile
Nombre del reasegurador:	Lloyd's Syndicate 1969 (Apollo Syndicate Management Ltd)	Lloyd's Syndicate 2007 (Novae Syndicates Limited)	Lloyd's Syndicate 2015 (The Channel Managing Agency Ltd)	Lloyd's Syndicate 3210 (Mitsui Sumitomo)	Rückversicherun gs-Gesellschaft Aktiengesellscha ft In München (Munich Reinsurance Company)	Royal & Sun Alliance Insurance Plc	Transatlantic Reinsurance Company	Hannover Rück Se	Lloyd's Syndicate 1274 (Antares Managing Agency Limited)	Lloyd's Syndicate 1861 (AmTrust Syndicates Limited)
Código de Identificación:	NRE149201700 71	NRE149201700 76	NRE149201700 80	NRE149201801 49	NRE003201700 08	NRE149201701 35	NRE062201700 54	NRE003201700 04	NRE149201700 53	NRE149201700 61
Tipo de Relación:	NR	NR	NR	NR	NR	NR	NR	R	NR	NR
País del reasegurado	GBR: United Kingdom (the)	GBR: United Kingdom (the)	GBR: United Kingdom (the)	GBR: United Kingdom (the)	DEU: Germany	GBR: United Kingdom (the)	USA: United States (the)	DEU: Germany	GBR: United Kingdom (the)	GBR: United Kingdom (the)
1. Saldos sin Retención	388	53	1.411	450	1.316	1.884	6.490	3.079	2.859	3.079
Meses anteriores	-	-	-	-	-	-	-	-	-	-
(mes j-3)	-	-	-	-	-	-	-	-	-	-
(mes j-2)	-	-	-	-	-	-	-	-	-	-
(mes j-1)	-	-	-	-	-	-	-	-	-	-
(mes j )	388	53	1.411	450	1.316	1.884	6.490	3.079	2.859	3.079
(mes j+1)	-	-	-	-	-	-	-	-	-	-
(mes j+2)	-	-	-	-	-	-	-	-	-	-
(mes j+3)	-	-	-	-	-	-	-	-	-	-
Meses posteriores	-	-	-	-	-	-	-	-	-	-
2. Fondos Retenidos										
2.1. Saldos por Reservas de Primas										
<b>Total (1+2)</b>	<b>388</b>	<b>53</b>	<b>1.411</b>	<b>450</b>	<b>1.316</b>	<b>1.884</b>	<b>6.490</b>	<b>3.079</b>	<b>2.859</b>	<b>3.079</b>

## HDI SEGUROS S.A.

Notas a los Estados Financieros  
al 31 de diciembre de 2019

### (26) Deudas por operaciones de seguro, continuación

#### (a) Deudas por operaciones por reaseguro, continuación

VENCIMIENTOS DESALDOS	131	132	133	134	135	136	137	138	139	140
Nombre corredor de reaseguros	VICTOR SEÑORET Y COMPAÑIA CORREDORES DE REASEGUROS LIMITADA	WILLIS CORREDORES DE REASEGURO LIMITADA	WILLIS CORREDORES DE REASEGURO LIMITADA	WILLIS CORREDORES DE REASEGURO LIMITADA	WILLIS CORREDORES DE REASEGURO LIMITADA	WILLIS CORREDORES DE REASEGURO LIMITADA	WILLIS CORREDORES DE REASEGURO LIMITADA	WILLIS CORREDORES DE REASEGURO LIMITADA	WILLIS CORREDORES DE REASEGURO LIMITADA	WILLIS CORREDORES DE REASEGURO LIMITADA
Código corredor reaseguros	C-239	C-031	C-031	C-031	C-031	C-031	C-031	C-031	C-031	C-031
Tipo de relación corredor c/cia	NR	NR	NR	NR	NR	NR	NR	NR	NR	NR
País del corredor	CHL: Chile	CHL: Chile	CHL: Chile	CHL: Chile	CHL: Chile	CHL: Chile	CHL: Chile	CHL: Chile	CHL: Chile	CHL: Chile
Nombre del reasegurador:	Lloyd's Syndicate 3210 (Mitsui Sumitomo)	Ace Property & Casualty Insurance Company	Aig Europe Limited	Assicurazioni Generali S.P.A.	Aviva Insurance Limited	Axa Corporate Solutions Assurance	Catlin Re Switzerland Ltd	Everest Reinsurance Company	Liberty Mutual Insurance Company	Lloyd's Syndicate 1274 (Antares Managing Agency Limited)
Código de Identificación:	NRE14920180149	NRE06220170003	NRE14920170002	NRE09420170001	NRE14920170009	NRE06820170003	NRE17620170002	NRE06220170024	NRE06220170034	NRE14920170053
Tipo de Relación:	NR	NR	NR	NR	NR	NR	NR	NR	NR	NR
País del reasegurado	GBR: United Kingdom (the)	USA: United States (the)	GBR: United Kingdom (the)	ITA: Italy	GBR: United Kingdom (the)	FRA: France	CHE: Switzerland	USA: United States (the)	USA: United States (the)	GBR: United Kingdom (the)
1. Saldos sin Retención	2.859	1.186	39	3.163	120	-	120	44	191	120
Meses anteriores	-	-	-	-	-	-	-	-	-	-
(mes j-3)	-	-	-	-	-	-	-	-	-	-
(mes j-2)	-	-	-	-	-	-	-	-	-	-
(mes j-1)	-	-	-	-	-	-	-	-	-	-
(mes j)	2.859	1.186	39	3.163	120	-	120	44	162	120
(mes j+1)	-	-	-	-	-	-	-	-	-	-
(mes j+2)	-	-	-	-	-	-	-	-	29	-
(mes j+3)	-	-	-	-	-	-	-	-	-	-
Meses posteriores	-	-	-	-	-	-	-	-	-	-
2. Fondos Retenidos										
2.1. Saldos por Reservas de Primas										
<b>Total (1+2)</b>	<b>2.859</b>	<b>1.186</b>	<b>39</b>	<b>3.163</b>	<b>120</b>	<b>-</b>	<b>120</b>	<b>44</b>	<b>191</b>	<b>120</b>



HDI SEGUROS S.A.

Notas a los Estados Financieros  
al 31 de diciembre de 2019

(26) Deudas por operaciones de seguro, continuación

(a) Deudas por operaciones por reaseguro, continuación

VENCIMIENTOS DE SALDOS	141	142	143	144	145	146	147	148	149	150
Nombre corredor de reaseguros	WILLIS CORREDORES DE REASEGURO LIMITADA	WILLIS CORREDORES DE REASEGURO LIMITADA	WILLIS CORREDORES DE REASEGURO LIMITADA	WILLIS CORREDORES DE REASEGURO LIMITADA	WILLIS CORREDORES DE REASEGURO LIMITADA	WILLIS CORREDORES DE REASEGURO LIMITADA	WILLIS CORREDORES DE REASEGURO LIMITADA	WILLIS CORREDORES DE REASEGURO LIMITADA	WILLIS CORREDORES DE REASEGURO LIMITADA	WILLIS CORREDORES DE REASEGURO LIMITADA
Código corredor reaseguros	C-031	C-031	C-031	C-031	C-031	C-031	C-031	C-031	C-031	C-031
Tipo de relación corredor c/cia	NR	NR	NR	NR	NR	NR	NR	NR	NR	NR
País del corredor	CHL: Chile	CHL: Chile	CHL: Chile	CHL: Chile	CHL: Chile	CHL: Chile	CHL: Chile	CHL: Chile	CHL: Chile	CHL: Chile
Nombre del reasegurador:	Lloyd's Syndicate 1492 (Capita Managing Agency Ltd)	Lloyd's Syndicate 1686 (Asta Managing Agency Limited)	Lloyd's Syndicate 1969 (Apollo Syndicate Management Ltd)	Lloyd's Syndicate 2001 (MS Amlin Underwriting Limited)	Lloyd's Syndicate 2012 (Arch Underwriting at Lloyd's Ltd)	Lloyd's Syndicate 2015 (The Channel Managing Agency Ltd)	Lloyd's Syndicate 2121 (Argenta Syndicate Management Limited)	Lloyd's Syndicate 2623 (Beazley Furlonge Agency Limited)	Lloyd's Syndicate 4141 (HCC Underwriting Agency Ltd)	Lloyd's Syndicate 4472 (Liberty Managing Agency Ltd)
Código de Identificación:	NRE149201700 57	NRE149201700 58	NRE149201700 71	NRE149201700 74	NRE149201700 78	NRE149201700 80	NRE149201700 83	NRE149201700 90	NRE149201701 07	NRE149201701 10
Tipo de Relación:	NR	NR	NR	NR	NR	NR	NR	NR	NR	NR
País del reasegurado	GBR: United Kingdom (the)	GBR: United Kingdom (the)	GBR: United Kingdom (the)	GBR: United Kingdom (the)	GBR: United Kingdom (the)	GBR: United Kingdom (the)	GBR: United Kingdom (the)	GBR: United Kingdom (the)	GBR: United Kingdom (the)	GBR: United Kingdom (the)
1. Saldos sin Retención	97	120	120	123	82	2.407	73	121	97	46
Meses anteriores	-	-	-	-	-	-	-	-	-	-
(mes j-3)	-	-	-	-	-	-	-	-	-	-
(mes j-2)	-	-	-	-	-	-	-	-	-	-
(mes j-1)	-	-	-	-	-	-	-	-	-	-
(mes j )	97	120	120	123	82	2.407	73	121	97	46
(mes j+1)	-	-	-	-	-	-	-	-	-	-
(mes j+2)	-	-	-	-	-	-	-	-	-	-
(mes j+3)	-	-	-	-	-	-	-	-	-	-
Meses posteriores	-	-	-	-	-	-	-	-	-	-
2. Fondos Retenidos										
2.1. Saldos por Reservas de Primas										
<b>Total (1+2)</b>	<b>97</b>	<b>120</b>	<b>120</b>	<b>123</b>	<b>82</b>	<b>2.407</b>	<b>73</b>	<b>121</b>	<b>97</b>	<b>46</b>

## HDI SEGUROS S.A.

Notas a los Estados Financieros  
al 31 de diciembre de 2019

### (26) Deudas por operaciones de seguro, continuación

#### (a) Deudas por operaciones por reaseguro, continuación

VENCIMIENTOS DESALDOS	151	152	153	154	155	156	157	158	159	160
Nombre corredor de reaseguros	WILLIS CORREDORES DE REASEGURO LIMITADA	WILLIS CORREDORES DE REASEGURO LIMITADA	WILLIS CORREDORES DE REASEGURO LIMITADA	WILLIS CORREDORES DE REASEGURO LIMITADA	PRICE FORBES CHILE S.A.	PRICE FORBES CHILE S.A.	PRICE FORBES CHILE S.A.	PRICE FORBES CHILE S.A.	PRICE FORBES CHILE S.A.	PRICE FORBES CHILE S.A.
Código corredor reaseguros	C-031	C-031	C-031	C-031	C-221	C-221	C-221	C-221	C-221	C-221
Tipo de relación corredor c/cia	NR	NR	NR	NR	NR	NR	NR	NR	NR	NR
País del corredor	CHL: Chile	CHL: Chile	CHL: Chile	CHL: Chile	CHL: Chile	CHL: Chile	CHL: Chile	CHL: Chile	CHL: Chile	CHL: Chile
Nombre del reasegurador:	Mapfre Re, Compania De Reaseguros, S.A.	Mitsui Sumitomo Insurance Company, Limited	Rückversicherun gs-Gesellschaft Aktiengesellscha ft In München (Munich Reinsurance Company)	Swiss Reinsurance America Corporation	Ace Property & Casualty Insurance Company	Amlin Ag	Hannover Rück Se	Lloyd's Syndicate 0382 (Hardy (Underwriting Agencies) Limited)	Lloyd's Syndicate 0510 (Tokio Marine Kiln Syndicates Ltd)	Lloyd's Syndicate 1084 (Chaucer Syndicates Limited)
Código de Identificación:	NRE061201700	NRE096201700	NRE003201700	NRE062201700	NRE062201700	NRE176201700	NRE003201700	NRE149201700	NRE149201700	NRE149201700
Tipo de Relación:	02	02	08	51	03	01	04	31	35	44
País del reasegurado	ESP: Spain	JPN: Japan	DEU: Germany	USA: United States (the)	USA: United States (the)	CHE: Switzerland	DEU: Germany	GBR: United Kingdom (the)	GBR: United Kingdom (the)	GBR: United Kingdom (the)
1. Saldos sin Retención	388	1.246	2.768	76	448	8.394	14	11.001	7.150	27
Meses anteriores	-	-	-	-	-	-	-	-	-	-
(mes j-3)	-	-	-	-	-	-	-	-	-	-
(mes j-2)	-	-	-	-	-	-	-	-	-	-
(mes j-1)	-	-	-	-	-	-	-	-	-	-
(mes j )	242	1.246	2.768	-	448	8.394	14	11.001	7.150	27
(mes j+1)	-	-	-	-	-	-	-	-	-	-
(mes j+2)	146	-	-	76	-	-	-	-	-	-
(mes j+3)	-	-	-	-	-	-	-	-	-	-
Meses posteriores	-	-	-	-	-	-	-	-	-	-
2. Fondos Retenidos										
2.1. Saldos por Reservas de Primas										
<b>Total (1+2)</b>	<b>388</b>	<b>1.246</b>	<b>2.768</b>	<b>76</b>	<b>448</b>	<b>8.394</b>	<b>14</b>	<b>11.001</b>	<b>7.150</b>	<b>27</b>

## HDI SEGUROS S.A.

Notas a los Estados Financieros  
al 31 de diciembre de 2019

### (26) Deudas por operaciones de seguro, continuación

#### (a) Deudas por operaciones por reaseguro, continuación

VENCIMIENTOS DE SALDOS	161	162	163	164	165	166	167	168	169	170
Nombre corredor de reaseguros	PRICE FORBES	PRICE FORBES	PRICE FORBES	PRICE FORBES	PRICE FORBES	PRICE FORBES	PRICE FORBES	PRICE FORBES	PRICE FORBES	PRICE FORBES
Código corredor reaseguros	CHILE S.A.	CHILE S.A.	CHILE S.A.	CHILE S.A.	CHILE S.A.	CHILE S.A.	CHILE S.A.	CHILE S.A.	CHILE S.A.	CHILE S.A.
Tipo de relación corredor c/cia	C-221	C-221	C-221	C-221	C-221	C-221	C-221	C-221	C-221	C-221
Pais del corredor	NR	NR	NR	NR	NR	NR	NR	NR	NR	NR
	CHL: Chile	CHL: Chile	CHL: Chile	CHL: Chile	CHL: Chile	CHL: Chile	CHL: Chile	CHL: Chile	CHL: Chile	CHL: Chile
Nombre del reasegurador:	Lloyd's Syndicate 1183 (Talbot Underwriting Ltd)	Lloyd's Syndicate 1209 (XL London Mark)	Lloyd's Syndicate 1301 (StarStone Underwriting Ltd)	Lloyd's Syndicate 1955 (Barbican Managing Agency Limited)	Lloyd's Syndicate 1967 (W R Berkley Syndicate Management Limited)	Lloyd's Syndicate 2001 (MS Amlin Underwriting Limited)	Lloyd's Syndicate 2623 (Beazley Furlonge Limited)	Lloyd's Syndicate 2987 (Brit Syndicates Limited)	Lloyd's Syndicate 3000 (Markel Syndicate Management Limited)	Lloyd's Syndicate 3210 (Mitsui Sumitomo)
Código de Identificación:	NRE149201700	NRE149201801	NRE149201700	NRE149201700	NRE149201700	NRE149201700	NRE149201700	NRE149201700	NRE149201700	NRE149201801
Tipo de Relación:	47	51	54	69	70	74	90	94	97	49
Pais del reasegurado	NR	NR	NR	NR	NR	NR	NR	NR	NR	NR
	GBR: United Kingdom (the)	GBR: United Kingdom (the)	GBR: United Kingdom (the)	GBR: United Kingdom (the)	GBR: United Kingdom (the)	GBR: United Kingdom (the)	GBR: United Kingdom (the)	GBR: United Kingdom (the)	GBR: United Kingdom (the)	GBR: United Kingdom (the)
1. Saldos sin Retención	879	2,929	27	31	4,897	214	4,933	5,447	27	4,988
Meses anteriores	-	-	-	-	-	-	-	-	-	-
(mes j-3)	-	-	-	-	-	-	-	-	-	-
(mes j-2)	-	-	-	-	-	-	-	-	-	-
(mes j-1)	-	-	-	-	-	-	-	-	-	-
(mes j )	879	2,929	27	31	4,897	214	4,933	5,447	27	4,988
(mes j+1)	-	-	-	-	-	-	-	-	-	-
(mes j+2)	-	-	-	-	-	-	-	-	-	-
(mes j+3)	-	-	-	-	-	-	-	-	-	-
Meses posteriores	-	-	-	-	-	-	-	-	-	-
2. Fondos Retenidos										
2.1. Saldos por Reservas de Primas										
<b>Total (1+2)</b>	<b>879</b>	<b>2,929</b>	<b>27</b>	<b>31</b>	<b>4,897</b>	<b>214</b>	<b>4,933</b>	<b>5,447</b>	<b>27</b>	<b>4,988</b>

## HDI SEGUROS S.A.

### Notas a los Estados Financieros al 31 de diciembre de 2019

#### (26) Deudas por operaciones de seguro, continuación

##### (a) Deudas por operaciones por reaseguro, continuación

VENCIMIENTOS DE SALDOS	171	172	173	174	175	176	177	178	179	180
Nombre corredor de reaseguros	PRICE FORBES	PRICE FORBES	PRICE FORBES	PRICE FORBES	PRICE FORBES	PRICE FORBES	PRICE FORBES	PRICE FORBES	PRICE FORBES	PRICE FORBES
Código corredor reaseguros	CHILE S.A.	CHILE S.A.	CHILE S.A.	CHILE S.A.	CHILE S.A.	CHILE S.A.	CHILE S.A.	CHILE S.A.	CHILE S.A.	CHILE S.A.
Tipo de relación corredor c/cia	C-221	C-221	C-221	C-221	C-221	C-221	C-221	C-221	C-221	C-221
País del corredor	NR	NR	NR	NR	NR	NR	NR	NR	NR	NR
Nombre del reasegurador:	CHL: Chile	CHL: Chile	CHL: Chile	CHL: Chile	CHL: Chile	CHL: Chile	CHL: Chile	CHL: Chile	CHL: Chile	CHL: Chile
	Lloyd's	Lloyd's	Mapfre Re,	Münchener	Odyssey	Partner	Reaseguradora	Royal & Sun	Swiss	Lloyd's
	Syndicate 4020	Syndicate 5000	Compania De	Rückversicherun	Reinsurance	Reinsurance	Patria, S.A.	Alliance	Reinsurance	Syndicate 2488
	(Ark Syndicate	(Travelers	Reaseguros, S.A.	gs-Gesellschaft	Company	Europe Se		Insurance Plc	America	(ACE
	Management	Syndicate		Aktiengesellscha					Corporation	Underwriting
	Limited)	Limited)		ft In München						Agencies
				(Munich						Limited)
				Reinsurance						
				Company)						
Código de Identificación:	NRE149201701	NRE149201701	NRE061201700	NRE003201700	NRE062201700	NRE089201700	NRE123201700	NRE149201701	NRE062201700	NRE149201700
Tipo de Relación:	06	13	02	08	41	08	03	35	51	88
País del reasegurado	NR	NR	NR	NR	NR	NR	NR	NR	NR	NR
	GBR: United	GBR: United	ESP: Spain	DEU: Germany	USA: United	IRL: Ireland	MEX: Mexico	GBR: United	USA: United	GBR: United
	Kingdom (the)	Kingdom (the)			States (the)			Kingdom (the)	States (the)	Kingdom (the)
1. Saldos sin Retención	2.762	37	13.785	123.922	4.007	16.448	63	5.045	2.761	23
Meses anteriores	-	-	-	-	-	-	-	-	-	-
(mes j-3)	-	-	-	-	-	-	-	-	-	-
(mes j-2)	-	-	-	-	-	-	-	-	-	-
(mes j-1)	-	-	-	-	-	-	-	-	-	-
(mes j )	2.762	37	13.785	-	4.007	16.448	63	5.045	2.761	23
(mes j+1)	-	-	-	-	-	-	-	-	-	-
(mes j+2)	-	-	-	123.922	-	-	-	-	-	-
(mes j+3)	-	-	-	-	-	-	-	-	-	-
Meses posteriores	-	-	-	-	-	-	-	-	-	-
2. Fondos Retenidos										
2.1. Saldos por Reservas de Primas										
<b>Total (1+2)</b>	<b>2.762</b>	<b>37</b>	<b>13.785</b>	<b>123.922</b>	<b>4.007</b>	<b>16.448</b>	<b>63</b>	<b>5.045</b>	<b>2.761</b>	<b>23</b>

**HDI SEGUROS S.A.**

Notas a los Estados Financieros  
al 31 de diciembre de 2019

**(26) Deudas por operaciones de seguro, continuación**

**(a) Deudas por operaciones por reaseguro, continuación**

VENCIMIENTOS DE SALDOS	181	182	183	184	185	186	187	188	189	190
Nombre corredor de reaseguros	PRICE FORBES CHILE S.A.	RSG RISK SOLUTIONS GROUP CHILE CORREDORES DE REASEGURO S.A.	RSG RISK SOLUTIONS GROUP CHILE CORREDORES DE REASEGURO S.A.	RSG RISK SOLUTIONS GROUP CHILE CORREDORES DE REASEGURO S.A.	RSG RISK SOLUTIONS GROUP CHILE CORREDORES DE REASEGURO S.A.	RSG RISK SOLUTIONS GROUP CHILE CORREDORES DE REASEGURO S.A.	RSG RISK SOLUTIONS GROUP CHILE CORREDORES DE REASEGURO S.A.	ALWEN HOUGH JOHNSON LIMITED	AON UK LIMITED	AON UK LIMITED
Código corredor reaseguros	C-221	C-229	C-229	C-229	C-229	C-229	C-229	C-259	C-016	C-016
Tipo de relación corredor c/cia	NR	NR	NR	NR	NR	NR	NR	NR	NR	NR
País del corredor	CHL: Chile	CHL: Chile	CHL: Chile	CHL: Chile	CHL: Chile	CHL: Chile	CHL: Chile	GBR: United Kingdom (the)	GBR: United Kingdom (the)	GBR: United Kingdom (the)
Nombre del reasegurador:	Allianz Global Corporate & Specialty Se	Hannover Rück Se	Lloyd's Syndicate 2001 (MS Amlin Underwriting Limited)	Lloyd's Syndicate 3902 (Ark Syndicate Management Limited)	Lloyd's Syndicate 4472 (Liberty Managing Agency Ltd)	Mapfre Re, Compania De Reaseguros, S.A.	Lloyd's Syndicate 4000 (Pembroke Managing Agency Limited)	Münchener Rückversicherungs-Gesellschaft Aktiengesellschaft In München (Munich Reinsurance Company)	Aig Europe Limited	Assicurazioni Generali S.P.A.
Código de Identificación:	NRE00320170001	NRE00320170004	NRE14920170074	NRE14920170104	NRE14920170110	NRE06120170002	NRE14920170105	NRE00320170008	NRE14920170002	NRE09420170001
Tipo de Relación:	NR	R	NR	NR	NR	NR	NR	NR	NR	NR
País del reasegurado	DEU: Germany	DEU: Germany	GBR: United Kingdom (the)	GBR: United Kingdom (the)	GBR: United Kingdom (the)	ESP: Spain	GBR: United Kingdom (the)	DEU: Germany	GBR: United Kingdom (the)	ITA: Italy
1. Saldos sin Retención	4.897	48	4.709	16.337	2.984	2.626	5.587	14.917	431	589.898
Meses anteriores	-	-	-	-	-	-	-	-	-	-
(mes j-3)	-	-	-	-	-	-	-	-	-	-
(mes j-2)	-	-	-	-	-	-	-	-	-	-
(mes j-1)	-	-	-	-	-	-	-	-	-	-
(mes j )	4.897	48	4.709	16.337	2.984	2.626	5.587	14.917	77	512.923
(mes j+1)	-	-	-	-	-	-	-	-	-	-
(mes j+2)	-	-	-	-	-	-	-	-	354	68.270
(mes j+3)	-	-	-	-	-	-	-	-	-	8.705
Meses posteriores	-	-	-	-	-	-	-	-	-	-
2. Fondos Retenidos										
2.1. Saldos por Reservas de Primas										
<b>Total (1+2)</b>	<b>4.897</b>	<b>48</b>	<b>4.709</b>	<b>16.337</b>	<b>2.984</b>	<b>2.626</b>	<b>5.587</b>	<b>14.917</b>	<b>431</b>	<b>589.898</b>

## HDI SEGUROS S.A.

Notas a los Estados Financieros  
al 31 de diciembre de 2019

### (26) Deudas por operaciones de seguro, continuación

#### (a) Deudas por operaciones por reaseguro, continuación

VENCIMIENTOS DE SALDOS	191	192	193	194	195	196	197	198	199	200
Nombre corredor de reaseguros	AON UK LIMITED	AON UK LIMITED	AON UK LIMITED	TALANX REINSURANCE BROKER AKTIENGESEL LSCHAFT	TALANX REINSURANCE BROKER AKTIENGESEL LSCHAFT	TALANX REINSURANCE BROKER AKTIENGESEL LSCHAFT	TALANX REINSURANCE BROKER AKTIENGESEL LSCHAFT	TALANX REINSURANCE BROKER AKTIENGESEL LSCHAFT	TALANX REINSURANCE BROKER AKTIENGESEL LSCHAFT	TALANX REINSURANCE BROKER AKTIENGESEL LSCHAFT
Código corredor reaseguros	C-016	C-016	C-016	C-276	C-276	C-276	C-276	C-276	C-276	C-276
Tipo de relación corredor c/cia	NR	NR	NR	R	R	R	R	R	R	R
País del corredor	GBR: United Kingdom (the)	GBR: United Kingdom (the)	GBR: United Kingdom (the)	DEU: Germany	DEU: Germany	DEU: Germany	DEU: Germany	DEU: Germany	DEU: Germany	DEU: Germany
Nombre del reasegurador:	Catlin Re Switzerland Ltd	Zurich Insurance Plc Uk Branch	Lloyd's Syndicate 1882 (CHUBB)	Amlin Ag	Arch Reinsurance Europe Underwriting Designated Activity Company	Aspen Insurance Uk Limited	Axis Re Se	Catlin Re Switzerland Ltd	Echo Rückversicherungs Ag	Endurance Specialty Insurance Ltd.
Código de Identificación:	NRE176201700	NRE149201701	NRE149201801	NRE176201700	NRE089201700	NRE149201700	NRE089201700	NRE176201700	NRE176201700	NRE021201700
Tipo de Relación:	02	45	48	01	03	07	05	02	04	11
País del reasegurado	CHE: Switzerland	CHE: Switzerland	GBR: United Kingdom (the)	CHE: Switzerland	IRL: Ireland	GBR: United Kingdom (the)	IRL: Ireland	CHE: Switzerland	CHE: Switzerland	BMU: Bermuda
1. Saldos sin Retención	162.617	79.626	8.871	85.865	1.230.590	347.436	305.827	342.509	106.412	14.066
Meses anteriores	-	-	-	-	-	-	-	-	-	-
(mes j-3)	-	-	-	-	-	-	-	-	-	-
(mes j-2)	-	-	-	-	-	-	-	-	-	-
(mes j-1)	-	-	-	-	-	-	-	-	-	-
(mes j )	159.910	75.290	8.871	-	187	552	802	-	138	263
(mes j+1)	-	-	-	-	-	-	-	-	-	-
(mes j+2)	531	709	-	73.500	1.230.403	339.027	282.035	335.571	106.274	13.803
(mes j+3)	2.176	3.627	-	12.365	-	7.857	20.679	6.938	-	-
Meses posteriores	-	-	-	-	-	-	2.311	-	-	-
2. Fondos Retenidos										
2.1. Saldos por Reservas de Primas										
<b>Total (1+2)</b>	<b>162.617</b>	<b>79.626</b>	<b>8.871</b>	<b>85.865</b>	<b>1.230.590</b>	<b>347.436</b>	<b>305.827</b>	<b>342.509</b>	<b>106.412</b>	<b>14.066</b>

## HDI SEGUROS S.A.

Notas a los Estados Financieros  
al 31 de diciembre de 2019

### (26) Deudas por operaciones de seguro, continuación

#### (a) Deudas por operaciones por reaseguro, continuación

VENCIMIENTOS DE SALDOS	201	202	203	204	205	206	207	208	209	210
Nombre corredor de reaseguros	TALANX REINSURANCE BROKER AKTIENGESEL LSCHAFT	TALANX REINSURANCE BROKER AKTIENGESEL LSCHAFT	TALANX REINSURANCE BROKER AKTIENGESEL LSCHAFT	TALANX REINSURANCE BROKER AKTIENGESEL LSCHAFT	TALANX REINSURANCE BROKER AKTIENGESEL LSCHAFT	TALANX REINSURANCE BROKER AKTIENGESEL LSCHAFT	TALANX REINSURANCE BROKER AKTIENGESEL LSCHAFT	TALANX REINSURANCE BROKER AKTIENGESEL LSCHAFT	TALANX REINSURANCE BROKER AKTIENGESEL LSCHAFT	TALANX REINSURANCE BROKER AKTIENGESEL LSCHAFT
Código corredor reaseguros	C-276	C-276	C-276	C-276	C-276	C-276	C-276	C-276	C-276	C-276
Tipo de relación corredor c/cia	R	R	R	R	R	R	R	R	R	R
País del corredor	DEU: Germany	DEU: Germany	DEU: Germany	DEU: Germany	DEU: Germany	DEU: Germany	DEU: Germany	DEU: Germany	DEU: Germany	DEU: Germany
Nombre del reasegurador:	Everest Reinsurance Company	Hannover Re (Bermuda) Ltd.	Hannover Rück Se	Lloyd's Syndicate 2001 (MS Amlin Underwriting Limited)	Lloyd's Syndicate 2003 (Catlin Underwriting Agencies Limited)	Lloyd's Syndicate 2007 (Novae Syndicates Limited)	Lloyd's Syndicate 2232 (Allied World Managing Agency Ltd)	Lloyd's Syndicate 4472 (Liberty Managing Agency Ltd)	Mapfre Re, Compania De Reaseguros, S.A.	Münchener Rückversicherungs-Gesellschaft Aktiengesellschaft In München (Munich Reinsurance Company)
Código de Identificación:	NRE062201700	NRE021201700	NRE003201700	NRE149201700	NRE149201700	NRE149201700	NRE149201700	NRE149201701	NRE061201700	NRE003201700
Tipo de Relación:	24 NR	13 R	04 R	74 NR	75 NR	76 NR	85 NR	10 NR	02 NR	08 NR
País del reasegurado	USA: United States (the)	BMU: Bermuda	DEU: Germany	GBR: United Kingdom (the)	GBR: United Kingdom (the)	GBR: United Kingdom (the)	GBR: United Kingdom (the)	GBR: United Kingdom (the)	ESP: Spain	DEU: Germany
1. Saldos sin Retención	2.692.126	83.446	2.182.835	14.231	599	72	151.022	741.268	2.160.308	2.235.260
Meses anteriores	-	-	-	-	-	-	-	-	-	-
(mes j-3)	-	-	-	-	-	-	-	-	-	-
(mes j-2)	-	-	-	-	-	-	-	-	-	-
(mes j-1)	-	-	-	-	-	-	-	-	-	-
(mes j)	64.611	-	9.569	164	4	-	133	423	1.862	2.883
(mes j+1)	-	-	-	-	-	-	-	-	-	-
(mes j+2)	2.484.847	-	2.096.442	14.067	595	72	130.298	716.635	2.122.048	2.163.318
(mes j+3)	113.835	83.446	64.791	-	-	-	20.591	24.210	21.028	45.730
Meses posteriores	28.833	-	12.033	-	-	-	-	-	15.370	23.329
2. Fondos Retenidos										
2.1. Saldos por Reservas de Primas										
<b>Total (1+2)</b>	<b>2.692.126</b>	<b>83.446</b>	<b>2.182.835</b>	<b>14.231</b>	<b>599</b>	<b>72</b>	<b>151.022</b>	<b>741.268</b>	<b>2.160.308</b>	<b>2.235.260</b>

HDI SEGUROS S.A.

Notas a los Estados Financieros  
al 31 de diciembre de 2019

(26) Deudas por operaciones de seguro, continuación

(a) Deudas por operaciones por reaseguro, continuación

VENCIMIENTOS DE SALDOS	211	212	213	214	215	216	217	218	219	220
Nombre corredor de reaseguros	TALANX REINSURANCE BROKER AKTIENGESEL LSCHAFT	TALANX REINSURANCE BROKER AKTIENGESEL LSCHAFT	TALANX REINSURANCE BROKER AKTIENGESEL LSCHAFT	TALANX REINSURANCE BROKER AKTIENGESEL LSCHAFT	TALANX REINSURANCE BROKER AKTIENGESEL LSCHAFT	TALANX REINSURANCE BROKER AKTIENGESEL LSCHAFT	TALANX REINSURANCE BROKER AKTIENGESEL LSCHAFT	TALANX REINSURANCE BROKER AKTIENGESEL LSCHAFT	TALANX REINSURANCE BROKER AKTIENGESEL LSCHAFT	TALANX REINSURANCE BROKER AKTIENGESEL LSCHAFT
Código corredor reaseguros	C-276	C-276	C-276	C-276	C-276	C-276	C-276	C-276	C-276	C-276
Tipo de relación corredor c/cia	R	R	R	R	R	R	R	R	R	R
País del corredor	DEU: Germany	DEU: Germany	DEU: Germany	DEU: Germany	DEU: Germany	DEU: Germany	DEU: Germany	DEU: Germany	DEU: Germany	DEU: Germany
Nombre del reasegurador:	Odyssey Reinsurance Company	Partner Reinsurance Europe Se	Qatar Reinsurance Company Limited	Reaseguradora Patria, S.A.	Scor Global P&C Se	Scor Reinsurance Company	Swiss Reinsurance America Corporation	Transatlantic Reinsurance Company	Validus Reinsurance (Switzerland) Ltd	Markel International Insurance Company Limited
Código de Identificación:	NRE06220170041	NRE08920170008	NRE02120170021	NRE12320170003	NRE06820170013	NRE06220170046	NRE06220170051	NRE06220170054	NRE17620170010	NRE14920170031
Tipo de Relación:	NR	NR	NR	NR	NR	NR	NR	NR	NR	NR
País del reasegurado	USA: United States (the)	IRL: Ireland	BMU: Bermuda	MEX: Mexico	FRA: France	USA: United States (the)	USA: United States (the)	USA: United States (the)	CHE: Switzerland	GBR: United Kingdom (the)
1. Saldos sin Retención	37.957	18.459	702.082	646.830	557.634	557.567	160.950	569.294	108.494	1.116
Meses anteriores	-	-	-	-	-	-	-	-	-	-
(mes j-3)	-	-	-	-	-	-	-	-	-	-
(mes j-2)	-	-	-	-	-	-	-	-	-	-
(mes j-1)	-	-	-	-	-	-	-	-	-	-
(mes j )	-	-	208	455	212.329	8.842	262	547	242	-
(mes j+1)	-	-	-	-	-	-	-	-	-	-
(mes j+2)	37.957	18.459	701.874	606.139	345.305	507.942	143.430	522.899	102.045	1.116
(mes j+3)	-	-	-	28.447	-	40.783	17.258	45.848	6.207	-
Meses posteriores	-	-	-	11.789	-	-	-	-	-	-
2. Fondos Retenidos										
2.1. Saldos por Reservas de Primas										
<b>Total (1+2)</b>	<b>37.957</b>	<b>18.459</b>	<b>702.082</b>	<b>646.830</b>	<b>557.634</b>	<b>557.567</b>	<b>160.950</b>	<b>569.294</b>	<b>108.494</b>	<b>1.116</b>



## HDI SEGUROS S.A.

### Notas a los Estados Financieros al 31 de diciembre de 2019

#### (26) Deudas por operaciones de seguro, continuación

##### (a) Deudas por operaciones por reaseguro, continuación

VENCIMIENTOS DE SALDOS	221	222	223	224	225	226	227	228	229	230
Nombre corredor de reaseguros	TALANX REINSURANCE BROKER AKTIENGESEL LSCHAFT	TALANX REINSURANCE BROKER AKTIENGESEL LSCHAFT	TALANX REINSURANCE BROKER AKTIENGESEL LSCHAFT	TALANX REINSURANCE BROKER AKTIENGESEL LSCHAFT	TALANX REINSURANCE BROKER AKTIENGESEL LSCHAFT	TALANX REINSURANCE BROKER AKTIENGESEL LSCHAFT	S/C	S/C	S/C	S/C
Código corredor reaseguros	C-276	C-276	C-276	C-276	C-276	C-276				
Tipo de relación corredor c/cia	R	R	R	R	R	R				
País del corredor	DEU: Germany	DEU: Germany	DEU: Germany	DEU: Germany	DEU: Germany	DEU: Germany				
Nombre del reasegurador:	International Sirius Insurance Corporation (Publ)	Swiss Reinsurance Company Ltd	ZAVAROVALN ICA TRIGLAV d.d.	QBE EUROPE SA/NV	Allied World Insurance Company RIS 15317	Endurance Worldwide Insurance Limited	Hannover Rück Se	Hdi Global Network Ag	Assicurazioni Generali S.P.A.	Mapfre Re, Compania De Reaseguros, S.A.
Código de Identificación:	NRE175201700	NRE176201700	NRE060201800	NRE018201900	NRE062201700	NRE149201700	NRE003201700	NRE003201700	NRE094201700	NRE061201700
Tipo de Relación:	01	08	02	02	04	18	04	05	01	02
País del reasegurado	NR	NR	NR	NR	NR	NR	R	R	NR	NR
	SWE: Sweden	CHE: Switzerland	SVN: Slovenia	BEL: Belgium	USA: United States (the)	GBR: United Kingdom (the)	DEU: Germany	DEU: Germany	ITA: Italy	ESP: Spain
1. Saldos sin Retención	22	2.022.916	54.901	201.039	47.877	115.719	6.632	1.124.465	2.631.181	6.289
Meses anteriores	-	-	-	-	-	-	-	-	-	-
(mes j-3)	-	-	-	-	-	-	-	-	-	-
(mes j-2)	-	-	-	-	-	-	-	-	-	-
(mes j-1)	-	-	-	-	-	-	-	-	-	-
(mes j )	-	116	-	126	-	-	6.632	954.667	708.551	6.289
(mes j+1)	-	-	-	-	-	-	-	50.935	362.565	-
(mes j+2)	22	1.999.214	51.219	168.916	47.877	115.719	-	78.804	1.227.004	-
(mes j+3)	-	-	3.682	31.997	-	-	-	40.059	333.061	-
Meses posteriores	-	23.586	-	-	-	-	-	-	-	-
2. Fondos Retenidos										
2.1. Saldos por Reservas de Primas										
<b>Total (1+2)</b>	<b>22</b>	<b>2.022.916</b>	<b>54.901</b>	<b>201.039</b>	<b>47.877</b>	<b>115.719</b>	<b>6.632</b>	<b>1.124.465</b>	<b>2.631.181</b>	<b>6.289</b>

HDI SEGUROS S.A.

Notas a los Estados Financieros  
al 31 de diciembre de 2019

(26) Deudas por operaciones de seguro, continuación

(a) Deudas por operaciones por reaseguro, continuación

VENCIMIENTOS DESALDOS	231	232	233	234	235	236	237	238	239	240	EXTRANJEROS	GENERAL
Nombre corredor de reaseguros Código corredor reaseguros Tipo de relación corredor c/cia País del corredor	S/C	S/C	S/C	S/C	S/C	S/C	S/C	S/C	S/C	S/C		
Nombre del reasegurador:	Swiss Reinsurance America Corporation	Münchener Rückversicherungs-Gesellschaft Aktiengesellschaft In München (Munich Reinsurance Company)	Hdi Global Se	Hannover Re (Bermuda) Ltd.	Lloyd's Syndicate 4472 (Liberty Managing Agency Ltd)	Partner Reinsurance Europe Se	Arch Reinsurance Europe Underwriting Designated Activity Company	Catlin Re Switzerland Ltd	SUNDERLAND MARINE INSURANCE COMPANY LIMITED	Swiss Reinsurance Company Ltd		
Código de Identificación:	NRE06220170051	NRE00320170008	NRE00320170006	NRE02120170013	NRE14920170110	NRE08920170008	NRE08920170003	NRE17620170002	SUNDERLAND MARINE INSURANCE COMPANY LIMITED	NRE17620170008		
Tipo de Relación:	NR	NR	R	R	NR	NR	NR	NR	NR	NR		
País del reasegurado	USA: United States (the)	DEU: Germany	DEU: Germany	BMU: Bermuda	GBR: United Kingdom (the)	IRL: Ireland	IRL: Ireland	CHE: Switzerland	GBR: United Kingdom (the)	CHE: Switzerland		
1. Saldos sin Retención	2.678	6.683	2.886	770	88.466	7.139	836.206	83.005	-	117.941	25.464.150	25.475.928
Meses anteriores	-	-	-	-	-	-	-	-	-	-	-	-
(mes j-3)	-	-	-	-	-	-	-	-	-	-	-	-
(mes j-2)	-	-	-	-	-	-	-	-	-	-	-	-
(mes j-1)	-	-	-	-	-	-	-	-	-	-	-	-
(mes j )	2.678	6.683	2.886	770	39.747	7.139	3	83.005	-	52.989	3.555.694	3.567.472
(mes j+1)	-	-	-	-	45.933	-	790.915	-	-	61.237	1.681.476	1.681.476
(mes j+2)	-	-	-	-	2.786	-	45.288	-	-	3.715	19.051.881	19.051.881
(mes j+3)	-	-	-	-	-	-	-	-	-	-	1.057.848	1.057.848
Meses posteriores	-	-	-	-	-	-	-	-	-	-	117.251	117.251
2. Fondos Retenidos												
2.1. Saldos por Reservas de Primas												
<b>Total (1+2)</b>	<b>2.678</b>	<b>6.683</b>	<b>2.886</b>	<b>770</b>	<b>88.466</b>	<b>7.139</b>	<b>836.206</b>	<b>83.005</b>	<b>-</b>	<b>117.941</b>	<b>25.464.150</b>	<b>25.475.928</b>

## HDI SEGUROS S.A.

Notas a los Estados Financieros  
al 31 de diciembre de 2019

### (26) Deudas por operaciones de seguro, continuación

#### (c) Deudas por operaciones de coaseguro

Concepto	Saldos con empresas relacionadas	Saldos con terceros	Total
Primas por pagar por operaciones de coaseguro	-	2.059.013	2.059.013
Siniestros por pagar por operaciones de coaseguro	-	-	-
<b>TOTAL</b>	<b>-</b>	<b>2.059.013</b>	<b>2.059.013</b>

Pasivos corrientes (Corto Plazo)	2.059.013	2.059.013
Pasivos no corrientes (Largo Plazo)		-

#### (d) Ingreso Anticipados por Operaciones de Seguros

Ingresos anticipados por Operaciones de seguros	M\$	Explicación del concepto
Descuento de cesión no ganado (DCNG)	5.179.376	Descuento de cesión no ganado (DCNG) [miembro]
<b>Total</b>	<b>5.179.376</b>	

### (27) Provisiones

Concepto	Saldo al 01.01.2017	Provisión adicional efectuada en el periodo	Incrementos en provisiones existentes	Importes usados durante el período	Importes no utilizados durante el período	Otros	Total
Auditoria Tributaria	38.516	-	56.349	22.044	72.821	-	72.821
Auditoria Financiera	66.681	-	158.951	105.591	120.041	-	120.041
<b>Total</b>	<b>105.197</b>	<b>-</b>	<b>215.300</b>	<b>127.635</b>	<b>192.862</b>	<b>-</b>	<b>192.862</b>

	No corriente	Corriente	Total
Auditoria Tributaria	-	72.821	72.821
Auditoria Financiera	-	120.041	120.041
<b>Total</b>	<b>-</b>	<b>192.862</b>	<b>192.862</b>

## HDI SEGUROS S.A.

Notas a los Estados Financieros  
al 31 de diciembre de 2019

### (28) Otros pasivos

#### (a) Impuestos por pagar

##### (i) Cuentas por pagar por impuestos corrientes

El detalle al 31 de diciembre de 2019 de las cuentas por pagar por impuestos se resume en el siguiente cuadro:

Concepto	M\$
Iva por pagar	2.737.325
Impuesto renta (1)	63.503
Impuesto de terceros	6.202
Impuesto de reaseguro	206.696
Otros	-
<b>Total</b>	<b>3.013.726</b>

(1) En caso que el impuesto renta por pagar sea mayor a los créditos asociados.

##### (ii) Pasivos por impuestos diferidos (ver detalle en Nota 21.b).

#### (b) Deudas con entidades relacionadas

Ver detalle en Nota 22.c).

#### (c) Deudas con intermediarios

Deudas con intermediarios	Saldos con empresas relacionadas	Saldos con terceros	Total
Asesores previsionales	-	-	-
Corredores	-	4.655.211	4.655.211
Otros	-	3.356.793	3.356.793
Otras deudas por seguro	-	-	-
<b>Total</b>	-	<b>8.012.004</b>	<b>8.012.004</b>
Pasivos corrientes (Corto Plazo)	-	8.012.004	8.012.004
Pasivos no corrientes (Largo Plazo)	-	-	-

## HDI SEGUROS S.A.

Notas a los Estados Financieros  
al 31 de diciembre de 2019

### (28) Otros pasivos, continuación

#### (d) Deudas con el personal

Al 31 de diciembre de 2019, las deudas mantenidas con el personal, se presentan en el siguiente cuadro:

Concepto	M\$
Indemnizaciones y otros	1.846.352
Remuneraciones por pagar	139.580
Deudas Previsionales	292.514
Otras	1.134
<b>Total</b>	<b>2.279.580</b>

#### (e) Ingresos anticipados

La Compañía no presenta ingresos de forma anticipada al 31 de diciembre de 2019.

#### (f) Otros pasivos no financieros

Concepto	M\$
AFP	-
Salud	-
Caja Compensación	-
Otros	8.517.939
<b>Total</b>	<b>8.517.939</b>

Cheques Caducados M\$2.173.938, Dividendos por Pagar M\$188.486, Facturas por Pagar M\$4.190.808, Efecto IFRS 16 M\$1.889.892 y Otros M\$74.815.

## HDI SEGUROS S.A.

Notas a los Estados Financieros  
al 31 de diciembre de 2019

### (29) Patrimonio

#### (a) Capital pagado

(i) La gestión de capital, referida a la administración del patrimonio de la Compañía, tiene como objetivo principal poder cumplir con los siguientes elementos:

- Mantener una estructura de capital adecuada para enfrentar los ciclos económicos que impactan al negocio, de acuerdo al perfil de inversiones que tiene la Compañía y a la naturaleza propia de la industria.
- Asegurar el normal funcionamiento de las operaciones y la continuidad del negocio en el corto, mediano y largo plazo.
- Asegurar el financiamiento de potenciales nuevas inversiones a fin de mantener un crecimiento sostenido en el tiempo.

En línea con lo anterior, los requerimientos de capital son incorporados en base a la presupuestación anual, cuidando mantener un nivel de liquidez adecuado y cumplir a cabalidad con el servicio de los pasivos.

La Administración controla la gestión de capital, sobre la base de la determinación del nivel de endeudamiento total y financiero normativo de la Compañía.

No se ha registrado cambios en los objetivos o políticas en los períodos informados.

(ii) La política de administración de capital, considera para efectos de cálculo de ratios el patrimonio neto de la Compañía, sin embargo, se establece que el capital pagado y las utilidades retenidas, son la parte que puede ser motivo de modificaciones en el tiempo. Es decir, aportes o modificaciones a la política de dividendos, son los elementos que se consideran administrables.

#### Número de acciones

El total de acciones de HDI Seguros S.A. al 31 de diciembre de 2019 es de 658.795.875.

#### Gestión de capital

HDI Seguros S.A. al 31 de diciembre de 2019 mantiene una serie única de acciones, sin valor nominal, las que se encuentran totalmente pagadas.

## HDI SEGUROS S.A.

Notas a los Estados Financieros  
al 31 de diciembre de 2019

### (29) Patrimonio, continuación

#### (a) Capital pagado, continuación

Al 31 de diciembre de 2019, el patrimonio neto de la Compañía está conformado por las siguientes cuentas:

<b>Patrimonio</b>	<b>Total</b>
Capital Pagado	51.666.699
Reservas	438.026
Utilidades Retenidas	5.092.865
Resultado del ejercicio	511.078
Dividendos	(153.323)
Otros ajustes	891.556
<b>Total patrimonio</b>	<b>58.446.901</b>

Patrimonio	58.446.901
Activos no efectivos	5.658.175
<b>Patrimonio Neto</b>	<b>52.788.726</b>

#### (b) Distribución de dividendos

La compañía realizó la provisión de dividendos por un monto de M\$ 153.323 correspondiente al mínimo legal.

#### (c) Otras reservas patrimoniales

La Compañía no registra reservas a revelar por este concepto.

## HDI SEGUROS S.A.

### Notas a los Estados Financieros al 31 de diciembre de 2019

#### (30) Reaseguradores y corredores de reaseguros vigentes

Reaseguradores y/o Corredores de Reaseguros Extranjero	1	2	3	4	5	6	7	8	9	10
Nombre corredor reaseguros	AON BENFIELD CORREDORES DE REASEGUROS LIMITADA	AON BENFIELD CORREDORES DE REASEGUROS LIMITADA	AON BENFIELD CORREDORES DE REASEGUROS LIMITADA	AON BENFIELD CORREDORES DE REASEGUROS LIMITADA	AON BENFIELD CORREDORES DE REASEGUROS LIMITADA	AON BENFIELD CORREDORES DE REASEGUROS LIMITADA	AON BENFIELD CORREDORES DE REASEGUROS LIMITADA	AON BENFIELD CORREDORES DE REASEGUROS LIMITADA	AON BENFIELD CORREDORES DE REASEGUROS LIMITADA	AON BENFIELD CORREDORES DE REASEGUROS LIMITADA
Código corredor reaseguros	C-022	C-022	C-022	C-022	C-022	C-022	C-022	C-022	C-022	C-022
Tipo relacion con cia	NR	NR	NR	NR	NR	NR	NR	NR	NR	NR
Pais del corredor	CHL: Chile	CHL: Chile	CHL: Chile	CHL: Chile	CHL: Chile	CHL: Chile	CHL: Chile	CHL: Chile	CHL: Chile	CHL: Chile
Nombre reasegurador	Axa Corporate Solutions Assurance	Catlin Re Switzerland Ltd	Hannover Re (Bermuda) Ltd.	Hannover Rück Se	Liberty Mutual Insurance Company	Lloyd's Syndicate 0033 (Hiscox Syndicates Limited)	Lloyd's Syndicate 1084 (Chaucer Syndicates Limited)	Lloyd's Syndicate 1200 (Argo Managing Agency Limited)	Lloyd's Syndicate 1301 (StarStone Underwriting Ltd)	Lloyd's Syndicate 1955 (Barbican Managing Agency Limited)
Código de indentificación	NRE06820170003	NRE17620170002	NRE02120170013	NRE00320170004	NRE06220170034	NRE14920170026	NRE14920170044	NRE14920170048	NRE14920170054	NRE14920170069
Tipo de relación con reasegurador	NR	NR	R	R	NR	NR	NR	NR	NR	NR
Pais del reasegurado	FRA: France	CHE: Switzerland	BMU: Bermuda	DEU: Germany	USA: United States (the)	GBR: United Kingdom (the)	GBR: United Kingdom (the)	GBR: United Kingdom (the)	GBR: United Kingdom (the)	GBR: United Kingdom (the)
Prima cedida reasegurador	7.454	10.062	-	295.460	106.397	27.994	518	14.400	12.025	8.017
Costo de reaseguro no proporcional reaseguradores	-	-	23.659	-	-	-	-	-	-	-
<b>Total Reaseguro</b>	<b>7.454</b>	<b>10.062</b>	<b>23.659</b>	<b>295.460</b>	<b>106.397</b>	<b>27.994</b>	<b>518</b>	<b>14.400</b>	<b>12.025</b>	<b>8.017</b>
Código clasificador de riesgo 1 reasegurador	SP	AMB	SP	SP	AMB	FITCH	FITCH	FITCH	FITCH	FITCH
Código clasificador de riesgo 2 reasegurador	FITCH	SP	AMB	AMB	FITCH	AMB	AMB	AMB	AMB	AMB
Clasificación de riesgo 1 reasegurador	AA-	A+	AA-	AA-	A	AA-	AA-	AA-	AA-	AA-
Clasificación de riesgo 2 reasegurador	AA-	AA-	A+	A+	A-	A	A	A	A	A
Fecha clasificación 1 reasegurador ["yyyy-mm-dd"]	24-07-2019	12-12-2019	29-07-2019	29-07-2019	30-05-2019	24-05-2019	24-05-2019	24-05-2019	24-05-2019	24-05-2019
Fecha clasificación 2 reasegurador ["yyyy-mm-dd"]	30-04-2019	24-07-2019	20-12-2019	20-12-2019	25-06-2019	10-07-2019	10-07-2019	10-07-2019	10-07-2019	10-07-2019



## HDI SEGUROS S.A.

### Notas a los Estados Financieros al 31 de diciembre de 2019

#### (30) Reaseguradores y corredores de reaseguros vigentes

Reaseguradores y/o Corredores de Reaseguros Extranjero	11	12	13	14	15	16	17	18	19	20
Nombre corredor reaseguros	AON BENFIELD CORREDORES DE REASEGUROS LIMITADA	AON BENFIELD CORREDORES DE REASEGUROS LIMITADA	AON BENFIELD CORREDORES DE REASEGUROS LIMITADA	AON BENFIELD CORREDORES DE REASEGUROS LIMITADA	AON BENFIELD CORREDORES DE REASEGUROS LIMITADA	AON BENFIELD CORREDORES DE REASEGUROS LIMITADA	AON BENFIELD CORREDORES DE REASEGUROS LIMITADA	AON BENFIELD CORREDORES DE REASEGUROS LIMITADA	AON BENFIELD CORREDORES DE REASEGUROS LIMITADA	AON BENFIELD CORREDORES DE REASEGUROS LIMITADA
Código corredor reaseguros	C-022	C-022	C-022	C-022	C-022	C-022	C-022	C-022	C-022	C-022
Tipo relacion con cia	NR	NR	NR	NR	NR	NR	NR	NR	NR	NR
País del corredor	CHL: Chile	CHL: Chile	CHL: Chile	CHL: Chile	CHL: Chile	CHL: Chile	CHL: Chile	CHL: Chile	CHL: Chile	CHL: Chile
Nombre reasegurador	Lloyd's Syndicate 2001 (MS Amlin Underwriting Limited)	Lloyd's Syndicate 2232 (Allied World Managing Agency Ltd)	Lloyd's Syndicate 2468 (Neon Underwriting Ltd)	Lloyd's Syndicate 2987 (Brit Syndicates Limited)	Lloyd's Syndicate 3210 (Mitsui Samitimo)	Lloyd's Syndicate 3623 (Beazley Furlonge Limited)	Lloyd's Syndicate 3624 (Hiscox Syndicates Limited)	Lloyd's Syndicate 5000 (Travelers Syndicate Management Limited)	Rückversicherungs- Gesellschaft Aktiengesellschaft In München (Munich Reinsurance Company)	Odyssey Reinsurance Company
Código de indentificación	NRE14920170074	NRE14920170085	NRE14920170087	NRE14920170094	NRE14920180149	NRE14920170102	NRE14920170103	NRE14920170113	NRE00320170008	NRE06220170041
Tipo de relación con reasegurador	NR	NR	NR	NR	NR	NR	NR	NR	NR	NR
País del reasegurado	GBR: United Kingdom (the)	GBR: United Kingdom (the)	GBR: United Kingdom (the)	GBR: United Kingdom (the)	GBR: United Kingdom (the)	GBR: United Kingdom (the)	GBR: United Kingdom (the)	GBR: United Kingdom (the)	DEU: Germany	USA: United States (the)
Prima cedida reasegurador	4.972	6.504	4.042	728	14	4.140	14	23.984	(76)	9.970
Costo de reaseguro no proporcional reaseguradores	-	-	-	-	-	-	-	-	-	-
<b>Total Reaseguro</b>	<b>4.972</b>	<b>6.504</b>	<b>4.042</b>	<b>728</b>	<b>14</b>	<b>4.140</b>	<b>14</b>	<b>23.984</b>	<b>(76)</b>	<b>9.970</b>
Código clasificador de riesgo 1 reasegurador	FITCH	FITCH	FITCH	FITCH	FITCH	FITCH	FITCH	FITCH	AMB	AMB
Código clasificador de riesgo 2 reasegurador	AMB	AMB	AMB	AMB	AMB	AMB	AMB	AMB	FIT CH	SP
Clasificación de riesgo 1 reasegurador	AA-	AA-	AA-	AA-	AA-	AA-	AA-	AA-	A+	A
Clasificación de riesgo 2 reasegurador	A	A	A	A	A	A	A	A	AA-	A-
Fecha clasificación 1 reasegurador ["yyyy-mm-dd"]	24-05-2019	24-05-2019	24-05-2019	24-05-2019	24-05-2019	24-05-2019	24-05-2019	24-05-2019	11-07-2019	30-04-2019
Fecha clasificación 2 reasegurador ["yyyy-mm-dd"]	10-07-2019	10-07-2019	10-07-2019	10-07-2019	10-07-2019	10-07-2019	10-07-2019	10-07-2019	04-12-2018	30-05-2019

## HDI SEGUROS S.A.

### Notas a los Estados Financieros al 31 de diciembre de 2019

#### (30) Reaseguradores y corredores de reaseguros vigentes

Reaseguradores y/o Corredores de Reaseguros Extranjero	21	22	23	24	25	26	27	28	29	30
Nombre corredor reaseguros	AON BENFIELD CORREDORES DE REASEGUROS	AON BENFIELD CORREDORES DE REASEGUROS	AON BENFIELD CORREDORES DE REASEGUROS	AON BENFIELD CORREDORES DE REASEGUROS	AON BENFIELD CORREDORES DE REASEGUROS	AON BENFIELD CORREDORES DE REASEGUROS	AON BENFIELD CORREDORES DE REASEGUROS	AON BENFIELD CORREDORES DE REASEGUROS	AON BENFIELD CORREDORES DE REASEGUROS	AON BENFIELD CORREDORES DE REASEGUROS
Código corredor reaseguros	LIMITADA	LIMITADA	LIMITADA	LIMITADA	LIMITADA	LIMITADA	LIMITADA	LIMITADA	LIMITADA	LIMITADA
Tipo relacion con cia	C-022	C-022	C-022	C-022	C-022	C-022	C-022	C-022	C-022	C-022
País del corredor	NR	NR	NR	NR	NR	NR	NR	NR	NR	NR
Nombre reasegurador	CHL: Chile	CHL: Chile	CHL: Chile	CHL: Chile	CHL: Chile	CHL: Chile	CHL: Chile	CHL: Chile	CHL: Chile	CHL: Chile
Código de indentificación	Partner Reinsurance Europe Se	Reaseguradora Patria, S.A.	Royal & Sun Alliance Insurance Plc	Swiss Reinsurance America Corporation	Transatlantic Reinsurance Company	Westport Insurance Corporation	Lloyd's Syndicate 0435 (Faraday Underwriting Limited)	Lloyd's Syndicate 2623 (Beazley Furlonge Limited)	Allianz Global Corporate & Specialty Se	Lloyd's Syndicate 0386 (QBE Underwriting Limited)
Tipo de relación con reasegurador	NRE08920170008	NRE12320170003	NRE14920170135	NRE06220170051	NRE06220170054	NRE06220170057	NRE14920170033	NRE14920170090	NRE00320170001	NRE14920170032
País del reasegurado	NR	NR	NR	NR	NR	NR	NR	NR	NR	NR
Prima cedida reasegurador	IRL: Ireland	MEX: Mexico	GBR: United Kingdom (the)	USA: United States (the)	USA: United States (the)	USA: United States (the)	GBR: United Kingdom (the)	GBR: United Kingdom (the)	DEU: Germany	GBR: United Kingdom (the)
Costo de reaseguro no proporcional reaseguradores	563	49.172	140	63.374	18.339	45.386	1.785	876	(39)	596
Total Reaseguro	-	-	-	118.295	-	-	-	-	-	-
Código clasificador de riesgo 1 reasegurador	563	49.172	140	181.669	18.339	45.386	1.785	876	(39)	596
Código clasificador de riesgo 2 reasegurador	AMB	AMB	MD	SP	SP	AMB	FITCH	FITCH	AMB	FITCH
Clasificación de riesgo 1 reasegurador	SP	FITCH	FITCH	AMB	AMB	SP	AMB	AMB	SP	AMB
Clasificación de riesgo 2 reasegurador	A+	A	A2	AA-	A+	A+	AA-	AA-	A+	AA-
Fecha clasificación 1 reasegurador ["yyyy-mm-dd"]	A+	A-	A+	A+	A+	AA-	A	A	AA	A
Fecha clasificación 2 reasegurador ["yyyy-mm-dd"]	01-08-2019	01-11-2019	12-07-2019	18-10-2019	25-07-2019	20-12-2019	24-05-2019	24-05-2019	05-09-2019	24-05-2019
	22-02-2019	02-07-2019	13-05-2019	30-12-2019	30-10-2019	18-10-2019	10-07-2019	10-07-2019	14-10-2019	10-07-2019

## HDI SEGUROS S.A.

### Notas a los Estados Financieros al 31 de diciembre de 2019

#### (30) Reaseguradores y corredores de reaseguros vigentes

Reaseguradores y/o Corredores de Reaseguros Extranjero	31	32	33	34	35	36	37	38	39	40
Nombre corredor reaseguros	AON BENFIELD CORREDORES DE REASEGUROS LIMITADA	ARTHUR J. GALLAGHER CHILE CORREDORES DE REASEGUROS S.A.	ARTHUR J. GALLAGHER CHILE CORREDORES DE REASEGUROS S.A.	ARTHUR J. GALLAGHER CHILE CORREDORES DE REASEGUROS S.A.	ARTHUR J. GALLAGHER CHILE CORREDORES DE REASEGUROS S.A.	ARTHUR J. GALLAGHER CHILE CORREDORES DE REASEGUROS S.A.	ARTHUR J. GALLAGHER CHILE CORREDORES DE REASEGUROS S.A.	CONOSUR RE, CORREDORES DE REASEGUROS LIMITADA	CONOSUR RE, CORREDORES DE REASEGUROS LIMITADA	CONOSUR RE, CORREDORES DE REASEGUROS LIMITADA
Código corredor reaseguros	C-022	C-258	C-258	C-258	C-258	C-258	C-258	C-231	C-231	C-231
Tipo relacion con cia	NR	NR	NR	NR	NR	NR	NR	NR	NR	NR
Pais del corredor	CHL: Chile	CHL: Chile	CHL: Chile	CHL: Chile	CHL: Chile	CHL: Chile	CHL: Chile	CHL: Chile	CHL: Chile	CHL: Chile
Nombre reasegurador	CONVEX RE LIMITED	Lloyd's Syndicate 1492 (Capita Managing Agency Ltd)	Lloyd's Syndicate 1686 (Asta Managing Agency Limited)	Lloyd's Syndicate 2012 (Arch Underwriting at Lloyd's Ltd)	Lloyd's Syndicate 2015 (The Channel Managing Agency Ltd)	Mapfre Re, Compania De Reaseguros, S.A.	Reaseguradora Patria, S.A.	Hdi Global Network Ag	Lloyd's Syndicate 0033 (Hiscox Syndicates Limited)	Lloyd's Syndicate 1084 (Chaucer Syndicates Limited)
Código de indentificación	NRE02120200030	NRE14920170057	NRE14920170058	NRE14920170078	NRE14920170080	NRE06120170002	NRE12320170003	NRE00320170005	NRE14920170026	NRE14920170044
Tipo de relación con reasegurador	NR	NR	NR	NR	NR	NR	NR	R	NR	NR
País del reasegurado	BMU: Bermuda	GBR: United Kingdom (the)	GBR: United Kingdom (the)	GBR: United Kingdom (the)	GBR: United Kingdom (the)	ESP: Spain	MEX: Mexico	DEU: Germany	GBR: United Kingdom (the)	GBR: United Kingdom (the)
Prima cedida reasegurador	-	74	74	74	74	204.842	5.725	7.291	15.326	9.108
Costo de reaseguro no proporcional reaseguradores	15.773	-	-	-	-	-	-	-	-	-
Total Reaseguro	15.773	74	74	74	74	204.842	5.725	7.291	15.326	9.108
Código clasificador de riesgo 1 reasegurador	SP	FITCH	FITCH	FITCH	FITCH	FITCH	AMB	SP	FITCH	FITCH
Código clasificador de riesgo 2 reasegurador	AMB	AMB	AMB	AMB	AMB	AMB	FITCH	AMB	AMB	AMB
Clasificación de riesgo 1 reasegurador	A-	AA-	AA-	AA-	AA-	A+	A	A+	AA-	AA-
Clasificación de riesgo 2 reasegurador	A-	A	A	A	A	A	A-	A	A	A
Fecha clasificación 1 reasegurador ["yyyy-mm-dd"]	11-12-2019	24-05-2019	24-05-2019	24-05-2019	24-05-2019	24-05-2019	23-01-2019	01-11-2019	28-08-2019	24-05-2019
Fecha clasificación 2 reasegurador ["yyyy-mm-dd"]	29-04-2019	10-07-2019	10-07-2019	10-07-2019	10-07-2019	10-07-2019	04-10-2019	02-07-2019	18-09-2019	10-07-2019

## HDI SEGUROS S.A.

### Notas a los Estados Financieros al 31 de diciembre de 2019

#### (30) Reaseguradores y corredores de reaseguros vigentes

Reaseguradores y/o Corredores de Reaseguros Extranjero	41	42	43	44	45	46	47	48	49	50
Nombre corredor reaseguros	CONOSUR RE, CORREDORES DE REASEGUROS LIMITADA	CONOSUR RE, CORREDORES DE REASEGUROS LIMITADA	CONOSUR RE, CORREDORES DE REASEGUROS LIMITADA	CONOSUR RE, CORREDORES DE REASEGUROS LIMITADA	CONOSUR RE, CORREDORES DE REASEGUROS LIMITADA	CONOSUR RE, CORREDORES DE REASEGUROS LIMITADA	CONOSUR RE, CORREDORES DE REASEGUROS LIMITADA	CONOSUR RE, CORREDORES DE REASEGUROS LIMITADA	CONOSUR RE, CORREDORES DE REASEGUROS LIMITADA	CONOSUR RE, CORREDORES DE REASEGUROS LIMITADA
Código corredor reaseguros	C-231	C-231	C-231	C-231	C-231	C-231	C-231	C-231	C-231	C-231
Tipo relacion con cia	NR	NR	NR	NR	NR	NR	NR	NR	NR	NR
País del corredor	CHL: Chile	CHL: Chile	CHL: Chile	CHL: Chile	CHL: Chile	CHL: Chile	CHL: Chile	CHL: Chile	CHL: Chile	CHL: Chile
Nombre reasegurador	Lloyd's Syndicate 1183 (Talbot Underwriting Ltd)	Lloyd's Syndicate 1206 (Am Trust at Lloyd's Limited)	Lloyd's Syndicate 2012 (Arch Underwriting at Lloyd's Ltd)	Lloyd's Syndicate 2015 (The Channel Managing Agency Ltd)	Lloyd's Syndicate 4472 (Liberty Managing Agency Ltd)	Mapfre Re, Compañia De Reaseguros, S.A.	Münchener Rückversicherungs- Gesellschaft Aktiengesellschaft In München (Munich Reinsurance Company)	Reaseguradora Patria, S.A.	Royal & Sm Alliance Insurance Plc	Transatlantic Reinsurance Company
Código de indentificación	NRE14920170047	NRE14920170049	NRE14920170078	NRE14920170080	NRE14920170110	NRE06120170002	NRE00320170008	NRE12320170003	NRE14920170135	NRE06220170054
Tipo de relación con reasegurador	NR	NR	NR	NR	NR	NR	NR	NR	NR	NR
País del reasegurado	GBR: United Kingdom (the)	GBR: United Kingdom (the)	GBR: United Kingdom (the)	GBR: United Kingdom (the)	GBR: United Kingdom (the)	ESP: Spain	DEU: Germany	MEX: Mexico	GBR: United Kingdom (the)	USA: United States (the)
Prima cedida reasegurador	200	(112)	9.062	9.104	(85)	9.061	16.735	11.430	7.303	146
Costo de reaseguro no proporcional reaseguradores	-	-	-	-	-	-	-	-	-	-
<b>Total Reaseguro</b>	<b>200</b>	<b>(112)</b>	<b>9.062</b>	<b>9.104</b>	<b>(85)</b>	<b>9.061</b>	<b>16.735</b>	<b>11.430</b>	<b>7.303</b>	<b>146</b>
Código clasificador de riesgo 1 reasegurador	FITCH	FITCH	FITCH	FITCH	FITCH	FITCH	AMB	AMB	MD	SP
Código clasificador de riesgo 2 reasegurador	AMB	AMB	AMB	AMB	AMB	AMB	FITCH	FITCH	FITCH	AMB
Clasificación de riesgo 1 reasegurador	AA-	AA-	AA-	AA-	AA-	A+	A+	A	A2	A+
Clasificación de riesgo 2 reasegurador	A	A	A	A	A	A	AA-	A-	A+	A+
Fecha clasificación 1 reasegurador ["yyyy-mm-dd"]	24-05-2019	24-05-2019	24-05-2019	24-05-2019	24-05-2019	23-01-2019	11-07-2019	01-11-2019	12-07-2019	25-07-2019
Fecha clasificación 2 reasegurador ["yyyy-mm-dd"]	10-07-2019	10-07-2019	10-07-2019	10-07-2019	10-07-2019	04-10-2019	04-12-2018	02-07-2019	13-05-2019	30-10-2019

## HDI SEGUROS S.A.

### Notas a los Estados Financieros al 31 de diciembre de 2019

#### (30) Reaseguradores y corredores de reaseguros vigentes

Reaseguradores y/o Corredores de Reaseguros Extranjero	51	52	53	54	55	56	57	58	59	60
Nombre corredor reaseguros	CONOSUR RE, CORREDORES DE REASEGUROS LIMITADA	CONOSUR RE, CORREDORES DE REASEGUROS LIMITADA	CONOSUR RE, CORREDORES DE REASEGUROS LIMITADA	GUY CARPENTER & COMPANY CORREDORES DE REASEGUROS LIMITADA	GUY CARPENTER & COMPANY CORREDORES DE REASEGUROS LIMITADA	GUY CARPENTER & COMPANY CORREDORES DE REASEGUROS LIMITADA	GUY CARPENTER & COMPANY CORREDORES DE REASEGUROS LIMITADA	GUY CARPENTER & COMPANY CORREDORES DE REASEGUROS LIMITADA	GUY CARPENTER & COMPANY CORREDORES DE REASEGUROS LIMITADA	GUY CARPENTER & COMPANY CORREDORES DE REASEGUROS LIMITADA
Código corredor reaseguros	C-231	C-231	C-231	C-028	C-028	C-028	C-028	C-028	C-028	C-028
Tipo relacion con cia	NR	NR	NR	NR	NR	NR	NR	NR	NR	NR
País del corredor	CHL: Chile	CHL: Chile	CHL: Chile	CHL: Chile	CHL: Chile	CHL: Chile	CHL: Chile	CHL: Chile	CHL: Chile	CHL: Chile
Nombre reasegurador	Lloyd's Syndicate 1861 (AmTrust Syndicates Limited)	Lloyd's Syndicate 0609 (Atrium Underwriters Limited)	Aviva Insurance Limited	Hannover Rück Se	Liberty Mutual Insurance Company	Lloyd's Syndicate 0033 (Hiscox Syndicates Limited)	Lloyd's Syndicate 1084 (Chaucer Syndicates Limited)	Lloyd's Syndicate 1183 (Talbot Underwriting Ltd)	Münchener Rückversicherungs-Gesellschaft Aktiengesellschaft In München (Munich Reinsurance Company)	Reaseguradora Patria, S.A.
Código de indentificación	NRE14920170061	NRE14920170038	NRE14920170009	NRE00320170004	NRE06220170034	NRE14920170026	NRE14920170044	NRE14920170047	NRE00320170008	NRE12320170003
Tipo de relación con reasegurador	NR	NR	NR	R	NR	NR	NR	NR	NR	NR
País del reasegurado	GBR: United Kingdom (the)	GBR: United Kingdom (the)	GBR: United Kingdom (the)	DEU: Germany	USA: United States (the)	GBR: United Kingdom (the)	GBR: United Kingdom (the)	GBR: United Kingdom (the)	DEU: Germany	MEX: Mexico
Prima cedida reasegurador	9.108	(90)	9.109	34.730	18.582	418	2.006	1.591	19.039	10.874
Costo de reaseguro no proporcional reaseguradores	-	-	-	-	-	-	-	-	-	-
Total Reaseguro	9.108	(90)	9.109	34.730	18.582	418	2.006	1.591	19.039	10.874
Código clasificador de riesgo 1 reasegurador	FITCH	FITCH	SP	SP	AMB	FITCH	FITCH	FITCH	AMB	AMB
Código clasificador de riesgo 2 reasegurador	AMB	AMB	FITCH	AMB	FITCH	AMB	AMB	AMB	FITCH	FITCH
Clasificación de riesgo 1 reasegurador	AA-	AA-	AA-	AA-	A	AA-	AA-	AA-	A+	A
Clasificación de riesgo 2 reasegurador	A	A	AA-	A+	A-	A	A	A	AA-	A-
Fecha clasificación 1 reasegurador ["yyyy-mm-dd"]	24-05-2019	24-05-2019	29-07-2019	29-07-2019	30-05-2019	24-05-2019	24-05-2019	24-05-2019	11-07-2019	01-11-2019
Fecha clasificación 2 reasegurador ["yyyy-mm-dd"]	10-07-2019	10-07-2019	01-11-2019	20-12-2019	25-06-2019	10-07-2019	10-07-2019	10-07-2019	04-12-2018	02-07-2019

## HDI SEGUROS S.A.

### Notas a los Estados Financieros al 31 de diciembre de 2019

#### (30) Reaseguradores y corredores de reaseguros vigentes

Reaseguradores y/o Corredores de Reaseguros Extranjero	61	62	63	64	65	66	67	68	69	70
Nombre corredor reaseguros	GUY CARPENTER & COMPANY CORREDORES DE REASEGUROS LIMITADA	JLT CHILE CORREDORES DE REASEGURO LIMITADA	JLT CHILE CORREDORES DE REASEGURO LIMITADA	JLT CHILE CORREDORES DE REASEGURO LIMITADA	JLT CHILE CORREDORES DE REASEGURO LIMITADA	JLT CHILE CORREDORES DE REASEGURO LIMITADA	JLT CHILE CORREDORES DE REASEGURO LIMITADA	JLT CHILE CORREDORES DE REASEGURO LIMITADA	JLT CHILE CORREDORES DE REASEGURO LIMITADA	JLT CHILE CORREDORES DE REASEGURO LIMITADA
Código corredor reaseguros	C-028	C-246	C-246	C-246	C-246	C-246	C-246	C-246	C-246	C-246
Tipo relacion con cia	NR	NR	NR	NR	NR	NR	NR	NR	NR	NR
País del corredor	CHL: Chile	CHL: Chile	CHL: Chile	CHL: Chile	CHL: Chile	CHL: Chile	CHL: Chile	CHL: Chile	CHL: Chile	CHL: Chile
Nombre reasegurador	Swiss Reinsurance America Corporation	Hannover Rück Se	Hdi Global Se	Lloyd's Syndicate 0382 (Hardy (Underwriting Agencies) Limited)	Lloyd's Syndicate 1084 (Chaucer Syndicates Limited)	Lloyd's Syndicate 1301 (StarStone Underwriting Ltd)	Lloyd's Syndicate 1492 (Capita Managing Agency Ltd)	Lloyd's Syndicate 2468 (Neon Underwriting Ltd)	Lloyd's Syndicate 2987 (Brit Syndicates Limited)	Lloyd's Syndicate 4444 (Canopus Managing Agents Limited)
Código de indentificación	NRE06220170051	NRE00320170004	NRE00320170006	NRE14920170031	NRE14920170044	NRE14920170054	NRE14920170057	NRE14920170087	NRE14920170094	NRE14920170109
Tipo de relación con reasegurador	NR	R	R	NR	NR	NR	NR	NR	NR	NR
País del reasegurado	USA: United States (the)	DEU: Germany	DEU: Germany	GBR: United Kingdom (the)	GBR: United Kingdom (the)	GBR: United Kingdom (the)	GBR: United Kingdom (the)	GBR: United Kingdom (the)	GBR: United Kingdom (the)	GBR: United Kingdom (the)
Prima cedida reasegurador	18.747	58.376	86.271	170	46.008	107	1.105	107	157	107
Costo de reaseguro no proporcional reaseguradores	-	-	-	-	-	-	-	-	-	-
Total Reaseguro	18.747	58.376	86.271	170	46.008	107	1.105	107	157	107
Código clasificador de riesgo 1 reasegurador	SP	SP	SP	FITCH	FITCH	FITCH	FITCH	FITCH	FITCH	FITCH
Código clasificador de riesgo 2 reasegurador	AMB	AMB	AMB	AMB	AMB	AMB	AMB	AMB	AMB	AMB
Clasificación de riesgo 1 reasegurador	AA-	AA-	A+	AA-	AA-	AA-	AA-	AA-	AA-	AA-
Clasificación de riesgo 2 reasegurador	A+	A+	A	A	A	A	A	A	A	A
Fecha clasificación 1 reasegurador ["yyyy-mm-dd"]	18-10-2019	29-07-2019	28-08-2019	24-05-2019	24-05-2019	24-05-2019	24-05-2019	24-05-2019	24-05-2019	24-05-2019
Fecha clasificación 2 reasegurador ["yyyy-mm-dd"]	30-12-2019	20-12-2019	18-09-2019	10-07-2019	10-07-2019	10-07-2019	10-07-2019	10-07-2019	10-07-2019	10-07-2019

## HDI SEGUROS S.A.

### Notas a los Estados Financieros al 31 de diciembre de 2019

#### (30) Reaseguradores y corredores de reaseguros vigentes

Reaseguradores y/o Corredores de Reaseguros Extranjero	71	72	73	74	75	76	77	78	79	80
Nombre corredor reaseguros	JLT CHILE CORREDORES DE REASEGURO LIMITADA	JLT CHILE CORREDORES DE REASEGURO LIMITADA	JLT CHILE CORREDORES DE REASEGURO LIMITADA	JLT CHILE CORREDORES DE REASEGURO LIMITADA	RSG RISK SOLUTIONS GROUP CHILE CORREDORES DE REASEGURO S.A.	RSG RISK SOLUTIONS GROUP CHILE CORREDORES DE REASEGURO S.A.	THB CHILE CORREDORES DE REASEGUROS S.A.	THB CHILE CORREDORES DE REASEGUROS S.A.	THB CHILE CORREDORES DE REASEGUROS S.A.	THB CHILE CORREDORES DE REASEGUROS S.A.
Código corredor reaseguros	C-246	C-246	C-246	C-246	C-229	C-229	C-237	C-237	C-237	C-237
Tipo relacion con cia	NR	NR	NR	NR	NR	NR	NR	NR	NR	NR
País del corredor	CHL: Chile	CHL: Chile	CHL: Chile	CHL: Chile	CHL: Chile	CHL: Chile	CHL: Chile	CHL: Chile	CHL: Chile	CHL: Chile
Nombre reasegurador	Lloyd's Syndicate 4472 (Liberty Managing Agency Ltd)	Odyssey Reinsurance Company	Partner Reinsurance Europe Se	QBE EUROPE SA/NV	Hannover Rück Se	Liberty Mutual Insurance Company	Lloyd's Syndicate 0033 (Hiscox Syndicates Limited)	Lloyd's Syndicate 1084 (Chaucer Syndicates Limited)	Reaseguradora Patria, S.A.	Royal & Sun Alliance Insurance Plc
Código de indentificación	NRE14920170110	NRE06220170041	NRE08920170008	NRE01820190002	NRE00320170004	NRE06220170034	NRE14920170026	NRE14920170044	NRE12320170003	NRE14920170135
Tipo de relación con reasegurador	NR	NR	NR	NR	R	NR	NR	NR	NR	NR
País del reasegurado	GBR: United Kingdom (the)	USA: United States (the)	IRL: Ireland	BEL: Belgium	DEU: Germany	USA: United States (the)	GBR: United Kingdom (the)	GBR: United Kingdom (the)	MEX: Mexico	GBR: United Kingdom (the)
Prima cedida reasegurador	226	14.375	40.288	425	15.436	(1)	(25)	328	22.090	14.788
Costo de reaseguro no proporcional reaseguradores	-	-	-	-	-	-	-	-	-	-
<b>Total Reaseguro</b>	<b>226</b>	<b>14.375</b>	<b>40.288</b>	<b>425</b>	<b>15.436</b>	<b>(1)</b>	<b>(25)</b>	<b>328</b>	<b>22.090</b>	<b>14.788</b>
Código clasificador de riesgo 1 reasegurador	FITCH	AMB	AMB	SP	SP	AMB	FITCH	FITCH	AMB	MD
Código clasificador de riesgo 2 reasegurador	AMB	SP	SP	AMB	AMB	FITCH	AMB	AMB	FITCH	FITCH
Clasificación de riesgo 1 reasegurador	AA-	A	A+	A+	AA-	A	AA-	AA-	A	A2
Clasificación de riesgo 2 reasegurador	A	A-	A+	A	A+	A-	A	A	A-	A+
Fecha clasificación 1 reasegurador ["yyyy-mm-dd"]	24-05-2019	30-04-2019	01-08-2019	20-06-2019	29-07-2019	30-05-2019	24-05-2019	24-05-2019	01-11-2019	12-07-2019
Fecha clasificación 2 reasegurador ["yyyy-mm-dd"]	10-07-2019	30-05-2019	22-02-2019	05-07-2019	20-12-2019	25-06-2019	10-07-2019	10-07-2019	02-07-2019	13-05-2019

## HDI SEGUROS S.A.

### Notas a los Estados Financieros al 31 de diciembre de 2019

#### (30) Reaseguradores y corredores de reaseguros vigentes

Reaseguradores y/o Corredores de Reaseguros Extranjero	81	82	83	84	85	86	87	88	89	90
Nombre corredor reaseguros	WILLIS CORREDORES DE REASEGURO LIMITADA	WILLIS CORREDORES DE REASEGURO LIMITADA	WILLIS CORREDORES DE REASEGURO LIMITADA	WILLIS CORREDORES DE REASEGURO LIMITADA	WILLIS CORREDORES DE REASEGURO LIMITADA	WILLIS CORREDORES DE REASEGURO LIMITADA	WILLIS CORREDORES DE REASEGURO LIMITADA	WILLIS CORREDORES DE REASEGURO LIMITADA	WILLIS CORREDORES DE REASEGURO LIMITADA	WILLIS CORREDORES DE REASEGURO LIMITADA
Código corredor reaseguros	C-031	C-031	C-031	C-031	C-031	C-031	C-031	C-031	C-031	C-031
Tipo relacion con cia	NR	NR	NR	NR	NR	NR	NR	NR	NR	NR
País del corredor	CHL: Chile	CHL: Chile	CHL: Chile	CHL: Chile	CHL: Chile	CHL: Chile	CHL: Chile	CHL: Chile	CHL: Chile	CHL: Chile
Nombre reasegurador	Axa Corporate Solutions Assurance	Hannover Rück Se	Liberty Mutual Insurance Company	Lloyd's Syndicate 0033 (Hiscox Syndicates Limited)	Lloyd's Syndicate 0780 (Advent Underwriting Limited)	Lloyd's Syndicate 1084 (Chaucer Syndicates Limited)	Lloyd's Syndicate 1183 (Talbot Underwriting Ltd)	Lloyd's Syndicate 1200 (Argo Managing Agency Limited)	Lloyd's Syndicate 1206 (AmTrust at Lloyd's Limited)	Lloyd's Syndicate 2003 (Catlin Underwriting Agencies Limited)
Código de indentificación	NRE06820170003	NRE00320170004	NRE06220170034	NRE14920170026	NRE14920170042	NRE14920170044	NRE14920170047	NRE14920170048	NRE14920170049	NRE14920170075
Tipo de relación con reasegurador	NR	R	NR	NR	NR	NR	NR	NR	NR	NR
País del reasegurado	FRA: France	DEU: Germany	USA: United States (the)	GBR: United Kingdom (the)	GBR: United Kingdom (the)	GBR: United Kingdom (the)	GBR: United Kingdom (the)	GBR: United Kingdom (the)	GBR: United Kingdom (the)	GBR: United Kingdom (the)
Prima cedida reasegurador	231	4.166	108	245	(33.601)	(1.013)	3.873	(3.357)	(13.446)	(726)
Costo de reaseguro no proporcional reaseguradores	-	-	-	-	-	-	-	-	-	-
Total Reaseguro	231	4.166	108	245	(33.601)	(1.013)	3.873	(3.357)	(13.446)	(726)
Código clasificador de riesgo 1 reasegurador	SP	SP	AMB	FITCH	FITCH	FITCH	FITCH	FITCH	FITCH	FITCH
Código clasificador de riesgo 2 reasegurador	FITCH	AMB	FITCH	AMB	AMB	AMB	AMB	AMB	AMB	AMB
Clasificación de riesgo 1 reasegurador	AA-	AA-	A	AA-	AA-	AA-	AA-	AA-	AA-	AA-
Clasificación de riesgo 2 reasegurador	AA-	A+	A-	A	A	A	A	A	A	A
Fecha clasificación 1 reasegurador ["yyyy-mm-dd"]	24-07-2019	29-07-2019	30-05-2019	24-05-2019	24-05-2019	24-05-2019	24-05-2019	24-05-2019	24-05-2019	24-05-2019
Fecha clasificación 2 reasegurador ["yyyy-mm-dd"]	30-04-2019	20-12-2019	25-06-2019	10-07-2019	10-07-2019	10-07-2019	10-07-2019	10-07-2019	10-07-2019	10-07-2019



## HDI SEGUROS S.A.

### Notas a los Estados Financieros al 31 de diciembre de 2019

#### (30) Reaseguradores y corredores de reaseguros vigentes

Reaseguradores y/o Corredores de Reaseguros Extranjero	91	92	93	94	95	96	97	98	99	100	
Nombre corredor reaseguros	WILLIS CORREDORES DE REASEGURO LIMITADA	WILLIS CORREDORES DE REASEGURO LIMITADA	WILLIS CORREDORES DE REASEGURO LIMITADA	WILLIS CORREDORES DE REASEGURO LIMITADA	WILLIS CORREDORES DE REASEGURO LIMITADA	WILLIS CORREDORES DE REASEGURO LIMITADA	WILLIS CORREDORES DE REASEGURO LIMITADA	WILLIS CORREDORES DE REASEGURO LIMITADA	WILLIS CORREDORES DE REASEGURO LIMITADA	WILLIS CORREDORES DE REASEGURO LIMITADA	AON UK LIMITED
Código corredor reaseguros	C-031	C-031	C-031	C-031	C-031	C-031	C-031	C-031	C-031	C-031	C-016
Tipo relacion con cia	NR	NR	NR	NR	NR	NR	NR	NR	NR	NR	NR
País del corredor	CHL: Chile	CHL: Chile	CHL: Chile	CHL: Chile	CHL: Chile	CHL: Chile	CHL: Chile	CHL: Chile	CHL: Chile	CHL: Chile	GBR: United Kingdom (the)
Nombre reasegurador	Lloyd's Syndicate 2987 (Brit Syndicates Limited)	Mapfre Re, Compania De Reaseguros, S.A.	Odyssey Reinsurance Company	Partner Reinsurance Europe Se	Reaseguradora Patria, S.A.	Swiss Reinsurance America Corporation	Transatlantic Reinsurance Company	Lloyd's Syndicate 0510 (Tokio Marine Kiln Syndicates Ltd)	Lloyd's Syndicate 1880 (Tokio Marine Kiln Syndicates Ltd)	Lloyd's Syndicate 1880 (Tokio Marine Kiln Syndicates Ltd)	Assicurazioni Generali S.P.A.
Código de indentificación	NRE14920170094	NRE06120170002	NRE06220170041	NRE08920170008	NRE12320170003	NRE06220170051	NRE06220170054	NRE14920170035	NRE14920170062	NRE09420170001	NRE09420170001
Tipo de relación con reasegurador	NR	NR	NR	NR	NR	NR	NR	NR	NR	NR	NR
País del reasegurado	GBR: United Kingdom (the)	ESP: Spain	USA: United States (the)	IRL: Ireland	MEX: Mexico	USA: United States (the)	USA: United States (the)	GBR: United Kingdom (the)	GBR: United Kingdom (the)	ITA: Italy	
Prima cedida reasegurador	(51.865)	597	2.629	20.005	7.127	281	734	2.957	989	310.159	
Costo de reaseguro no proporcional reaseguradores	-	-	-	-	-	-	-	-	-	-	-
Total Reaseguro	(51.865)	597	2.629	20.005	7.127	281	734	2.957	989	310.159	
Código clasificador de riesgo 1 reasegurador	FITCH	FITCH	AMB	AMB	AMB	SP	SP	FITCH	FITCH	FITCH	FITCH
Código clasificador de riesgo 2 reasegurador	AMB	AMB	SP	SP	FITCH	AMB	AMB	AMB	AMB	AMB	AMB
Clasificación de riesgo 1 reasegurador	AA-	A+	A	A+	A	AA-	A+	AA-	AA-	AA-	A-
Clasificación de riesgo 2 reasegurador	A	A	A-	A+	A-	A+	A+	A	A	A	A
Fecha clasificación 1 reasegurador ["yyyy-mm-dd"]	24-05-2019	23-01-2019	30-04-2019	01-08-2019	01-11-2019	18-10-2019	25-07-2019	24-05-2019	24-05-2019	29-05-2019	29-05-2019
Fecha clasificación 2 reasegurador ["yyyy-mm-dd"]	10-07-2019	04-10-2019	30-05-2019	22-02-2019	02-07-2019	30-12-2019	30-10-2019	10-07-2019	10-07-2019	10-01-2019	10-01-2019

## HDI SEGUROS S.A.

### Notas a los Estados Financieros al 31 de diciembre de 2019

#### (30) Reaseguradores y corredores de reaseguros vigentes

Reaseguradores y/o Corredores de Reaseguros Extranjero	101	102	103	104	105	106	107	108	109	110
Nombre corredor reaseguros	AON UK LIMITED	AON UK LIMITED	AON UK LIMITED	AON UK LIMITED	TALANX REINSURANCE BROKER	TALANX REINSURANCE BROKER	TALANX REINSURANCE BROKER	TALANX REINSURANCE BROKER	TALANX REINSURANCE BROKER	TALANX REINSURANCE BROKER
Código corredor reaseguros	C-016	C-016	C-016	C-016	AKTIENGESELLSCH AFT	AKTIENGESELLSCH AFT	AKTIENGESELLSCH AFT	AKTIENGESELLSCH AFT	AKTIENGESELLSCH AFT	AKTIENGESELLSCH AFT
Tipo relacion con cia	NR	NR	NR	NR	C-276 R	C-276 R	C-276 R	C-276 R	C-276 R	C-276 R
País del corredor	GBR: United Kingdom (the)	GBR: United Kingdom (the)	GBR: United Kingdom (the)	GBR: United Kingdom (the)	DEU: Germany	DEU: Germany	DEU: Germany	DEU: Germany	DEU: Germany	DEU: Germany
Nombre reasegurador	Catlin Re Switzerland Ltd	Lloyd's Syndicate 1882 (CHUBB)	Zurich Insurance Pte Uk Branch	Aig Europe Limited	Amlin Ag	Arch Reinsurance Europe Underwriting Designated Activity Company	Aspen Insurance Uk Limited	Axis Re Se	Caisse Centrale De Reassurance	Catlin Re Switzerland Ltd
Código de indentificación	NRE17620170002	NRE14920180148	NRE14920170145	NRE14920170002	NRE17620170001	NRE08920170003	NRE14920170007	NRE08920170005	NRE06820170007	NRE17620170002
Tipo de relación con reasegurador	NR	NR	NR	NR	NR	NR	NR	NR	NR	NR
País del reasegurado	CHE: Switzerland	GBR: United Kingdom (the)	CHE: Switzerland	GBR: United Kingdom (the)	CHE: Switzerland	IRL: Ireland	GBR: United Kingdom (the)	IRL: Ireland	FRA: France	CHE: Switzerland
Prima cedida reasegurador	56.952	24.841	11.915	474	204.753	3.027.256	1.285.037	1.203.230	-	798.632
Costo de reaseguro no proporcional reaseguradores	-	-	-	-	62.022	55.588	114.479	186.958	28.802	35.386
<b>Total Reaseguro</b>	<b>56.952</b>	<b>24.841</b>	<b>11.915</b>	<b>474</b>	<b>266.775</b>	<b>3.082.844</b>	<b>1.399.516</b>	<b>1.390.188</b>	<b>28.802</b>	<b>834.018</b>
Código clasificador de riesgo 1 reasegurador	AMB	FITCH	FITCH	AMB	AMB	AMB	MD	AMB	AMB	AMB
Código clasificador de riesgo 2 reasegurador	SP	AMB	AMB	SP	SP	SP	AMB	MD	SP	SP
Clasificación de riesgo 1 reasegurador	A+	AA-	AA-	A	A	A+	A2	A+	A+	A+
Clasificación de riesgo 2 reasegurador	AA-	A	A+	A+	A	A	A	A2	AA	AA-
Fecha clasificación 1 reasegurador ["yyyy-mm-dd"]	12-12-2019	24-05-2019	01-04-2019	12-07-2019	17-05-2019	07-10-2019	23-07-2019	15-03-2019	22-08-2019	12-12-2019
Fecha clasificación 2 reasegurador ["yyyy-mm-dd"]	24-07-2019	10-07-2019	25-09-2019	17-05-2019	21-06-2019	25-07-2019	01-03-2019	03-04-2019	17-09-2019	24-07-2019

## HDI SEGUROS S.A.

### Notas a los Estados Financieros al 31 de diciembre de 2019

#### (30) Reaseguradores y corredores de reaseguros vigentes

Reaseguradores y/o Corredores de Reaseguros Extranjero	111	112	113	114	115	116	117	118	119	120
Nombre corredor reaseguros	TALANX REINSURANCE BROKER	TALANX REINSURANCE BROKER	TALANX REINSURANCE BROKER	TALANX REINSURANCE BROKER	TALANX REINSURANCE BROKER	TALANX REINSURANCE BROKER	TALANX REINSURANCE BROKER	TALANX REINSURANCE BROKER	TALANX REINSURANCE BROKER	TALANX REINSURANCE BROKER
Código corredor reaseguros	AKTIENGESELLSCH AFT	AKTIENGESELLSCH AFT	AKTIENGESELLSCH AFT	AKTIENGESELLSCH AFT	AKTIENGESELLSCH AFT	AKTIENGESELLSCH AFT	AKTIENGESELLSCH AFT	AKTIENGESELLSCH AFT	AKTIENGESELLSCH AFT	AKTIENGESELLSCH AFT
Tipo relacion con cia	C-276	C-276	C-276	C-276	C-276	C-276	C-276	C-276	C-276	C-276
Pais del corredor	R	R	R	R	R	R	R	R	R	R
Nombre reasegurador	DEU: Germany	DEU: Germany	DEU: Germany	DEU: Germany	DEU: Germany	DEU: Germany	DEU: Germany	DEU: Germany	DEU: Germany	DEU: Germany
Código de indentificación	Echo	Endurance Specialty Insurance Ltd.	Everest Reinsurance Company	Hannover Re (Bermuda) Ltd.	Hannover Rück Se	Lloyd's Syndicate 2001 (MS Amlin Underwriting Limited)	Lloyd's Syndicate 2003 (Catlin Underwriting Agencies Limited)	Lloyd's Syndicate 2232 (Allied World Managing Agency Ltd)	Lloyd's Syndicate 4472 (Liberty Managing Agency Ltd)	Mapfre Re, Compania De Reaseguros, S.A.
Tipo de relación con reasegurador	NRE17620170004	NRE02120170011	NRE06220170024	NRE02120170013	NRE00320170004	NRE14920170074	NRE14920170075	NRE14920170085	NRE14920170110	NRE06120170002
País del reasegurado	NR	NR	NR	R	R	NR	NR	NR	NR	NR
Prima cedida reasegurador	CHE: Switzerland	BMU: Bermuda	USA: United States (the)	BMU: Bermuda	DEU: Germany	GBR: United Kingdom (the)	GBR: United Kingdom (the)	GBR: United Kingdom (the)	GBR: United Kingdom (the)	ESP: Spain
Costo de reaseguro no proporcional reaseguradores	418.491	222.794	9.753.782	-	6.626.191	281.362	31	511.410	2.611.695	7.384.238
Total Reaseguro	-	-	1.030.187	1.060.617	804.766	62.270	(2.902)	181.727	241.504	315.696
	418.491	222.794	10.783.969	1.060.617	7.430.957	343.632	(2.871)	693.137	2.853.199	7.699.934
Código clasificador de riesgo 1 reasegurador	SP	SP	SP	SP	SP	FITCH	FITCH	FITCH	FITCH	FITCH
Código clasificador de riesgo 2 reasegurador	FITCH	AMB	AMB	AMB	AMB	AMB	AMB	AMB	AMB	AMB
Clasificación de riesgo 1 reasegurador	A-	A+	A+	AA-	AA-	AA-	AA-	AA-	AA-	A+
Clasificación de riesgo 2 reasegurador	A-	A+	A+	A+	A+	A	A	A	A	A
Fecha clasificación 1 reasegurador ["yyyy-mm-dd"]	08-08-2019	16-07-2019	25-07-2019	29-07-2019	29-07-2019	24-05-2019	24-05-2019	24-05-2019	24-05-2019	23-01-2019
Fecha clasificación 2 reasegurador ["yyyy-mm-dd"]	14-08-2019	16-08-2019	02-05-2019	20-12-2019	20-12-2019	10-07-2019	10-07-2019	10-07-2019	10-07-2019	04-10-2019

## HDI SEGUROS S.A.

### Notas a los Estados Financieros al 31 de diciembre de 2019

#### (30) Reaseguradores y corredores de reaseguros vigentes

Reaseguradores y/o Corredores de Reaseguros Extranjero	121	122	123	124	125	126	127	128	129	130
Nombre corredor reaseguros	TALANX REINSURANCE BROKER	TALANX REINSURANCE BROKER	TALANX REINSURANCE BROKER	TALANX REINSURANCE BROKER	TALANX REINSURANCE BROKER	TALANX REINSURANCE BROKER	TALANX REINSURANCE BROKER	TALANX REINSURANCE BROKER	TALANX REINSURANCE BROKER	TALANX REINSURANCE BROKER
Código corredor reaseguros	AKTIENGESELLSCH AFT	AKTIENGESELLSCH AFT	AKTIENGESELLSCH AFT	AKTIENGESELLSCH AFT	AKTIENGESELLSCH AFT	AKTIENGESELLSCH AFT	AKTIENGESELLSCH AFT	AKTIENGESELLSCH AFT	AKTIENGESELLSCH AFT	AKTIENGESELLSCH AFT
Tipo relacion con cia	C-276	C-276	C-276	C-276	C-276	C-276	C-276	C-276	C-276	C-276
Pais del corredor	R	R	R	R	R	R	R	R	R	R
Nombre reasegurador	DEU: Germany	DEU: Germany	DEU: Germany	DEU: Germany	DEU: Germany	DEU: Germany	DEU: Germany	DEU: Germany	DEU: Germany	DEU: Germany
Nombre reasegurador	Markel International Insurance Company Limited	Münchener Rückversicherungs- Gesellschaft Aktiengesellschaft In München (Munich Reinsurance Company)	Odyssey Reinsurance Company	Partner Reinsurance Europe Se	Qatar Reinsurance Company Limited	Reaseguradora Patria, S.A.	Scor Global P&C Se	Scor Reinsurance Company	Swiss Reinsurance America Corporation	Swiss Reinsurance Company Ltd
Código de indentificación	NRE14920170131	NRE00320170008	NRE06220170041	NRE08920170008	NRE02120170021	NRE12320170003	NRE06820170013	NRE06220170046	NRE06220170051	NRE17620170008
Tipo de relación con reasegurador	NR	NR	NR	NR	NR	NR	NR	NR	NR	NR
Pais del reasegurado	GBR: United Kingdom (the)	DEU: Germany	USA: United States (the)	IRL: Ireland	BMU: Bermuda	MEX: Mexico	FRA: France	USA: United States (the)	USA: United States (the)	CHE: Switzerland
Prima cedida reasegurador	266	6.796.106	4.426	85.238	1.910.523	2.060.427	1.063.936	1.774.167	578.300	5.266.171
Costo de reaseguro no proporcional reaseguradores	(5.799)	433.026	9.866	-	46.325	303.691	18.163	353.231	154.272	136.354
Total Reaseguro	(5.533)	7.229.132	14.292	85.238	1.956.848	2.364.118	1.082.099	2.127.398	732.572	5.402.525
Código clasificador de riesgo 1 reasegurador	AMB	AMB	AMB	AMB	SP	AMB	MD	AMB	SP	AMB
Código clasificador de riesgo 2 reasegurador	SP	FITCH	SP	SP	AMB	FITCH	SP	MD	AMB	FITCH
Clasificación de riesgo 1 reasegurador	A	A+	A	A+	A	A	Aa3	A+	AA-	A+
Clasificación de riesgo 2 reasegurador	A	AA-	A-	A+	A	A-	AA-	Aa3	A+	AA-
Fecha clasificación 1 reasegurador ["yyyy-mm-dd"]	13-12-2019	11-07-2019	30-04-2019	01-08-2019	25-11-2019	01-11-2019	20-03-2019	25-09-2019	18-10-2019	20-12-2019
Fecha clasificación 2 reasegurador ["yyyy-mm-dd"]	29-07-2019	04-12-2018	30-05-2019	22-02-2019	20-12-2019	02-07-2019	06-09-2019	20-03-2019	30-12-2019	18-07-2019

## HDI SEGUROS S.A.

### Notas a los Estados Financieros al 31 de diciembre de 2019

#### (30) Reaseguradores y corredores de reaseguros vigentes

Reaseguradores y/o Corredores de Reaseguros Extranjero	131	132	133	134	135	136	137	138	139	140
Nombre corredor reaseguros	TALANX REINSURANCE BROKER	TALANX REINSURANCE BROKER	TALANX REINSURANCE BROKER	TALANX REINSURANCE BROKER	TALANX REINSURANCE BROKER	TALANX REINSURANCE BROKER	TALANX REINSURANCE BROKER	TALANX REINSURANCE BROKER	TALANX REINSURANCE BROKER	TALANX REINSURANCE BROKER
Código corredor reaseguros	AKTIENGESELLSCH AFT	AKTIENGESELLSCH AFT	AKTIENGESELLSCH AFT	AKTIENGESELLSCH AFT	AKTIENGESELLSCH AFT	AKTIENGESELLSCH AFT	AKTIENGESELLSCH AFT	AKTIENGESELLSCH AFT	AKTIENGESELLSCH AFT	AKTIENGESELLSCH AFT
Tipo relacion con cia	C-276	C-276	C-276	C-276	C-276	C-276	C-276	C-276	C-276	C-276
Pais del corredor	R	R	R	R	R	R	R	R	R	R
Nombre reasegurador	DEU: Germany	DEU: Germany	DEU: Germany	DEU: Germany	DEU: Germany	DEU: Germany	DEU: Germany	DEU: Germany	DEU: Germany	DEU: Germany
Código de indentificación	Transatlantic Reinsurance Company	Validus Reinsurance (Switzerland) Ltd	Westport Insurance Corporation	ZAVAROVANICA TRIGLAV d.d.	Sirius International Insurance Corporation (Publ)	Navigators Insurance Company	QBE EUROPE SA/NV	Allied World Insurance Company RIS 15317	Endurance Worldwide Insurance Limited	Sava Reinsurance Company
Tipo de relación con reasegurador	NRE06220170054	NRE17620170010	NRE06220170057	NRE06020180002	NRE17520170001	NRE06220170039	NRE01820190002	NRE06220170004	NRE14920170018	NRE06020170001
País del reasegurado	NR	NR	NR	NR	NR	NR	NR	NR	NR	NR
Prima cedida reasegurador	USA: United States (the)	CHE: Switzerland	USA: United States (the)	SVN: Slovenia	SWE: Sweden	USA: United States (the)	BEL: Belgium	USA: United States (the)	GBR: United Kingdom (the)	SVN: Slovenia
Costo de reaseguro no proporcional reaseguradores	2.239.748	437.263	2.453	211.070	105	4.061	512.143	103.538	268.146	-
Total Reaseguro	412.362	54.085	-	31.503	-	-	263.960	-	-	(1.089)
	2.652.110	491.348	2.453	242.573	105	4.061	776.103	103.538	268.146	(1.089)
Código clasificador de riesgo 1 reasegurador	SP	AMB	AMB	AMB	AMB	AMB	SP	FITCH	SP	AMB
Código clasificador de riesgo 2 reasegurador	AMB	FITCH	SP	SP	SP	SP	AMB	AMB	AMB	SP
Clasificación de riesgo 1 reasegurador	A+	A	A+	A	A	A+	A+	A	A+	A
Clasificación de riesgo 2 reasegurador	A+	A-	AA-	A	A-	A	A	A	A+	A
Fecha clasificación 1 reasegurador ["yyyy-mm-dd"]	25-07-2019	12-07-2019	20-12-2019	19-11-2019	21-11-2019	30-08-2019	20-06-2019	31-05-2019	16-07-2019	17-10-2019
Fecha clasificación 2 reasegurador ["yyyy-mm-dd"]	30-10-2019	04-03-2019	18-10-2019	30-07-2019	29-07-2019	28-08-2019	05-07-2019	15-02-2019	16-08-2019	30-07-2019

## HDI SEGUROS S.A.

### Notas a los Estados Financieros al 31 de diciembre de 2019

#### (30) Reaseguradores y corredores de reaseguros vigentes

Reaseguradores y/o Corredores de Reaseguros Extranjero	141	142	143	144	145	146	147	148	Reaseguradores extranjeros	Total
Nombre corredor reaseguros	SC	SC	SC	SC	SC	SC	SC	SC		
Código corredor reaseguros										
Tipo relación con cia										
País del corredor										
Nombre reasegurador	Arch Reinsurance Europe Underwriting Designated Activity Company	Assicurazioni Generali S.P.A.	Catlin Re Switzerland Ltd	Hdi Global Network Ag	Lloyd's Syndicate 4472 (Liberty Managing Agency Ltd)	Mapfre Re, Compañía De Reaseguros, S.A.	Münchener Rückversicherungs-Gesellschaft Aktiengesellschaft In München (Munich Reinsurance Company)	Swiss Reinsurance Company Ltd		
Código de indentificación	NRE08920170003	NRE09420170001	NRE17620170002	NRE00320170005	NRE14920170110	NRE06120170002	NRE00320170008	NRE17620170008		
Tipo de relación con reasegurador	NR	NR	NR	R	NR	NR	NR	NR		
País del reasegurado	IRL: Ireland	ITA: Italy	CHE: Switzerland	DEU: Germany	GBR: United Kingdom (the)	ESP: Spain	DEU: Germany	CHE: Switzerland		
Prima cedida reasegurador	1.021.093	2.360.502	178.649	2.094.005	169.995	(922)	21.269	226.596	65.509.146	65.509.146
Costo de reaseguro no proporcional reaseguradores	-	-	-	-	-	-	-	-	6.544.777	6.544.777
<b>Total Reaseguro</b>	<b>1.021.093</b>	<b>2.360.502</b>	<b>178.649</b>	<b>2.094.005</b>	<b>169.995</b>	<b>(922)</b>	<b>21.269</b>	<b>226.596</b>	<b>72.053.923</b>	<b>72.053.923</b>
Código clasificador de riesgo 1 reasegurador	AMB	FITCH	AMB	SP	FITCH	FITCH	AMB	AMB		
Código clasificador de riesgo 2 reasegurador	SP	AMB	SP	AMB	AMB	AMB	FITCH	FITCH		
Clasificación de riesgo 1 reasegurador	A+	A-	A+	A+	AA-	A+	A+	A+		
Clasificación de riesgo 2 reasegurador	A	A	AA-	A	A	A	AA-	AA-		
Fecha clasificación 1 reasegurador ["yyyy-mm-dd"]	07-10-2019	29-05-2019	12-12-2019	28-08-2019	24-05-2019	23-01-2019	11-07-2019	20-12-2019		
Fecha clasificación 2 reasegurador ["yyyy-mm-dd"]	25-07-2019	10-01-2019	24-07-2019	18-09-2019	10-07-2019	04-10-2019	04-12-2018	18-07-2019		

## HDI SEGUROS S.A.

Notas a los Estados Financieros  
al 31 de diciembre de 2019

### (31) Variación de reservas técnicas

Al 31 de diciembre de 2019, la variación de reservas técnicas se resume en el siguiente cuadro:

Concepto	Directo M\$	Cedido M\$	Aceptado M\$	Total M\$
Reserva Riesgo en Curso	(1.084.311)	2.717.705	-	(3.802.016)
Reserva Matemática	-	-	-	-
Reserva Valor Fondo	-	-	-	-
Reserva catastrófica de Terremoto	654.469	-	-	654.469
Reserva de Insuficiencia de Primas	505.968	1.145.651	-	(639.683)
Otras Reservas Técnicas	15.666	-	-	15.666
<b>Total variación reservas técnicas</b>	<b>91.792</b>	<b>3.863.356</b>	<b>-</b>	<b>(3.771.564)</b>

(1) Liberación de reservas adicionales.

### (32) Costo de siniestros

Al 31 de diciembre de 2019, los costos de siniestros se resumen en el siguiente cuadro:

Concepto	M\$
<b>Siniestros Directo</b>	<b>222.844.700</b>
Siniestros pagados directos	174.167.366
Siniestros por pagar directos	135.729.621
Siniestros por pagar directos períodos anteriores	87.052.287
<b>Siniestros Cedidos</b>	<b>90.778.049</b>
Siniestros pagados cedidos	39.530.883
Siniestros por pagar cedidos	90.826.301
Siniestros por pagar cedidos período anterior	39.579.135
<b>Siniestros Aceptados</b>	<b>-</b>
Siniestros pagados aceptados	-
Siniestros por pagar aceptados	-
Siniestros por pagar aceptados períodos anteriores	-
<b>Total Costo de Siniestros</b>	<b>132.066.651</b>

Información a revelar:

Los Costos de siniestros del ejercicio corresponde a la responsabilidad de la Compañía para los siniestros denunciados y aceptados en el período, deduciendo la participación de los reasegurados, incluida una provisión por los siniestros ocurridos y no reportados a la fecha de los estados financieros determinado en función del método de triángulos.

## HDI SEGUROS S.A.

Notas a los Estados Financieros  
al 31 de diciembre de 2019

### (33) Costos de administración

El detalle de los gastos de administración al 31 de diciembre de 2019, se detalla a continuación:

Concepto	M\$
Remuneraciones	18.340.824
Gastos asociados al canal de distribución.	3.568.639
Otros	19.522.997
<b>Total Costo de Administración</b>	<b>41.432.460</b>

El concepto otros gastos corresponde a: Arriendo Y Gastos Comunes M\$772.737, Asesorías Estudios y Honorarios M\$1.538.962, Depreciaciones y Amortizaciones M\$1.005.687, Gastos Computacionales M\$2.769.422, Gastos de Capacitación M\$267.390, Gastos de Reparación y Mantenimiento M\$2.064.043, Gastos En Comunicaciones M\$1.049.766, Gastos Financieros M\$471.901, Legales y Notariales M\$202.897, Materiales y Útiles de Oficina M\$169.439, Otros Gastos Operacionales M\$524.910, Publicidad-Promoción y Avisos M\$1.821.697, Suministros M\$246.646, Vestuario M\$255.211, Descuento pronto pago M\$580.766, Aplicación IFRS 16 M\$3.694.273, Gastos de reciclaje M\$4.143 e Iva no crédito M\$2.083.107.-

### (34) Deterioro de seguros

El detalle del deterioro de seguros al 31 de diciembre de 2019, se presenta a continuación:

Concepto	M\$
Primas por cobrar a asegurados	(3.930.627)
Primas por cobrar reaseguro aceptado	-
Primas por cobrar por operaciones de coaseguro	(214.156)
Siniestros por cobrar a reaseguradores	148.928
Siniestros por cobrar por operaciones de coaseguro	650
Deterioro activo por reaseguro	-
Participación de reaseguro en Reservas Técnicas	-
Otros deterioros de seguros	-
<b>Total Deterioro de seguros</b>	<b>(3.995.205)</b>



## HDI SEGUROS S.A.

### Notas a los Estados Financieros al 31 de diciembre de 2019

#### (35) Resultado de inversiones

(a) El resultado de inversiones al 31 de diciembre de 2019, se resume en el siguiente cuadro:

Resultado de Inversiones	Inversiones a Costo Amortizado M\$	Inversiones a Valor Razonable M\$	Total M\$
<b>RESULTADO NETO INVERSIONES REALIZADAS</b>	-	2.436.058	2.436.058
<b>Total Inversiones Realizadas Inmobiliarias</b>	-	122.996	122.996
Resultado en Venta de Propiedades de uso propio	-	-	-
Resultado en venta de bienes entregados en leasing	-	-	-
Resultado en venta de propiedades de inversión	-	-	-
Otros	-	122.996	122.996
<b>Total Inversiones Realizadas Financieras</b>	-	2.313.062	2.313.062
Resultado en venta de instrumentos financieros	-	2.313.062	2.313.062
Otros	-	-	-
<b>TOTAL RESULTADO NETO INVERSIONES NO REALIZADAS</b>	-	(34.965)	(34.965)
<b>Total Inversiones No Realizadas Inmobiliarias</b>	-	-	-
Variaciones en el valor de mercado respecto del valor costo corregido	-	-	-
Otros	-	-	-
<b>Total Inversiones No Realizadas Financieras</b>	-	(34.965)	(34.965)
Ajuste a mercado de la cartera	-	(34.965)	(34.965)
Otros	-	-	-
<b>TOTAL RESULTADO NETO INVERSIONES DEVENGADAS</b>	-	1.650.704	1.650.704
<b>Total Inversiones Devengadas Inmobiliarias</b>	-	-	-
Intereses por Bienes entregados en Leasing	-	-	-
Otros	-	-	-
<b>Total Inversiones Devengadas Financieras</b>	-	1.843.160	1.843.160
Intereses	-	1.843.160	1.843.160
Dividendos	-	-	-
Otros	-	-	-
<b>TOTAL DEPRECIACIÓN</b>	-	48.326	48.326
Depreciación propiedades de uso propio	-	-	-
Depreciación propiedades de inversión	-	48.326	48.326
Otros	-	-	-
<b>TOTAL GASTOS DE GESTIÓN</b>	-	144.130	144.130
Propiedades de Inversión	-	-	-
Gastos asociados a la Gestión de la Cartera de Inversiones	-	144.130	144.130
Otros	-	-	-
<b>RESULTADO NETO INVERSIONES POR SEGUROS CON CUI</b>	-	-	-
<b>TOTAL DETERIORO DE INVERSIONES</b>	-	6.621	6.621
Propiedades de Inversión	-	-	-
Bienes entregados en Leasing	-	-	-
Propiedades de uso propio	-	-	-
Inversiones financieras	-	6.621	6.621
Prestamos	-	-	-
Otros	-	-	-
<b>TOTAL RESULTADO DE INVERSIONES</b>	-	4.045.176	4.045.176

## HDI SEGUROS S.A.

Notas a los Estados Financieros  
al 31 de diciembre de 2019

### (35) Resultado de inversiones, continuación

#### (b) Cuadro Resumen

Concepto	Resultado de Inversion M\$	Montos de Inversion M\$
<b>1. Inversiones Nacionales</b>	<b>4.187.147</b>	<b>112.363.978</b>
<b>1.1. Renta Fija</b>	<b>4.112.473</b>	<b>106.744.681</b>
1.1.1. Estatales	477.228	29.726.942
1.1.2 Bancario	3.217.210	72.470.491
1.1.3 Corporativo	418.035	4.547.248
1.1.4 Securitizados	-	-
1.1.5 Mutuos Hipotecarios Endosables	-	-
1.1.6 Otros Renta Fija	-	-
<b>1.2 Renta Variable</b>	<b>4</b>	<b>14.905</b>
1.2.1 Acciones	-	14.905
1.2.2 Fondos de Inversiones	-	-
1.2.3 Fondos Mutuos	4	-
1.2.4 Otras Rentas Variables	-	-
<b>1.3 Bienes Raices</b>	<b>74.670</b>	<b>5.604.392</b>
1.3.1 Bienes Raices de uso Propio	-	3.194.959
1.3.2 Propiedades de Inversion	74.670	2.409.433
1.3.2.1 Bienes Raices en Leasing	-	-
1.3.2.2 Bienes Raices de Inversion	74.670	2.409.433
<b>2 Inversiones en el Extranjero</b>	<b>-</b>	<b>-</b>
2.1 Renta Fija	-	-
2.2. Acciones	-	-
2.3. Fondos Mutuos de Inversion	-	-
2.4. Otros Extranjeros	-	-
<b>3 Derivados</b>	<b>-</b>	<b>-</b>
<b>4 Otras Inversiones</b>	<b>(141.971)</b>	<b>9.804.248</b>
<b>Total (1+2+3+4)</b>	<b>4.045.176</b>	<b>122.168.226</b>

El concepto Otras Inversiones corresponde a Gastos y Comisiones de Inversiones.

## HDI SEGUROS S.A.

Notas a los Estados Financieros  
al 31 de diciembre de 2019

### (36) Otros ingresos

El detalle de los otros ingresos al 31 de diciembre de 2019, se resumen en el siguiente cuadro:

Concepto	M\$	Explicación del concepto
Intereses por Primas	2.109.781	Corresponde a intereses por concepto de créditos a asegurados
Recaudación	584.470	Corresponde a recaudación por servicios prestados a empresas relacionadas
Otros Ingresos	4.182.993	Corresponden principalmente a Depósitos efectuados por clientes en cuenta corriente de la compañía no informados por el cliente, por M\$3.004.155 los cuales son llevados a utilidad al cumplir 4 años, Cheques no retirados por los beneficiarios que a la fecha se encontraban caducados con una antigüedad de 4 años, por un monto total de M\$604.170 y otros por un monto total de M\$574.668.
<b>Total Ingresos</b>	<b>6.877.244</b>	

### (37) Otros egresos

El detalle de los otros egresos al 31 de diciembre de 2019, se resumen en el siguiente cuadro:

Otros Gastos	M\$	Explicación del concepto
Impuesto de Timbres y Estampillas	178	Corresponde al impuesto por la emisión de pagaré declaradas en formulario 24.
Intereses. Multas y Sanciones Tributarias	63.974	Corresponde a intereses y sanciones a la empresa.
Castigos deudores	1.041.859	Corresponde al reconocimiento de castigo por el no pago de su deuda.
Otros	394.053	Corresponde a devoluciones de montos por cheques caducados y depósitos NN llevados a utilidad en periodos anteriores.
<b>Total Otros Egresos</b>	<b>1.500.064</b>	

## HDI SEGUROS S.A.

Notas a los Estados Financieros  
al 31 de diciembre de 2019

### (38) Diferencia de cambio y unidades reajustables

El detalle de las diferencias de cambio y unidades reajustables al 31 de diciembre de 2019, se resumen en los siguientes cuadros:

#### (a) Diferencia de cambio

Rubros	Cargos M\$	Abonos M\$	Abonos M\$
<b>Activos</b>	308.301.898	309.688.603	1.452.185
Activos financieros a valor razonable	115.240	82.500	32.740
Activos financieros a costo amortizado	-	-	-
Préstamos	-	-	-
Inversiones seguras cuenta única de inversión (CUI)	-	-	-
Inversiones Inmobiliarias	-	-	-
Cuentas por cobrar asegurados	52.189.437	52.484.140	294.703
Deudores por operaciones de Reaseguros	2.264.620	2.124.764	(139.856)
Deudores por operaciones de Coaseguros	-	-	-
Participación del reaseguro en las Reservas técnicas	1.676.680	2.032.727	356.047
otros activos	252.055.921	252.964.472	908.551
<b>Pasivos</b>	64.715.605	64.283.511	(432.094)
Pasivos financieros	-	-	-
Reservas técnicas	2.489.493	2.000.186	(489.307)
Reservas rentas vitalicias	-	-	-
Reserva riesgo en curso	2.420.711	1.548.884	(871.827)
Reservas matemáticas	-	-	-
Reserva valor del fondo	-	-	-
Reservas Rentas privadas	-	-	-
Reserva siniestra	68.782	451.302	382.520
Reserva seguro invalidez y sobrevivencia	-	-	-
Reserva catastrófica de terremoto	-	-	-
Reserva insuficiencia de primas	-	-	-
Otras Reservas Técnicas	-	-	-
Deudas con asegurados	4.725.298	3.782.507	(942.791)
Deudas por operaciones de reaseguro	-	-	-
Deudas por operaciones de coaseguro	-	-	-
otros pasivos	57.500.814	58.500.818	1.000.004
<b>Patrimonio</b>	-	-	-
<b>Utilidad (Pérdida) por diferencia de cambio</b>	<b>373.017.503</b>	<b>373.972.114</b>	<b>954.611</b>

## HDI SEGUROS S.A.

Notas a los Estados Financieros  
al 31 de diciembre de 2019

### (38) Diferencia de cambio, continuación

#### (b) Utilidad (pérdida) por unidades reajustables

Rubros	Cargos M\$	Abonos M\$	Abonos M\$
<b>Activos</b>	957.194	7.352.540	6.395.346
Activos financieros a valor razonable	53.044	2.056.608	2.003.564
Activos financieros a costo amortizado	-	-	-
Préstamos	-	-	-
Inversiones seguras cuenta única de inversión (CUI)	-	-	-
Inversiones Inmobiliarias	23.612	83.614	60.002
Cuentas por cobrar asegurados	474.380	3.505.344	3.030.964
Deudores por operaciones de Reaseguros	242.660	497.464	254.804
Deudores por operaciones de Coaseguros	-	-	-
Participación del reaseguro en las Reservas técnicas	114.479	981.350	866.871
otros activos	49.019	228.160	179.141
<b>Pasivos</b>	10.892.005	5.858.389	(5.033.616)
Pasivos financieros	-	-	-
Reservas técnicas	4.128.799	190.907	(3.937.892)
Reservas rentas vitalicias	-	-	-
Reserva riesgo en curso	4.097.746	182.145	(3.915.601)
Reservas matemáticas	-	-	-
Reserva valor del fondo	-	-	-
Reservas Rentas privadas	-	-	-
Reserva siniestra	-	-	-
Reserva seguro invalidez y sobrevivencia	-	-	-
Reserva catastrófica de terremoto	21.002	538	(20.464)
Reserva insuficiencia de primas	9.874	8.047	(1.827)
Otras Reservas Técnicas	177	177	-
Deudas con asegurados	1.571.802	913.388	(658.414)
Deudas por operaciones de reaseguro	-	-	-
Deudas por operaciones de coaseguro	-	-	-
otros pasivos	5.191.404	4.754.094	(437.310)
<b>Patrimonio</b>	-	-	-
<b>Utilidad (Pérdida) por unidades reajustables</b>	<b>11.849.199</b>	<b>13.210.929</b>	<b>1.361.730</b>

**HDI SEGUROS S.A.**

Notas a los Estados Financieros  
al 31 de diciembre de 2019

**(39) Utilidad (pérdida) por operaciones discontinuas y disponibles para la venta**

La Compañía al 31 de diciembre de 2019 no presenta operaciones discontinuas y disponibles para la venta.

## HDI SEGUROS S.A.

Notas a los Estados Financieros  
al 31 de diciembre de 2019

### (40) Impuesto a la renta

#### (a) Resultado por impuestos

El resultado por impuesto a las ganancias al 31 de diciembre de 2019, se presenta a continuación:

CONCEPTO	M\$
<b>Gastos por impuesto a la renta:</b>	<b>89.636</b>
Impuesto año corriente	89.636
<b>Abono (cargo) por impuestos diferidos:</b>	<b>446.082</b>
Originación y reverso de diferencias temporarias	446.082
Beneficio y obligación fiscal ejercicio anterior	-
Reconocimientos de pérdidas tributarias no reconocidas previamente	-
<b>Subtotales</b>	<b>(356.446)</b>
Impuesto por gastos rechazados Artículo N°21	63.503
PPM por Pérdidas Acumuladas Artículo N°31 inciso 3	-
Otros (1)	12.503
<b>Cargo (abono) neto a resultados por impuesto a la renta</b>	<b>(280.440)</b>

#### (b) Reconciliación de la tasa de impuesto efectiva

Concepto	Tasa de impuesto %	Monto M\$
Utilidad antes de impuesto	27,00%	62.875
Diferencias permanentes	-236,23%	(550.115)
Agregados o deducciones	0,00%	-
Impuesto único (gastos rechazados)	27,27%	63.503
Gastos no deducibles (gastos financieros y no tributarios)	0,00%	-
Incentivos de impuestos no reconocidos en el estado de resultados	0,00%	-
Otros	61,54%	143.297
<b>Tasa efectiva y gasto por impuesto a la renta</b>	<b>-120,43%</b>	<b>(280.440)</b>

En el concepto "Otros" corresponde a movimientos de cambio de base de impuesto diferido según Circular N°856 con fecha 17 de octubre de 2014 y diferencias por cambio de tasa anual de impuesto de renta según reforma tributaria.

## HDI SEGUROS S.A.

### Notas a los Estados Financieros al 31 de diciembre de 2019

#### (41) Estado de flujos de efectivo

La compañía no presenta movimientos en el estado de flujos de efectivo reflejados en el rubro de otros ingresos o egresos.

#### (42) Contingencias

##### (a) Contingencias y compromisos

Las contingencias y compromisos al 31 de diciembre de 2019, se presenta a continuación:

Tipo de Contingencia o Compromiso	Acreedor del Compromiso	Activos Comprometidos		Saldo Pendiente de Pago a la Fecha de Cierre de los	Fecha Liberación Compromiso	Monto Liberación del Compromiso M\$	Observaciones
		Tipo	Valor Contable M\$				
Acciones Legales	-	-	-	-	-	-	-
Juicios	Hotelera y Turismo La Chimba Ltda	juicio cobertura	1.600	1.600	30-01-2020	1.600	Arbitraje: Juan Araya Elizalde
	Nelson Fuentes Cuvertino	juicio cobertura	26.000	26.000	30-03-2020	26.000	arbitraje incumplimiento
	Felipe Mayol Albónico	juicio cobertura	8.864	8.864	30-03-2020	8.864	1 Curicó C-812-2016
	Luis Rodríguez Alvarez	juicio cobertura	14.700	14.700	30-03-2020	14.700	15 Civil rol: C-23860-2017
	Comunidad Edificio Banco Chile	juicio cobertura	700.000	700.000	30-03-2020	700.000	JPL Temuco 239345-IC-2016
	Constructora Cocalán Su KSA S.A.	juicio cobertura	100.000	100.000	30-03-2020	100.000	arbitraje incumplimiento
	Alicia Navarro González	juicio cobertura	1.000	1.000	30-03-2020	1.000	26 civil 25122-16
	Elba Callejas Molina	juicio cobertura	95.000	95.000	30-03-2020	95.000	2° Civil de Stgo
	Transportes Soto	juicio cobertura	33.000	33.000	30-03-2020	33.000	2° Civil Stgo 17836-2016
	Concesiones y Gestiones Aut. Ltda	juicio cobertura	12.500	12.500	30-03-2020	12.500	23 civil C-3108-2017
	4CV Inversiones SpA	juicio cobertura	550.000	550.000	30-03-2020	550.000	arbitro
	Francisco Pimentel	juicio cobertura	8.000	8.000	30-03-2020	8.000	20 Civil rol:C-29346-2017
	Inversiones Hualañe	juicio cobertura	300.000	300.000	30-03-2020	300.000	arbitro Alvaro Vidal
	Sacyr	juicio cobertura	2.583.414	2.583.414	30-03-2020	2.583.414	arbitro R.Gómez
	Compañía Molinera Talca	juicio cobertura	75.427	75.427	30-03-2020	75.427	arbitro
	Micaela Blanco, Julio Sepúlveda	juicio cobertura	13.519	13.519	30-03-2020	13.519	11 Civil C-16217-2018



## HDI SEGUROS S.A.

### Notas a los Estados Financieros al 31 de diciembre de 2019

#### (42) Contingencias, continuación

##### (a) Contingencias y compromisos, continuación

Tipo de Contingencia o Compromiso	Acreedor del Compromiso	Activos Comprometidos		Saldo Pendiente de Pago a la Fecha de Cierre de los	Fecha Liberación Compromiso	Monto Liberación del Compromiso M\$	Observaciones
		Tipo	Valor Contable M\$				
<b>Juicios</b>	Juan Alberto Calle Geraldo	juicio cobertura	20.200	20.200	30-03-2020	20.200	19° Civil Stgo Rol: C-25738-2018
	Soc. Ases.e Invers. La Fontana Ltda.	juicio cobertura	35.000	35.000	30-03-2020	35.000	11° Civil de Stgo C-26143-2018
	Felipe Ignacio Salinas Olivares	juicio cobertura	10.290	10.290	30-03-2020	10.290	21° Civil de Stgo C-26202-2018
	Arcos Canales	juicio cobertura	9.000	9.000	30-03-2020	9.000	28 Civil Stgo C-30086-2018
	Jorge Bravo y Claudia Cepeda	juicio cobertura	21.000	21.000	30-03-2020	21.000	JPL San Bdo Rol: 9499-5
	Servicios, Asesoría y Gestión Alto Rumay	juicio cobertura	41.566	41.566	30-03-2020	41.566	4° Civil Stgo Rol: C-24727-2018
	Vicente Aracena Bravo	juicio cobertura	-	-	30-03-2020	-	3 Jdo letras Talca C-43398-2018
	Germán Gustavo Carrasco Bustos	juicio cobertura	10.000	10.000	30-03-2020	10.000	30° civil Stgo Rol: C-40468-2018
	Socratina Soliz Paredes	juicio cobertura	3.000	3.000	30-03-2020	3.000	16° civil Stgo Rol:C-32026-2018
	Luis Humberto Farías Hernández y abog	juicio cobertura	41.760	41.760	30-03-2020	41.760	15° civil Stgo Rol: C-7695-2019
	Sebastián Riffo Rodríguez	juicio cobertura	18.000	18.000	30-03-2020	18.000	28° Civil Stgo Rol: C-9968-2019
	Enrique Riera Jiménez	juicio cobertura	28.000	28.000	30-03-2020	28.000	12° Civil Stgo Rol:C-12033-2019
	Hilda Arancibia	juicio cobertura	8.200	8.200	30-03-2020	8.200	6° Civil Stgo Rol: C-10128-2019
	María Antonieta Devlahovic Sariego	juicio cobertura	22.000	22.000	30-03-2020	22.000	Jdo Letras Casablanca C-280-2019
	Cristián Enrique Pérez Soto	juicio cobertura	33.000	33.000	30-03-2020	33.000	16 Jdo Civil Stgo Rol: C-7067-2019
	Juan Enrique Pérez Soto	juicio cobertura	47.000	47.000	30-03-2020	47.000	20 Jdo Civil Stgo Rol: C-9259-2019
	Wildo Osvaldo Elgueta Gallardo	juicio cobertura	3.600	3.600	30-03-2020	3.600	1 JPL Antofagasta Rol: 8836/19-2
	Luis Iván Torrealba Acevedo	juicio cobertura	23.429	23.429	30-03-2020	23.429	9° Civil C-15980-2019
	Mónica Pezzoti Carreño	juicio cobertura	15.694	15.694	30-03-2020	15.694	16° Civil C-17270-2019
	Mariano Casera Ubilla	dda ley consumid	1.000	1.000	30-03-2020	1.000	1°JPL San Bernardo 4008-5-2019

## HDI SEGUROS S.A.

### Notas a los Estados Financieros al 31 de diciembre de 2019

#### (42) Contingencias, continuación

##### (a) Contingencias y compromisos, continuación

Tipo de Contingencia o Compromiso	Acreedor del Compromiso	Activos Comprometidos		Saldo Pendiente de Pago a la Fecha de Cierre de los	Fecha Liberación Compromiso	Monto Liberación del Compromiso M\$	Observaciones
		Tipo	Valor Contable M\$				
Juicios	Inversiones Sonia Jeanette Pérez	dda ley consumid	23.836	23.836	30-03-2020	23.836	JPL Huechuraba 6133-2019-4
	Denis Cohn Malschfsky	juicio cobertura	44.800	44.800	30-03-2020	44.800	26° Civil C-18459-2019
	Transportes Sotramas Ltda	juicio cobertura	10.014	10.014	30-03-2020	10.014	22° Civil -21270-2019
	Pedro Sanhueza Riquelme	juicio cobro	600	600	30-03-2020	600	3 Civil Temuco Rol: C-4806-2019
	Adriana Palacios Sepúlveda Mauricio	juicio cobertura	13.000	13.000	30-03-2020	13.000	1 Jdo Civil Concepción
	Patricio Varela Ramírez	juicio cobertura	28.000	28.000	30-03-2020	28.000	27 Jdo Civil Stgo Rol:C-25976-2019
	Roberto Esteban Oyaneder Ureta	juicio cobertura	61.038	61.038	30-06-2020	61.038	11° Jdo Civil Stgo Rol: C-5541-2018
	Claudia Miranda Muñoz	juicio laboral	55.000	55.000	30-03-2020	55.000	1 JLT Stgo T-38-2019
	Luis Liberal Rojas	juicio laboral	39.132	39.132	30-03-2020	39.132	2 JLT Stgo T-94-2019
	Paula Gavilán Aguilar / Paula Gavilán	juicio laboral	3.875	3.875	30-03-2020	3.875	1 JLT Stgo O-3933-2019
	José Tamayo Gárate	juicio laboral	4.500	4.500	30-03-2020	4.500	1 JLT Stgo O-4161-2019
	María Jose Domínguez Mariana Guzman	juicio laboral	3.700	3.700	30-03-2020	3.700	1 JLT Stgo O-4018-2019
	Alexander Milla Farías Griselle Rojo Rojo	juicio laboral	4.241	4.241	30-03-2020	4.241	1 JLT Stgo O-4829-2019
	Maria Jose Ramos	juicio laboral	1.507	1.507	30-03-2020	1.507	2 JLT Stgo M-3662-2019
Activos en Garantía	-	-	-	-	-	-	-
Pasivo Indirecto	-	-	-	-	-	-	-
Otras	-	-	-	-	-	-	-
<b>Total</b>				<b>5.208.006</b>			

##### (b) Sanciones

La Compañía no presenta sanciones al 31 de diciembre de 2019.

## HDI SEGUROS S.A.

Notas a los Estados Financieros  
al 31 de diciembre de 2019

### (43) Hechos posteriores

Por Escritura Pública de fecha 28.11.2019 otorgada en la 49ª Notaría de Santiago del Notario Público Wladimir Schramm López, aprobada por Resolución Exenta N° 9473 de fecha 26.12.2019, publicada en el Diario Oficial N° 42.546 con fecha 07.01.2020 e inscrita en el Registro de Comercio del Conservador de Bienes Raíces de Santiago a fojas 740 N° 397 del año 2020, se aprobó reforma de estatutos consistente en un aumento de capital de \$51.666.699.386 dividido en 658.795.875 acciones nominativas, de una misma serie y sin valor nominal íntegramente suscritas y pagadas a \$64.166.699.386, dividido en 794.183.490 acciones nominativas, de una misma serie y sin valor nominal, mediante la emisión de 135.387.615 nuevas acciones de pago, sin valor nominal por un monto de \$12.500.000.000, las que deberán suscribirse y pagarse dentro del plazo de tres años contado desde el 28.11.2019

El Directorio, en sesión extraordinaria celebrada con fecha 17.01.2020, conforme fuera facultado por la Junta Extraordinaria de Accionistas, acordó emitir 43.324.037 acciones de pago, de una misma serie y sin valor nominal, por un monto de \$4.000.000.000, con cargo al aumento de capital aprobado.

Esta emisión se ofrece a los accionistas de la Compañía, quienes tendrán el derecho de suscribir 0,065762 acciones nuevas por cada acción inscrita en el Registro de Accionistas al día 22.01.2020. Estas acciones serán ofrecidas al precio de \$92,3275 y deberán ser pagadas al contado en el acto de su suscripción, en dinero efectivo.

Los accionistas con derecho a suscribir las acciones o los cesionarios de las opciones, deberán hacerlo dentro del plazo de 30 días contado desde la fecha de inicio de la opción, vale decir, entre el 28.01.2020 y el 26.02.2020, entendiéndose que renuncian a este derecho si nada expresaren dentro de dicho plazo.

El aviso que comunicó qué accionistas tiene derecho a suscribir preferentemente las acciones del aumento de capital, se publicó el día 20.01.2020 en el diario electrónico [www.ellibero.cl](http://www.ellibero.cl)

El aviso de opción preferente para suscribir estas acciones, con el cual se inició el período de opción, se publicó en el diario electrónico [www.ellibero.cl](http://www.ellibero.cl) el día 28.01.2020

Suscripción y pago de acciones al 31.01.2020:

<b>Accionistas</b>	<b>Acciones suscritas y pagadas</b>	<b>Fecha</b>	<b>Monto Pagado</b>
Inversiones HDI Ltda.	43.286.973	29-01-2020	\$ 3.996.578.000
Paola Viviana Loyola Vergara	1.006	30-01-2020	\$ 92.881
<b>Total</b>	<b>43.287.979</b>		<b>\$3.996.670.881</b>

## HDI SEGUROS S.A.

Notas a los Estados Financieros  
al 31 de diciembre de 2019

### (44) Moneda extranjera y Unidades Reajustables

#### (a) Moneda extranjera

- (i) La posición de activos y pasivos en moneda extranjera de la Compañía al 31 de diciembre de 2019, se presenta a continuación:

Activos	Moneda US\$	EURO	Consolidado (M\$)
<b>Inversiones:</b>	-	-	-
Instrumento de Renta Fija	-	-	-
Instrumento de Renta Variable	-	-	-
<b>Otras Inversiones</b>	-	-	-
Deudores por Primas:	10.066.937	6.014	10.072.951
Asegurados	8.887.619	5.911	8.893.530
<b>Reaseguradores</b>	<b>712.268</b>	<b>103</b>	<b>712.371</b>
<b>Coaseguradores</b>	<b>467.050</b>	-	<b>467.050</b>
<b>Participación del reaseguro en las reservas técnicas</b>	<b>10.688.546</b>	<b>17.319</b>	<b>10.705.865</b>
<b>Deudores por siniestros:</b>	-	-	-
<b>Otros Deudores:</b>	-	-	-
<b>Otros Activos:</b>	<b>4.470.341</b>	<b>1.426</b>	<b>4.471.767</b>
<b>Total Activos</b>	<b>25.225.824</b>	<b>24.759</b>	<b>25.250.583</b>

Pasivos	Moneda US\$	EURO	Consolidado (M\$)
<b>Reservas:</b>	<b>16.461.012</b>	<b>26.048</b>	<b>16.487.060</b>
Reserva de Primas	3.769.437	1.306	3.770.743
Reserva Matemática	-	-	-
Reserva de Siniestro	12.691.575	24.742	12.716.317
<b>Primas por pagar:</b>	<b>10.265.367</b>	<b>39.088</b>	<b>10.304.455</b>
Asegurados	384.706	592	385.298
Reaseguradores	9.558.240	38.496	9.596.736
<b>Coaseguradores</b>	<b>322.421</b>	-	<b>322.421</b>
<b>Deudas con inst. Financieras:</b>	-	-	-
<b>Otros pasivos:</b>	<b>33.259</b>	<b>37</b>	<b>33.296</b>
<b>Total Pasivos</b>	<b>26.759.638</b>	<b>65.173</b>	<b>26.824.811</b>

<b>Posición Neta</b>	<b>(1.533.814)</b>	<b>(40.414)</b>	<b>(1.574.228)</b>
----------------------	--------------------	-----------------	--------------------

<b>POSICION NETA (Moneda de Origen)</b>	<b>(2.048,53)</b>	<b>(48,14)</b>	<b>(2.096,67)</b>
---	-------------------	----------------	-------------------

<b>TIPOS DE CAMBIOS DE CIERRE A LA FECHA DE INFORMACION</b>	<b>748,74</b>	<b>839,58</b>	
---	---------------	---------------	--

## HDI SEGUROS S.A.

Notas a los Estados Financieros  
al 31 de diciembre de 2019

### (44) Moneda extranjera y Unidades Reajustables

#### (a) Moneda extranjera

##### (ii) Movimiento de divisas por concepto de reaseguros

Conceptos	Moneda US\$			Consolidado (M\$)		
	Entradas	Salidas	Movimiento Neto	Entradas	Salidas	Movimiento Neto
Primas	85.117	33.239.088	(23.826.406)	85.117	33.239.088	(33.153.971)
Siniestros	18.641.172	566.700	13.765.970	18.641.172	566.700	18.074.472
Otros	-	534.906	(520.240)	-	534.906	(534.906)
<b>Movimiento Neto</b>	<b>18.556.055</b>	<b>(32.137.482)</b>	<b>37.072.136</b>	<b>18.556.055</b>	<b>(32.137.482)</b>	<b>50.693.537</b>

##### (iii) Margen de contribución de las operaciones de seguros en moneda extranjera

Conceptos	Moneda US\$	EURO	Consolidado (M\$)
Prima Directa	23.337.168	710	23.337.878
Prima Cedida	19.083.700	(1.204)	19.082.496
Prima Acepta	-	-	-
Ajustes Reserva Técnica	(1.134.567)	11.358	(1.123.209)
<b>Total Ingresos de Explotación</b>	<b>3.118.901</b>	<b>13.272</b>	<b>3.132.173</b>
Costo de Intermediación	(2.992.398)	(593)	(2.992.991)
Costo de Siniestros	3.063.091	5.893	3.068.984
Costo de Administración	15.961	14	15.975
<b>Total Costo de Explotación</b>	<b>86.654</b>	<b>5.314</b>	<b>91.968</b>
Productos de Inversiones	-	-	-
Otros Ingresos y Egresos	53.748	20	53.768
Diferencia de Cambio	-	-	-
<b>Resultado antes de Impuesto</b>	<b>3.085.995</b>	<b>7.978</b>	<b>3.093.973</b>

## HDI SEGUROS S.A.

### Notas a los Estados Financieros al 31 de diciembre de 2019

#### (44) Moneda extranjera y Unidades Reajustables, continuación

##### (b) Unidad Reajutable

(i) La posición de activos y pasivos en unidad reajutable de la Compañía al 31 de diciembre de 2019, se presenta a continuación:

Activos	Unidad de Fomento	Ingreso Mínimo	Dólar Aduanero	Unidad Dólar	Años Sueldo Base	Unidad Tributaria Mensual	Unidad Reajutable Viv	Consolidado (M\$)
<b>Inversiones:</b>	-	-	-	-	-	-	-	-
Instrumento de Renta Fija	-	-	-	-	-	-	-	-
Instrumento de Renta Variable	-	-	-	-	-	-	-	-
<b>Otras Inversiones</b>	-	-	-	-	-	-	-	-
Deudores por Primas:	142.199.193	148.003	136	2.250.059	91.667	458.061	1.156	145.148.275
Asegurados	134.810.553	148.003	136	2.224.417	91.667	458.061	283	137.733.120
<b>Reaseguradores</b>	<b>5.791.996</b>	-	-	<b>7.213</b>	-	-	<b>873</b>	<b>5.800.082</b>
<b>Coaseguradores</b>	<b>1.596.644</b>	-	-	<b>18.429</b>	-	-	-	<b>1.615.073</b>
la Reserva Técnica	73.821.945	-	114	1.863.212	-	-	2.901	75.688.172
Deudores por siniestros:	-	-	-	-	-	-	-	-
Otros Deudores:	-	-	-	-	-	-	-	-
Otros Activos:	1.383.077	-	94	5.827	12.904	33	-	1.401.935
<b>Total Activos</b>	<b>217.404.215</b>	<b>148.003</b>	<b>344</b>	<b>4.119.098</b>	<b>104.571</b>	<b>458.094</b>	<b>4.057</b>	<b>222.238.382</b>
<b>Pasivos</b>								
<b>Reservas:</b>	<b>236.894.184</b>	<b>321.023</b>	<b>149.977</b>	<b>2.673.806</b>	<b>140.963</b>	<b>1.640.509</b>	<b>137.398</b>	<b>241.957.860</b>
Reserva de Primas	108.874.502	321.023	124.713	330.242	140.963	1.640.489	130.146	111.562.078
Reserva Matemática	-	-	-	-	-	-	-	-
Reserva de Siniestro	128.019.682	-	25.264	2.343.564	-	20	7.252	130.395.782
<b>Otras reservas (solo mutuales)</b>	-	-	-	-	-	-	-	-
Primas por pagar:	26.809.881	361	261.649	501.929	358.441	222	202	27.932.685
Asegurados	10.083.028	361	261.649	29.199	358.441	222	57	10.732.957
<b>Reaseguradores</b>	<b>14.990.261</b>	-	-	<b>472.730</b>	-	-	<b>145</b>	<b>15.463.136</b>
<b>Coaseguro</b>	<b>1.736.592</b>	-	-	-	-	-	-	<b>1.736.592</b>
Deudas con inst.Financieras:	-	-	-	-	-	-	-	-
Otros pasivos:	20.049.645	39.417	304.226	153.051	36.861	27.300	14	20.610.514
<b>Total Pasivos</b>	<b>283.753.710</b>	<b>360.801</b>	<b>715.852</b>	<b>3.328.786</b>	<b>536.265</b>	<b>1.668.031</b>	<b>137.614</b>	<b>290.501.059</b>
<b>Posición Neta</b>	<b>(66.349.495)</b>	<b>(212.798)</b>	<b>(715.508)</b>	<b>790.312</b>	<b>(431.694)</b>	<b>(1.209.937)</b>	<b>(133.557)</b>	<b>(68.262.677)</b>
<b>Origen</b>	<b>(2.343,68)</b>	<b>(1,10)</b>	<b>(887,40)</b>	<b>1.055,52</b>	<b>(431.694,00)</b>	<b>(24,38)</b>	<b>(744,46)</b>	<b>(434.639,50)</b>
<b>CIERRE A LA FECHA DE INFORMACION</b>	<b>28.309,94</b>	<b>194.164,00</b>	<b>806,30</b>	<b>748,74</b>	<b>1,00</b>	<b>49.623,00</b>	<b>179,40</b>	

(ii) Movimiento de divisas por concepto de reaseguros

Conceptos	Unidad de Fomento			Consolidado (M\$)		
	Entradas	Salidas	Movimiento Neto	Entradas	Salidas	Movimiento Neto
Primas	-	1.603.587	(1.171.417)	-	1.603.587	(1.603.587)
Siniestros	27.528	-	27.274	27.528	-	27.528
Otros	-	-	-	-	-	-
<b>Movimiento Neto</b>	<b>27.528</b>	<b>(1.603.587)</b>	<b>1.198.691</b>	<b>27.528</b>	<b>(1.603.587)</b>	<b>1.631.115</b>

**HDI SEGUROS S.A.**

Notas a los Estados Financieros  
al 31 de diciembre de 2019

**(44) Moneda extranjera y Unidades Reajustables, continuación**

**(b) Unidad Reajutable, continuación**

(iii) Margen de contribución de las operaciones de seguros en moneda extranjera

Conceptos	Unidad de Fomento	Ingreso Mínimo	Dólar Aduanero	Unidad Dólar	Años Sueldo Base	Unidad Tributaria Mensual	Unidad Reajutable Viv	Consolidado (M\$)
Prima Directa	223.854.792	213.378	4.121.502	3.204.800	3.287.650	560.212	312.064	235.554.398
Prima Cedida	51.548.321	-	-	2.544.805	-	-	124.872	54.217.998
Prima Acepta	-	-	-	-	-	-	-	-
Ajustes Reserva Técnica	5.179.859	14.799	(32.383)	(63.715)	15.462	(75.818)	(64.170)	4.974.034
<b>Total Ingresos de Explotación</b>	<b>177.486.330</b>	<b>228.177</b>	<b>4.089.119</b>	<b>596.280</b>	<b>3.303.112</b>	<b>484.394</b>	<b>123.022</b>	<b>186.310.434</b>
Costo de Intermediación	26.044.677	53.702	1.240.853	(333.918)	312.105	119.807	(16.016)	27.421.210
Costo de Sinistros	128.910.658	18.991	1.274.899	526.785	105.843	386.721	56.069	131.279.966
Costo de Administración	81.054	1.260	-	4.162	1	425	833	87.735
<b>Total Costo de Explotación</b>	<b>155.036.389</b>	<b>73.953</b>	<b>2.515.752</b>	<b>197.029</b>	<b>417.949</b>	<b>506.953</b>	<b>40.886</b>	<b>158.788.911</b>
Productos de Inversiones	-	-	-	-	-	-	-	-
Otros Ingresos y Egresos	1.778.719	5.514	-	2.631	53	4.874	-	1.791.791
Diferencia de Cambio	-	-	-	-	-	-	-	-
<b>Resultado antes de Impuesto</b>	<b>24.228.660</b>	<b>159.738</b>	<b>1.573.367</b>	<b>401.882</b>	<b>2.885.216</b>	<b>(17.685)</b>	<b>82.136</b>	<b>29.313.314</b>

## HDI SEGUROS S.A.

Notas a los Estados Financieros  
al 31 de diciembre de 2019

### (45) Cuadro de ventas por regiones (seguros generales)

El detalle de ventas por regiones al 31 de diciembre de 2019 de la Compañía, se presenta en el siguiente cuadro en M\$:

Región	Incendio	Perdida Beneficio	Terremoto	Vehículo	Transporte	Robo	Casco	Otros	Total
I	226.066	115.897	646.284	1.088.342	81.714	27.756	2.243	417.818	2.606.120
II	230.399	27.342	476.963	5.173.299	217.960	33.068	8.079	525.631	6.692.741
III	116.368	12.531	159.766	989.245	39.853	7.261	876	184.967	1.510.867
IV	315.828	8.849	437.283	2.214.845	19.629	4.666	2.369	779.630	3.783.099
V	1.148.489	170.024	2.051.359	12.176.388	486.931	112.031	20.241	2.351.830	18.517.293
VI	819.643	122.617	915.538	4.811.713	119.516	36.128	5.628	2.713.175	9.543.958
VII	1.557.403	144.673	757.166	4.000.986	113.456	34.439	13.673	3.252.888	9.874.684
VIII	2.368.812	215.891	1.586.777	8.897.210	117.308	83.444	32.188	2.601.891	15.903.521
IX	2.380.105	57.483	761.992	3.037.694	10.839	22.933	10.104	1.771.549	8.052.699
X	1.677.682	245.800	1.458.491	3.321.161	25.652	15.880	39.571	9.080.405	15.864.642
XI	117.504	30.494	82.207	430.878	1.512	256	807	133.466	797.124
XII	195.849	10.441	109.516	616.946	898	990	1.031	159.009	1.094.680
XIV	738.577	367.612	771.293	1.714.427	643.379	129.092	32.654	7.198.096	11.595.130
XV	152.068	5.338	192.001	343.280	8.730	17.836	1.183	215.887	936.323
METROP.	5.016.721	1.682.142	9.630.426	75.999.820	4.908.613	1.087.727	249.475	44.911.099	143.486.023
<b>Total</b>	<b>17.061.514</b>	<b>3.217.134</b>	<b>20.037.062</b>	<b>124.816.234</b>	<b>6.795.990</b>	<b>1.613.507</b>	<b>420.122</b>	<b>76.297.341</b>	<b>250.258.904</b>



## HDI SEGUROS S.A.

Notas a los Estados Financieros  
al 31 de diciembre de 2019

### (46) Margen de solvencia

#### (a) Margen de solvencia seguros generales

Estas Notas se confeccionan según lo estipulado en la Norma de Carácter General N°53, la cual establece factores y mecanismos específicos para el cálculo del Margen de Solvencia.

Esta Nota está compuesta de tres cuadros, los que se señalan a continuación:

#### (i) Primas y factor de reaseguro

CONCEPTO	INCENDIO	VEHÍCULOS	OTROS	GRANDES RIESGOS	
				INCENDIO	OTROS
PRIMA pi	18.992.966	141.265.500	66.488.992	864.711	1.652.944
PRIMA DIRECTA pi	18.992.966	141.265.500	66.488.992	864.711	1.652.944
6.31.11.10 pi	18.992.966	141.265.500	66.488.992	864.711	1.652.944
6.31.11.10 dic i-1*IPC1	17.629.236	158.989.694	66.741.639	1.416	544.067
6.31.11.10 pi-1*IPC2	17.629.236	158.989.694	66.741.639	1.416	544.067
PRIMA ACEPTADA pi	-	-	-	-	-
6.31.11.20 pi	-	-	-	-	-
6.31.11.20 dic i-1*IPC1	-	-	-	-	-
6.31.11.20 pi-1*IPC2	-	-	-	-	-
FACTOR DE REASEGURO pi	0,20	0,94	0,50	0,02	-
COSTO DE SINIESTROS pi	13.471.898	96.398.590	21.913.399	13.593	-
6.31.13.00 pi	13.471.898	96.398.590	21.913.399	13.593	-
6.31.13.00 dic i-1*IPC1	4.872.244	101.231.092	14.216.930	-	-
6.31.13.00 pi-1*IPC2	4.872.244	101.231.092	14.216.930	-	-
COSTO DE SIN. DIRECTO pi	66.856.479	102.088.270	43.756.400	734.960	8.758.997
6.31.13.10 pi	66.856.479	102.088.270	43.756.400	734.960	8.758.997
6.31.13.10 dic i-1*IPC1	22.754.995	108.727.991	26.214.311	-	38.580
6.31.13.10 pi-1*IPC2	22.754.995	108.727.991	26.214.311	-	38.580
COSTO DE SIN. ACEPTADO pi	-	-	-	-	-
6.31.13.30 pi	-	-	-	-	-
6.31.13.30 dic i-1*IPC1	-	-	-	-	-
6.31.13.30 pi-1*IPC2	-	-	-	-	-

## HDI SEGUROS S.A.

Notas a los Estados Financieros  
al 31 de diciembre de 2019

**(46) Margen de solvencia, continuación**

**(a) Margen de solvencia seguros generales, continuación**

**(ii) Siniestros últimos tres años**

CONCEPTO	INCENDIO	VEHÍCULOS	OTROS	GRANDES RIESGOS	
				INCENDIO	OTROS
PROMEDIO SIN. ULT. 3 AÑOS	40.828.027	101.639.672	37.413.906	244.987	2.951.767
COSTO SIN. DIR. ULT. 3 AÑOS	122.484.082	304.919.015	112.241.718	734.960	8.855.302
COSTO SIN. DIRECTOS pi	66.856.479	102.088.270	43.756.400	734.960	8.758.997
6.31.13.10 pi	66.856.479	102.088.270	43.756.400	734.960	8.758.997
6.31.13.10 dic i-1*IPC1	22.754.995	108.727.991	26.214.311	-	38.580
6.31.13.10 pi-1*IPC2	22.754.995	108.727.991	26.214.311	-	38.580
COSTO SIN. DIRECTOS pi-1	22.754.995	108.727.991	26.214.311	-	38.580
6.31.13.10 pi-1*IPC2	22.754.995	108.727.991	26.214.311	-	38.580
6.31.13.10 dici-2*IPC3	32.872.608	94.102.754	42.271.007	-	57.725
6.31.13.10 pi-2*IPC4	32.872.608	94.102.754	42.271.007	-	57.725
COSTO SIN. DIRECTOS pi-2	32.872.608	94.102.754	42.271.007	-	57.725
6.31.13.10 pi-2*IPC4	32.872.608	94.102.754	42.271.007	-	57.725
6.31.13.10 dici-3*IPC5	6.245.518	92.007.037	26.490.420	-	28.576
6.31.13.10 pi-3*IPC6	6.245.518	92.007.037	26.490.420	-	28.576
COSTO SIN. ACEP. ULT. 3 AÑOS	-	-	-	-	-
COSTO SIN. ACEPTADOS pi	-	-	-	-	-
6.31.13.30 pi	-	-	-	-	-
6.31.13.30 dic i-1*IPC1	-	-	-	-	-
6.31.13.30 pi-1*IPC2	-	-	-	-	-
COSTO SIN. ACEPTADOS pi-1	-	-	-	-	-
6.31.13.30 pi-1*IPC2	-	-	-	-	-
6.31.13.30 dici-2*IPC3	-	-	-	-	-
6.31.13.30 pi-2*IPC4	-	-	-	-	-
COSTO SIN. ACEPTADOS pi-2	-	-	-	-	-
6.31.13.30 pi-2*IPC4	-	-	-	-	-
6.31.13.30 dici-3*IPC5	-	-	-	-	-
6.31.13.30 pi-3*IPC6	-	-	-	-	-

## HDI SEGUROS S.A.

Notas a los Estados Financieros  
al 31 de diciembre de 2019

**(46) Margen de solvencia, continuación**

**(a) Margen de solvencia seguros generales, continuación**

**(iii) Resumen**

	MARGEN DE SOLVENCIA										TOTAL	
	EN FUNCION DELAS					PRIMAS	EN FUNCION DELAS					SINIESTROS
	F.P. %	PRIMAS	F.R.		F.S. %		SINIESTROS	F.R.				
			CIA	SVS				CIA	SVS			
INCENDIO	45,00%	18.992.966	20,15%	15,00%	1.722.228	67,00%	40.828.027	20,15%	15,00%	5.512.118	5.512.118	
VEHICULOS	10,00%	141.265.500	94,43%	57,00%	13.339.236	13,00%	101.639.672	94,43%	57,00%	12.476.749	13.339.236	
OTROS	40,00%	66.488.992	50,08%	29,00%	13.319.193	54,00%	37.413.906	50,08%	29,00%	10.118.007	13.319.193	
GRANDES RIESGOS												
INCENDIO	45,00%	864.711	3,70%	2,00%	14.393	67,00%	244.987	3,70%	2,00%	6.072	14.393	
OTROS	40,00%	1.652.944	0,00%	2,00%	13.224	54,00%	2.951.767	0,00%	2,00%	31.879	31.879	
<b>TOTAL</b>		<b>229.265.113</b>			<b>28.408.274</b>		<b>183.078.359</b>			<b>28.144.825</b>	<b>32.216.819</b>	

## HDI SEGUROS S.A.

Notas a los Estados Financieros  
al 31 de diciembre de 2019

**(47) Cumplimiento Circular 794 (sólo seguros generales)**

**(a) Cuadro de determinación de crédito a asegurados representativos de reserva de riesgo en curso, patrimonio de riesgo y patrimonio libre**

Conceptos		M\$
Créditos asegurados no vencido total Nota 1.	a	129.473.565
Créditos asegurados no vencido de pólizas individuales Nota 2.	b	-
Créditos asegurados no vencido de cartera de pólizas	c = a - b	129.473.565
Prima directa no ganada neta de descuento Nota 3.	d	132.793.471
Prima por cobrar no vencida no devengada de cartera de pólizas	e = Mín (c,d)	129.473.565
Prima por cobrar no vencida no devengada de pólizas individuales	f	-
Prima por cobrar total no vencida no devengada representativa de reserva de riesgo en curso y patrimonio	g = e + f	129.473.565

**(b) Cuadro de determinación de prima no devengada a comparar con crédito a asegurados**

La compañía no actúa como aceptante de riesgo, por lo que no le aplica la determinación no devengada.

	Seguros No Revocables	Polizas calculadas Individualment e	Otros Ramos	Descuento Columna Otros Ramos Por Factor P.D	Total
	1	2	3	4	5
Prima Directa no devengada 6.35.11.10 1 (1)	7.014.876	-	137.972.847	137.972.847	144.987.723
Descuentos de cesión no devengado total (2)	-	-	5.179.376	5.179.376	5.179.376
<b>Total a comparar con crédito otorgado 3 = 1 - 2</b>	<b>7.014.876</b>	<b>-</b>	<b>132.793.471</b>	<b>132.793.471</b>	

**(c) Cuadro prima por cobrar reasegurados**

La Compañía no registra transacciones a revelar.

**(d) Cuadro determinación de crédito devengado y no devengado por pólizas individuales**

La Compañía no registra transacciones a revelar.

## HDI SEGUROS S.A.

Notas a los Estados Financieros  
al 31 de diciembre de 2019

### (48) Solvencia

#### (a) Cumplimiento régimen de inversiones y endeudamiento

	M\$	M\$
Obligación de invertir las Reservas Técnicas y Patrimonio de Riesgo.		250.896.850
Reservas Técnicas	201.130.600	
Patrimonio de Riesgo.	49.766.250	
Inversiones representativas de Reservas Técnicas y Patrimonio de Riesgo.		255.166.372
<b>Superávit (Déficit) de Inversiones representativas de Reservas Técnicas y Patrimonio de Riesgo.</b>		<b>4.269.522</b>
<b>Patrimonio Neto</b>		<b>52.788.726</b>
Patrimonio Contable	58.446.901	
Activo no efectivo (-)	5.658.175	
<b>ENDEUDAMIENTO</b>		
Total	4,71	
Financiero	0,90	

#### (b) Obligación de invertir

	M\$	M\$
<b>Total Reserva Seguros Previsionales</b>		<b>-</b>
Reserva de Rentas Vitalicias	-	
5.21.31.21 Reserva de Rentas Vitalicias		
5.14.22.10 Participación del Reaseguro en la Reserva de Rentas Vitalicias		
Reserva Seguro Invalidez y Supervivencia	-	
5.21.31.22 Reserva Seguro Invalidez y Supervivencia		
5.14.22.20 Participación del Reaseguro en la Reserva Seguro Invalidez y Supervivencia		
<b>Total Reservas Seguros No Previsionales</b>		<b>172.826.464</b>
Reserva de Riesgo en Curso	107.951.258	
5.21.31.10 Reserva de Riesgo en Curso	144.987.723	
5.14.21.00 Participación del Reaseguro en la Reserva de Riesgo en Curso	37.036.465	
Reserva Matemática	-	
5.21.31.30 Reserva Matemática	-	
5.14.23.00 Participación del Reaseguro en la Reserva Matemática	-	
5.21.31.40 Reserva Valor del Fondo	-	
Reserva de Rentas Privadas	-	
5.21.31.50 Reserva de Rentas Privadas	-	
5.14.24.00 Participación del Reaseguro en la Reserva de Rentas Privadas	-	
Reserva de Siniestros	63.442.213	
5.21.31.60 Reserva de Siniestros	151.442.888	
5.21.32.32 Siniestros por Pagar por Operaciones de Coaseguro	-	
5.14.25.00 Participación del Reaseguro en la Reserva de Siniestros	88.000.675	
Reserva Catastrófica de Terremoto	1.432.993	
5.21.31.70 Reserva Catastrófica de Terremoto	1.432.993	

## HDI SEGUROS S.A.

Notas a los Estados Financieros  
al 31 de diciembre de 2019

### (48) Solvencia, continuación

#### (b) Obligación de invertir, continuación

<b>Total Reservas Adicionales</b>		<b>769.195</b>
Reserva de Insuficiencia de Primas	622.653	
5.21.31.80 Reserva de Insuficiencia de Primas	1.849.255	
5.14.27.00 Participación del Reaseguro en la Reserva de Insuficiencia de Primas	1.226.602	
Otras Reservas Técnicas	146.542	
5.21.31.90 Otras Reservas Técnicas	146.542	
5.14.28.00 Participación del Reaseguro en Otras Reservas Técnicas	-	

<b>Primas por Pagar (Sólo seguros generales - ver cuadro)</b>		<b>27.534.941</b>
Reserva de Riesgo en Curso de Primas por Pagar (RRCPP)	25.475.928	
Reserva de Siniestros de Primas por Pagar (RSPP)	2.059.013	

**TOTAL OBLIGACIÓN DE INVERTIR RESERVAS TÉCNICAS 201.130.600**

<b>Patrimonio de Riesgo</b>	49.766.250
Margen de Solvencia	32.216.819
Patrimonio de Endeudamiento	49.766.250
((PE+PI)/5) Cías Seg. Generales ((PE+PI-RVF)/20)+(RVF/140) Cías Seg. Vida	49.766.250
Pasivo Exigible + Pasivo Indirecto - Reservas Técnicas	47.700.651
Patrimonio Mínimo UF 90.000 ( UF 120.000 Si es Reaseguradora)	2.547.895

**TOTAL OBLIGACIÓN DE INVERTIR (RESERVAS TÉCNICAS + PATRIMONIO DE RIESGO) 250.896.850**

1	Deudores por Reaseguro		27.534.941	
1.1.1	Primas por Pagar Reaseguradores	25.475.928		
1.1.2	Primas por Pagar Coaseguro	2.059.013		
1.1.3	Otras	-		
1	PCNG - DCNG		31.857.089	
	Prima Cedida No Ganada (PCNG)	37.036.465		
	Descuento de Cesión No Ganado (DCNG)	5.179.376		
1	RRC P.P			27.534.941
1	RS PP			-

## HDI SEGUROS S.A.

### Notas a los Estados Financieros al 31 de diciembre de 2019

#### (48) Solvencia, continuación

#### (c) Cuadro prima por pagar reaseguradores para cálculo de reservas técnicas

Ramos	Prima por pagar a reaseguradores y coaseguradores PPR (M\$)	Prima cedida no ganada PCNG (M\$)	Descuento de cesion no ganada DCNG (M\$)	Reserva e siniestro por prima por pagar RSPP (M\$)	Reserva resgo en curso por primas por pagar RRCPP (M\$)
	1	2	3	4*	5*
1 Incendio	7.523.258	5.969.056	729.279	2.283.481	5.239.777
2 Pérdida de Beneficios por Incendio	497.885	474.584	62.502	85.803	412.082
3 Otros Riesgos Adicionales a Incendio	224.962	232.106	25.619	18.475	206.487
4 Terremoto y Tsunami	4.936.817	6.802.925	816.199	-	4.936.817
5 Pérdida de Beneficios por Terremoto	691.931	861.638	109.597	-	691.931
6 Otros Riesgos de la Naturaleza	338.843	358.958	43.917	23.802	315.041
7 Terrorismo	9.460	150.977	15.458	-	9.460
8 Robo	81.339	602.811	75.450	-	81.339
9 Cristales	5.784	10.337	677	-	5.784
10 Daños Físicos Vehículos Motorizados	1.066.463	3.903.197	610.356	-	1.066.463
11 Casco Marítimo	101.065	208.835	40.872	-	101.065
12 Casco Aereo	-	-	-	-	-
13 Responsabilidad Civil Hogar y Condominios	-	-	-	-	-
14 Responsabilidad Civil Profesional	43.201	13.097	1.421	31.525	11.676
15 Responsabilidad Civil Industria, Infraestructura y Comercio	649.928	657.008	65.183	58.103	591.825
16 Responsabilidad Civil Vehículos Motorizados	323.961	931.643	143.655	-	323.961
17 Transporte Terrestre	545.787	659.767	127.808	13.828	531.959
18 Trnasporte Marítimo	222.928	39.197	6.319	190.050	32.878
19 Trnasporte Aéreo	-	3.640	723	-	-
20 Equipo Contratista	310.160	1.285.840	207.462	-	310.160
21 Todo Riesgo Construcción y Montaje	2.085.855	3.841.724	363.579	-	2.085.855
22 Avería Maquinaria	18.724	40.024	7.706	-	18.724
23 Equipo Electrónico	74.010	210.484	33.950	-	74.010
24 Garantía	327.212	696.622	182.331	-	327.212
25 Fidelidad	-	13.207	4.511	-	-
26 Seguro Extension y Garantía	-	-	-	-	-
27 Seguro de Credito por Ventas a Plazo	-	-	-	-	-
28 Seguro de Credito a la Exportacion	-	-	-	-	-
29 Otros Seguros de Credito	-	-	-	-	-
30 Salud	-	-	-	-	-
31 Accidentes Personales	13.790	17.921	2.460	-	13.790
32 Seguro Obligatorio de Accidentes Personales (SOAP)	1	-	-	1	-
33 Seguro Cesantia	-	-	-	-	-
34 Seguro de Titulo	29.169	-	-	29.169	-
35 Seguro Agrícola	2.906.129	2.830.180	521.747	597.696	2.308.433
36 Seguro de Asistencia	-	-	-	-	-
50 Otros Seguros	4.506.279	6.220.687	980.595	-	4.506.279
<b>Total</b>	<b>27.534.941</b>	<b>37.036.465</b>	<b>5.179.376</b>	<b>3.331.933</b>	<b>24.203.008</b>

## HDI SEGUROS S.A.

Notas a los Estados Financieros  
al 31 de diciembre de 2019

### (48) Solvencia, continuación

#### (d) Activos no efectivos

Conforme a normativa vigente, no se considera activo efectivo: los programas computacionales, compuesta principalmente de licencias de software que se amortizan mensualmente; las marcas comerciales que no se deprecian y el activo por aporte a bomberos.

Activo No Efectivo	Cuenta del Estado Financiero	Activo Inicial \$	Fecha Inicial	Saldo Activo \$	Amortización del Período \$	Plazo de Amortización (meses)
Gastos Organización y Puesta en Marcha		-	-	-	-	-
Programas Computacionales	5.15.12.00	331.483	39.169	382.112	-	36
Derechos, Marcas, Patentes	5.15.35.00	-	-	-	-	-
Menor Valor de Inversiones		-	-	-	-	-
Reaseguro no proporcional	5.14.12.30	-	-	-	-	-
Otros	5.15.35.00	-	-	5.276.063	-	-
<b>TOTAL INVERSIONES NO EFECTIVAS</b>				5.658.175		



## HDI SEGUROS S.A.

### Notas a los Estados Financieros al 31 de diciembre de 2019

#### (48) Solvencia, continuación

##### (e) Inventario de inversiones

Indicamos los activos que son representativas de reservas técnicas y patrimonio de riesgo y activos representativos de patrimonio libre, según el siguiente cuadro:

Inventario de inversiones	INV. NO REPRESENT DE R.T. Y P.R.	INV. REPRESENT DE R.T. Y P.R.	SALDOS ESF	SUPERAVIT DE INVERSIONES
1) Instrumentos emitidos por el estado o banco central	-	29.726.942	29.726.942	-
2) Depósitos a plazo	-	4.706.750	4.706.750	-
3) Bonos y pagares bancarios	-	67.390.472	67.390.472	4.269.522
4) Letras de crédito emitidas por bancos e instituciones financieras	-	373.269	373.269	-
5) Bonos, pagarés y debentures emitidos por empresas públicas o	-	4.547.248	4.547.248	-
6) Participacion en convenio de creditos (creditos sindicados)	-	-	-	-
7) Mutuos hipotecarios	-	-	-	-
8) Prestamos otorgados a personas naturales o juridicas	-	-	-	-
9) Acciones de sociedades anónimas abiertas admitidas.	-	-	-	-
10) Cuotas de fondos de mutuos nacionales	-	-	-	-
11) Cuotas de fondos de inversión nacionales	-	-	-	-
12) Instrumentos de deuda o credito emitidos por Estado o Bancos	-	-	-	-
13) Títulos emitidos por instituciones financieras o empresas	-	-	-	-
14) Acciones de sociedades anónimas extranjera	-	-	-	-
15) Cuotas de fondos mutuos o de inversion extranjeros	-	-	-	-
16) Cuotas de fondos mutuos o de inversion constituido en el pais cuyos activos estan invertidos en el extranjero	-	-	-	-
17) Notas estructurada	-	-	-	-
18) Bienes raices no habitacionales situados en el extranjero	-	-	-	-
19) Cuenta corriente en el extranjero	-	-	-	-
20) Bienes raices nacionales	-	5.604.392	5.604.392	-
20.1 Bienes raices no habitacionales para uso propio o de	-	5.604.392	5.604.392	-
20.2 Bienes raices no habitacionales entregados en leasing	-	-	-	-
20.3 Bienes raices urbanos habitacionales para uso propio o	-	-	-	-
20.4 Bienes raices urbanos habitacionales entregados en	-	-	-	-
21) Crédito a asegurados por prima no vencida y no	-	129.473.566	129.473.566	-
22) Siniestros por cobrar a reaseguradores (por siniestros) pagados a	-	5.726.599	5.726.599	-
23) Crédito no vencido seguro de invalidez y sobrevivencia D.L. N° 3500 y crédito por saldo cuenta individual.(2do.grupo)	-	-	-	-
24) Avance a tenedores de polizas de segurosde vida (2do.grupo)	-	-	-	-
25) Credito a cedentes por prima no vencida y no devengada (1er	-	-	-	-
26) Credito a cedentes por prima no vencida devengada (1er grupo)	-	-	-	-
27) Prestamos otorgados a asegurados por polizas de seguros de	-	-	-	-
29) Derivados	-	-	-	-
30) Inversiones depositadas bajo el N°7 del DFL N°251	-	-	-	-
30.1 AFR	-	-	-	-
30.2 Fondos de Inversión Privados Nacionales	-	-	-	-
30.3 Fondos de Inversión Privados Extranjeros	-	-	-	-
30.4 Otras Inversiones depositadas	-	-	-	-
31) Bancos	-	7.617.134	7.617.134	-
32) Caja	961.640	-	961.640	-
33) Muebles y equipos de uso propio	1.225.474	-	1.225.474	-
34) Acciones de sociedades anónimas cerradas	-	-	-	-
35) Otros	14.905	-	14.905	-
<b>Total</b>	<b>2.202.019</b>	<b>255.166.372</b>	<b>257.368.391</b>	<b>4.269.522</b>

## HDI SEGUROS S.A.

Notas a los Estados Financieros  
al 31 de diciembre de 2019

### (48) Solvencia, continuación

#### (e) Inventario de inversiones

Información a revelar:

Estos activos corresponden a aquellos que han excedido los destinados a cubrir RRC y patrimonio de riesgos, formando parte del superávit de las inversiones.

### (49) Saldos y Transacciones con Relacionados

#### (a) Saldos con relacionados

##### Activo

Rut	Sociedad	Entidad Relacionada	Plazo (meses)	Garantía	Moneda	Deudas de empresa relacionadas
76035673-5	Inversiones HDI Ltda.	Arriendo Oficina	60	Sin Garantía	CLP: Chilean Peso	12.635.522
<b>Total</b>						<b>12.635.522</b>

##### Pasivo

Rut	Sociedad	Entidad Relacionada	Plazo (meses)	Garantía	Moneda	Deudas de empresa relacionadas
76035673-5	Inversiones HDI Ltda.	Arriendo Oficina	60	Sin Garantía	CLP: Chilean Peso	12.721.262
<b>Total</b>						<b>12.721.262</b>

## HDI SEGUROS S.A.

Notas a los Estados Financieros  
al 31 de diciembre de 2019

### (49) Saldos y Transacciones con Relacionados

#### (b) Transacciones con partes relacionadas

Entidad Relacionada	R.U.T.	País	Naturaleza de la Relación	Descripción de la Transacción	Moneda	Garantía	Monto de la Transacción M\$	Efecto en Resultado Ut./(Perd)
HANNOVER RUCKVERSICHERUNGS AKTIENGESELLSCHAFT	NRE00320170004	DEU	Reaseguros	Cobro de Siniestros	USD	Sin Garantía	4.948.248	4.948.248
Hdi Global Network Ag	NRE00320170005	DEU	Reaseguros	Cobro de Siniestros	USD	Sin Garantía	1.487.232	1.487.232
Hdi Global Se	NRE00320170006	DEU	Reaseguros	Cobro de Siniestros	USD	Sin Garantía	695.964	695.964
HDI Seguros Garantía y Credito	76079624-7	CHL	Administracion comun	Sin transaccion	CLP		-	-
HDI Seguros de Vida	76213329-6	CHL	Administracion comun	Sin transaccion	CLP		-	-
Inversiones HDI Ltda	76035673-5	CHL	Administracion comun	Arriendo Oficina	CLP	Sin Garantía	(2.932.499)	(2.932.499)
SOC. DE INVERSIONES NOTRE-DAME S.A.	96956320-7	CHL	Administracion comun	Arriendo Oficina	CLP	Sin Garantía	(86.649)	(86.649)
HDI Seguros de Vida	76213329-6	CHL	Administracion comun	Servicios	CLP	Sin Garantía	185.868	185.868
HDI Seguros de Vida	76213329-6	CHL	Administracion comun	Recaudacion de Serv.	CLP	Sin Garantía	33.171	33.171
HDI Seguros Garantía y Credito	76079624-7	CHL	Administracion comun	Servicios	CLP	Sin Garantía	339.759	339.759
HDI Seguros Garantía y Credito	76079624-7	CHL	Administracion comun	Recaudacion de Serv.	CLP	Sin Garantía	2.689	2.689
Inversiones HDI Ltda	76035673-5	CHL	Administracion comun	Servicios	CLP	Sin Garantía	22.983	22.983
HANNOVER RUCKVERSICHERUNGS AKTIENGESELLSCHAFT	NRE00320170004	DEU	Reaseguros	Primas x Pagar	USD	Sin Garantía	(7.839.123)	(7.839.123)
Hdi Global Network Ag	NRE00320170005	DEU	Reaseguros	Primas x Pagar	USD	Sin Garantía	(2.101.296)	(2.101.296)
Hdi Global Se	NRE00320170006	DEU	Reaseguros	Primas x Pagar	USD	Sin Garantía	(86.271)	(86.271)
Hannover Re (Bermuda) Ltd.	NRE02120170013	BMU	Reaseguros	Primas x Pagar	USD	Sin Garantía	(1.084.276)	(1.084.276)
<b>TOTAL</b>							<b>(6.414.200)</b>	<b>(6.414.200)</b>

#### (c) Remuneraciones a Directores, Administradores y Personal Clave

Al 31 de diciembre de 2019, las remuneraciones a directores, administradores y personal clave se presentan en el siguiente cuadro:

Nombre	Remuneraciones Pagadas	Dieta de directores	Dieta Comité de Directores	Participación de utilidades	Otros
Directores	-	-	-	-	240.000
Gerentes	3.056.464	-	-	307.036	-
Otros	-	-	-	70.743	-
<b>Total</b>	<b>3.056.464</b>	<b>-</b>	<b>-</b>	<b>377.779</b>	<b>240.000</b>

# **HDI SEGUROS S.A.**

## CUADROS TÉCNICOS

1. CUADRO DE MARGEN DE CONTRIBUCIÓN (6.01)
2. CUADRO DE COSTOS DE SINIESTRO (6.02)
3. CUADRO DE RESERVAS (6.03)
4. CUADRO DE DATOS (6.04)

**HDI SEGUROS S.A.**  
**Cuadros Técnicos**  
al 31 de diciembre de 2019

1. CUADRO DE MARGEN DE CONTRIBUCIÓN (6.01)

**6.01.01 CUADRO DEMARGEN DE CONTRIBUCION CONTAUX**

CODIGO	NOMBRE CUENTA	TOTAL
<b>6.31.10.00</b>	<b>MARGEN DE CONTRIBUCIÓN</b>	<b>29.924.401</b>
<b>6.31.11.00</b>	<b>Prima Retenida</b>	<b>184.749.758</b>
6.31.11.10	Prima Directa	250.258.904
6.31.11.20	Prima Aceptada	-
6.31.11.30	Prima Cedida	65.509.146
<b>6.31.12.00</b>	<b>Variación de Reservas Técnicas</b>	<b>(3.771.564)</b>
6.31.12.10	Variación Reserva de Riesgos en Curso	(3.802.016)
6.31.12.20	Variación Reserva Catastrófica de Terremoto	654.469
6.31.12.30	Variación Reserva Insuficiencia de Prima	(639.683)
6.31.12.40	Variación Otras Reservas Técnicas	15.666
<b>6.31.13.00</b>	<b>Costo de Siniestros</b>	<b>132.066.651</b>
6.31.13.10	Siniestros Directos	222.844.700
6.31.13.20	Siniestros Cedidos	90.778.049
6.31.13.30	Siniestros Aceptados	-
<b>6.31.14.00</b>	<b>Resultado de Intermediación</b>	<b>23.980.698</b>
6.31.14.10	Comisión Agentes Directos	13.665.141
6.31.14.20	Comisiones Corredores	25.824.058
6.31.14.30	Comisiones Reaseguro Aceptado	-
6.31.14.40	Comisiones Reaseguro Cedido	15.508.501
<b>6.31.15.00</b>	<b>Gastos por Reaseguro No Proporcional</b>	<b>6.544.777</b>
<b>6.31.16.00</b>	<b>Deterioro de Seguros</b>	<b>(3.995.205)</b>

Incendio	Pérdida de Beneficios por Incendio	Otros Riesgos Adicionales a Incendio	Terremoto y Tsunami	Pérdida de Beneficios por Terremoto	Otros Riesgos de la Naturaleza	Terrorismo	Robo	Cristales	Daños Físicos Vehículos Motorizados
1001	1002	1003	1004	1005	1006	1007	1008	1009	1010
<b>Individuales</b>									
1	2	3	4	5	6	7	8	9	10
335.825	4.815	(242.560)	630.584	179	(116.583)	51.888	82.701	17.674	11.125.682
838.407	7.336	90.407	855.332	194	130.786	68.964	67.996	25.202	84.160.587
1.589.294	12.200	152.393	1.458.427	323	219.570	116.225	110.363	42.050	84.794.606
-	-	-	-	-	-	-	-	-	-
750.887	4.864	61.986	603.095	129	88.784	47.261	42.367	16.848	634.019
66.126	262	1.770	152.528	3	3.800	1.741	6.511	2.451	(4.572.721)
33.938	12	(1.370)	34.946	(3)	(722)	(653)	4.224	1.587	(3.823.396)
-	-	-	117.582	-	-	-	-	-	-
32.188	250	3.140	-	6	4.522	2.394	2.287	864	(749.325)
-	-	-	-	-	-	-	-	-	-
274.457	1.254	310.348	38.271	-	214.601	(13)	(35.013)	30	63.043.026
501.670	1.863	510.626	56.143	-	350.003	(50)	(152.745)	270	63.474.926
227.213	609	200.278	17.872	-	135.402	(37)	(117.732)	240	431.900
-	-	-	-	-	-	-	-	-	-
150.662	1.070	22.398	43.494	14	31.108	16.489	15.574	5.375	14.946.884
30.891	2	46	20.111	17	5.459	533	1.986	(2.215)	15.766.905
299.795	2.306	38.082	131.946	20	48.228	27.954	24.391	11.889	(648.809)
-	-	-	-	-	-	-	-	-	-
180.024	1.238	15.730	108.563	23	22.579	11.998	10.803	4.299	171.212
-	-	-	-	-	-	-	-	-	76.824
11.337	(65)	(1.549)	(9.545)	(2)	(2.140)	(1.141)	(1.777)	(328)	(459.108)

**6.01.02 CUADRO DE COSTO DE ADMINISTRACIÓN**

<b>6.31.20.00</b>	<b>COSTO DE ADMINISTRACIÓN</b>	<b>41.432.460</b>
<b>6.31.21.00</b>	<b>Costo de Administración Directo</b>	<b>-</b>
6.31.21.10	Remuneración	-
6.31.21.20	Gastos asociados al canal de distribución	-
6.31.21.30	Otros	-
<b>6.31.22.00</b>	<b>Costo de Administración Indirecto</b>	<b>41.432.460</b>
6.31.22.10	Remuneración	18.340.824
6.31.22.20	Gastos asociados al canal de distribución	3.568.639
6.31.22.30	Otros	19.522.997

263.121	2.020	25.230	241.455	54	36.352	19.242	18.272	6.962	14.038.457
-	-	-	-	-	-	-	-	-	-
-	-	-	-	-	-	-	-	-	-
-	-	-	-	-	-	-	-	-	-
263.121	2.020	25.230	241.455	54	36.352	19.242	18.272	6.962	14.038.457
116.475	894	11.169	106.884	24	16.092	8.518	8.088	3.082	6.214.376
22.663	174	2.173	20.797	5	3.131	1.657	1.574	600	1.209.153
123.983	952	11.888	113.774	25	17.129	9.067	8.610	3.280	6.614.928

**HDI SEGUROS S.A.**  
**Cuadros Técnicos**  
al 31 de diciembre de 2019

1. CUADRO DE MARGEN DE CONTRIBUCIÓN (6.01)

**6.01.01 CUADRO DE MARGEN DE CONTRIBUCION CONTAUX**

CODIGO	NOMBRE CUENTA	TOTAL
<b>6.31.10.00</b>	<b>MARGEN DE CONTRIBUCIÓN</b>	<b>29.924.401</b>
<b>6.31.11.00</b>	<b>Prima Retenida</b>	<b>184.749.758</b>
6.31.11.10	Prima Directa	250.258.904
6.31.11.20	Prima Aceptada	-
6.31.11.30	Prima Cedida	65.509.146
<b>6.31.12.00</b>	<b>Variación de Reservas Técnicas</b>	<b>(3.771.564)</b>
6.31.12.10	Variación Reserva de Riesgos en Curso	(3.802.016)
6.31.12.20	Variación Reserva Catastrófica de Terremoto	654.469
6.31.12.30	Variación Reserva Insuficiencia de Prima	(639.683)
6.31.12.40	Variación Otras Reservas Técnicas	15.666
<b>6.31.13.00</b>	<b>Costo de Siniestros</b>	<b>132.066.651</b>
6.31.13.10	Siniestros Directos	222.844.700
6.31.13.20	Siniestros Cedidos	90.778.049
6.31.13.30	Siniestros Aceptados	-
<b>6.31.14.00</b>	<b>Resultado de Intermediación</b>	<b>23.980.698</b>
6.31.14.10	Comisión Agentes Directos	13.665.141
6.31.14.20	Comisiones Corredores	25.824.058
6.31.14.30	Comisiones Reaseguro Aceptado	-
6.31.14.40	Comisiones Reaseguro Cedido	15.508.501
<b>6.31.15.00</b>	<b>Gastos por Reaseguro No Proporcional</b>	<b>6.544.777</b>
<b>6.31.16.00</b>	<b>Deterioro de Seguros</b>	<b>(3.995.205)</b>

Casco Marítimo	Casco Aereo	Responsabilidad Civil Hogar y Condominios	Responsabilidad Civil Profesional	Responsabilidad Civil Industria, Infraestructura	Responsabilidad Civil Vehículos Motorizados	Transporte Terrestre	Transporte Marítimo	Transporte Aéreo	Equipo Contratista
1011	1012	1013	1014	1015	1016	1017	1018	1019	1020
<b>Individuales</b>									
<b>11</b>	<b>12</b>	<b>13</b>	<b>14</b>	<b>15</b>	<b>16</b>	<b>17</b>	<b>18</b>	<b>19</b>	<b>20</b>
-	-	21.788	(1.109.709)	(785.690)	2.663.516	1.112	(1)	-	75
-	-	34.223	6.957	61.268	9.645.157	1.130	-	-	81
-	-	34.223	6.957	61.268	9.694.142	2.733	-	-	271
-	-	-	-	-	-	-	-	-	-
-	-	-	-	-	48.985	1.603	-	-	190
-	-	1.154	(188.336)	16.109	(641.020)	654	-	-	8
-	-	1.154	(188.336)	16.109	(553.119)	596	-	-	8
-	-	-	-	-	-	-	-	-	-
-	-	-	-	-	(87.901)	58	-	-	-
-	-	-	-	-	-	-	-	-	-
-	-	2.779	1.301.254	734.562	6.002.285	-	-	-	-
-	-	2.779	2.003.885	996.782	6.087.998	-	-	-	-
-	-	-	702.631	262.220	85.713	-	-	-	-
-	-	-	-	-	-	-	-	-	-
-	-	7.474	8.366	9.304	1.718.338	(250)	1	-	3
-	-	1.036	8	443	1.073.570	10	-	-	14
-	-	6.438	8.358	8.861	657.993	248	1	-	42
-	-	-	-	-	-	-	-	-	-
-	-	-	-	-	-	-	-	-	-
-	-	-	-	-	13.225	508	-	-	53
-	-	-	-	86.984	-	-	-	-	-
-	-	1.028	(4.618)	(1)	(97.962)	(386)	-	-	(5)

**6.01.02 CUADRO DE COSTO DE ADMINISTRACIÓN**

<b>6.31.20.00</b>	<b>COSTO DE ADMINISTRACIÓN</b>	<b>41.432.460</b>
<b>6.31.21.00</b>	<b>Costo de Administración Directo</b>	<b>-</b>
6.31.21.10	Remuneración	-
6.31.21.20	Gastos asociados al canal de distribución	-
6.31.21.30	Otros	-
<b>6.31.22.00</b>	<b>Costo de Administración Indirecto</b>	<b>41.432.460</b>
6.31.22.10	Remuneración	18.340.824
6.31.22.20	Gastos asociados al canal de distribución	3.568.639
6.31.22.30	Otros	19.522.997

-	-	5.666	1.152	10.144	1.604.946	452	-	-	45
-	-	-	-	-	-	-	-	-	-
-	-	-	-	-	-	-	-	-	-
-	-	-	-	-	-	-	-	-	-
-	-	-	-	-	-	-	-	-	-
-	-	5.666	1.152	10.144	1.604.946	452	-	-	45
-	-	2.508	510	4.490	710.458	200	-	-	20
-	-	488	99	874	138.236	39	-	-	4
-	-	2.670	543	4.780	756.252	213	-	-	21

**HDI SEGUROS S.A.**  
**Cuadros Técnicos**  
al 31 de diciembre de 2019

1. CUADRO DE MARGEN DE CONTRIBUCIÓN (6.01)

**6.01.01 CUADRO DE MARGEN DE CONTRIBUCION CONTAUX**

CODIGO	NOMBRE CUENTA	TOTAL
<b>6.31.10.00</b>	<b>MARGEN DE CONTRIBUCIÓN</b>	<b>29.924.401</b>
<b>6.31.11.00</b>	<b>Prima Retenida</b>	<b>184.749.758</b>
6.31.11.10	Prima Directa	250.258.904
6.31.11.20	Prima Aceptada	-
6.31.11.30	Prima Cedida	65.509.146
<b>6.31.12.00</b>	<b>Variación de Reservas Técnicas</b>	<b>(3.771.564)</b>
6.31.12.10	Variación Reserva de Riesgos en Curso	(3.802.016)
6.31.12.20	Variación Reserva Catastrófica de Terremoto	654.469
6.31.12.30	Variación Reserva Insuficiencia de Prima	(639.683)
6.31.12.40	Variación Otras Reservas Técnicas	15.666
<b>6.31.13.00</b>	<b>Costo de Siniestros</b>	<b>132.066.651</b>
6.31.13.10	Siniestros Directos	222.844.700
6.31.13.20	Siniestros Cedidos	90.778.049
6.31.13.30	Siniestros Aceptados	-
<b>6.31.14.00</b>	<b>Resultado de Intermediación</b>	<b>23.980.698</b>
6.31.14.10	Comisión Agentes Directos	13.665.141
6.31.14.20	Comisiones Corredores	25.824.058
6.31.14.30	Comisiones Reaseguro Aceptado	-
6.31.14.40	Comisiones Reaseguro Cedido	15.508.501
<b>6.31.15.00</b>	<b>Gastos por Reaseguro No Proporcional</b>	<b>6.544.777</b>
<b>6.31.16.00</b>	<b>Deterioro de Seguros</b>	<b>(3.995.205)</b>

Todo Riesgo Construcción y Montaje	Avería Maquinaria	Equipo Electrónico	Garantía	Fidelidad	Seguro Extension y Garantía	Seguro de Credito por Ventas a Plazo	Seguro de Credito a la Exportacion	Otros Seguros de Credito	Salud
1021	1022	1023	1024	1025	1026	1027	1028	1029	1030
<b>Individuales</b>									
<b>21</b>	<b>22</b>	<b>23</b>	<b>24</b>	<b>25</b>	<b>26</b>	<b>27</b>	<b>28</b>	<b>29</b>	<b>30</b>
21	(1)	1.459	37.456	-	(288)	-	-	-	-
-	-	481	11.992	-	7	-	-	-	-
-	-	1.600	79.484	-	7	-	-	-	-
-	-	-	-	-	-	-	-	-	-
-	-	1.119	67.492	-	-	-	-	-	-
-	-	(504)	(14.815)	-	221	-	-	-	-
-	-	(504)	(14.815)	-	221	-	-	-	-
-	-	-	-	-	-	-	-	-	-
-	-	-	-	-	-	-	-	-	-
1	1	(470)	2.805	-	1.180	-	-	-	-
5	10	313	16.449	-	1.180	-	-	-	-
4	9	783	13.644	-	-	-	-	-	-
-	-	-	-	-	-	-	-	-	-
(3)	-	(75)	(14.556)	-	(1)	-	-	-	-
-	-	(1)	-	-	-	-	-	-	-
(3)	-	246	9.778	-	(1)	-	-	-	-
-	-	-	-	-	-	-	-	-	-
-	-	320	24.334	-	-	-	-	-	-
-	-	-	-	-	-	-	-	-	-
(19)	-	71	1.102	-	(1.105)	-	-	-	-

**6.01.02 CUADRO DE COSTO DE ADMINISTRACIÓN**

<b>6.31.20.00</b>	<b>COSTO DE ADMINISTRACIÓN</b>	<b>41.432.460</b>
<b>6.31.21.00</b>	<b>Costo de Administración Directo</b>	<b>-</b>
6.31.21.10	Remuneración	-
6.31.21.20	Gastos asociados al canal de distribución	-
6.31.21.30	Otros	-
<b>6.31.22.00</b>	<b>Costo de Administración Indirecto</b>	<b>41.432.460</b>
6.31.22.10	Remuneración	18.340.824
6.31.22.20	Gastos asociados al canal de distribución	3.568.639
6.31.22.30	Otros	19.522.997

-	-	265	13.159	-	2	-	-	-	-
-	-	-	-	-	-	-	-	-	-
-	-	-	-	-	-	-	-	-	-
-	-	-	-	-	-	-	-	-	-
-	-	265	13.159	-	2	-	-	-	-
-	-	117	5.825	-	1	-	-	-	-
-	-	23	1.133	-	-	-	-	-	-
-	-	125	6.201	-	1	-	-	-	-

**HDI SEGUROS S.A.**  
**Cuadros Técnicos**  
al 31 de diciembre de 2019

1. CUADRO DE MARGEN DE CONTRIBUCIÓN (6.01)

<b>6.01.01 CUADRO DE MARGEN DE CONTRIBUCION CONTAUX</b>
---

Accidentes Personales	Seguro Obligatorio de Accidentes Personales (SOAP)	Seguro Cesantia	Seguro de Titulo	Seguro Agrícola	Seguro de Asistencia	Otros Seguros
1031	1032	1033	1034	1035	1036	1050

CODIGO	NOMBRE CUENTA	TOTAL
<b>6.31.10.00</b>	<b>MARGEN DE CONTRIBUCIÓN</b>	<b>29.924.401</b>
<b>6.31.11.00</b>	<b>Prima Retenida</b>	<b>184.749.758</b>
6.31.11.10	Prima Directa	250.258.904
6.31.11.20	Prima Aceptada	-
6.31.11.30	Prima Cedida	65.509.146
<b>6.31.12.00</b>	<b>Variación de Reservas Técnicas</b>	<b>(3.771.564)</b>
6.31.12.10	Variación Reserva de Riesgos en Curso	(3.802.016)
6.31.12.20	Variación Reserva Catastrófica de Terremoto	654.469
6.31.12.30	Variación Reserva Insuficiencia de Prima	(639.683)
6.31.12.40	Variación Otras Reservas Técnicas	15.666
<b>6.31.13.00</b>	<b>Costo de Siniestros</b>	<b>132.066.651</b>
6.31.13.10	Siniestros Directos	222.844.700
6.31.13.20	Siniestros Cedidos	90.778.049
6.31.13.30	Siniestros Aceptados	-
<b>6.31.14.00</b>	<b>Resultado de Intermediación</b>	<b>23.980.698</b>
6.31.14.10	Comisión Agentes Directos	13.665.141
6.31.14.20	Comisiones Corredores	25.824.058
6.31.14.30	Comisiones Reaseguro Aceptado	-
6.31.14.40	Comisiones Reaseguro Cedido	15.508.501
<b>6.31.15.00</b>	<b>Gastos por Reaseguro No Proporcional</b>	<b>6.544.777</b>
<b>6.31.16.00</b>	<b>Deterioro de Seguros</b>	<b>(3.995.205)</b>

Individuales							Sub Total
31	32	33	34	35	36	50	
2.242.562	1.659.241	-	-	1.693.445	742.707	51.209	19.109.107
2.877.709	8.285.353	-	-	1.736.356	749.888	4.081	109.659.894
2.879.506	8.285.353	-	-	8.681.873	749.888	13.571	118.986.327
-	-	-	-	-	-	-	-
1.797	-	-	-	6.945.517	-	9.490	9.326.433
(271.236)	805.530	-	-	(20.169)	(116.485)	(25.516)	(4.791.934)
(271.236)	805.530	-	-	(19.014)	(116.485)	(25.516)	(4.116.844)
-	-	-	-	-	-	-	117.582
-	-	-	-	(1.155)	-	-	(792.672)
-	-	-	-	-	-	-	-
333.893	4.820.089	-	-	1.759.069	6.277	8.034	78.818.720
334.814	4.820.089	-	-	9.022.405	6.414	36.988	88.072.817
921	-	-	-	7.263.336	137	28.954	9.254.097
-	-	-	-	-	-	-	-
595.568	1.013.811	-	-	(1.060.134)	124.630	(278)	17.635.266
(1.178.636)	536.370	-	-	40.561	(4.046.750)	-	12.250.360
1.774.702	477.441	-	-	680.961	4.171.380	1.814	7.734.061
-	-	-	-	-	-	-	-
498	-	-	-	1.781.656	-	2.092	2.349.155
-	46.903	-	-	-	-	-	210.711
(23.078)	(60.221)	-	-	(635.855)	(7.241)	(29.368)	(1.321.976)

6.01.02 CUADRO DE COSTO DE ADMINISTRACIÓN

<b>6.31.20.00</b>	<b>COSTO DE ADMINISTRACIÓN</b>	<b>41.432.460</b>
<b>6.31.21.00</b>	<b>Costo de Administración Directo</b>	<b>-</b>
6.31.21.10	Remuneración	-
6.31.21.20	Gastos asociados al canal de distribución	-
6.31.21.30	Otros	-
<b>6.31.22.00</b>	<b>Costo de Administración Indirecto</b>	<b>41.432.460</b>
6.31.22.10	Remuneración	18.340.824
6.31.22.20	Gastos asociados al canal de distribución	3.568.639
6.31.22.30	Otros	19.522.997

476.726	1.371.709	-	-	1.437.357	124.150	2.248	19.699.186
-	-	-	-	-	-	-	-
-	-	-	-	-	-	-	-
-	-	-	-	-	-	-	-
-	-	-	-	-	-	-	-
476.726	1.371.709	-	-	1.437.357	124.150	2.248	19.699.186
211.031	607.212	-	-	636.272	54.957	995	8.720.198
41.061	118.147	-	-	123.802	10.693	194	1.696.720
224.634	646.350	-	-	677.283	58.500	1.059	9.282.268



**HDI SEGUROS S.A.**  
**Cuadros Técnicos**  
al 31 de diciembre de 2019

1. CUADRO DE MARGEN DE CONTRIBUCIÓN (6.01)

**6.01.01 CUADRO DE MARGEN DE CONTRIBUCION CONTAUX**

CODIGO	NOMBRE CUENTA	TOTAL
<b>6.31.10.00</b>	<b>MARGEN DE CONTRIBUCIÓN</b>	<b>29.924.401</b>
<b>6.31.11.00</b>	<b>Prima Retenida</b>	<b>184.749.758</b>
6.31.11.10	Prima Directa	250.258.904
6.31.11.20	Prima Aceptada	-
6.31.11.30	Prima Cedida	65.509.146
<b>6.31.12.00</b>	<b>Variación de Reservas Técnicas</b>	<b>(3.771.564)</b>
6.31.12.10	Variación Reserva de Riesgos en Curso	(3.802.016)
6.31.12.20	Variación Reserva Catastrófica de Terremoto	654.469
6.31.12.30	Variación Reserva Insuficiencia de Prima	(639.683)
6.31.12.40	Variación Otras Reservas Técnicas	15.666
<b>6.31.13.00</b>	<b>Costo de Siniestros</b>	<b>132.066.651</b>
6.31.13.10	Siniestros Directos	222.844.700
6.31.13.20	Siniestros Cedidos	90.778.049
6.31.13.30	Siniestros Aceptados	-
<b>6.31.14.00</b>	<b>Resultado de Intermediación</b>	<b>23.980.698</b>
6.31.14.10	Comisión Agentes Directos	13.665.141
6.31.14.20	Comisiones Corredores	25.824.058
6.31.14.30	Comisiones Reaseguro Aceptado	-
6.31.14.40	Comisiones Reaseguro Cedido	15.508.501
<b>6.31.15.00</b>	<b>Gastos por Reaseguro No Proporcional</b>	<b>6.544.777</b>
<b>6.31.16.00</b>	<b>Deterioro de Seguros</b>	<b>(3.995.205)</b>

Incendio	Pérdida de Beneficios por Incendio	Otros Riesgos Adicionales a Incendio	Terremoto y Tsunami	Pérdida de Beneficios por Terremoto	Otros Riesgos de la Naturaleza	Terrorismo	Robo	Cristales	Daños Físicos Vehículos Motorizados
2001	2002	2003	2004	2005	2006	2007	2008	2009	2010
<b>Colectivos</b>									
<b>1</b>	<b>2</b>	<b>3</b>	<b>4</b>	<b>5</b>	<b>6</b>	<b>7</b>	<b>8</b>	<b>9</b>	<b>10</b>
129.189	4.475	(614.968)	368.184	4.967	4.057	15.975	10.440	2.017	680.186
330.096	4.246	15.029	295.266	3.789	22.023	14.091	14.944	3.722	2.284.262
665.487	10.578	26.690	576.799	12.618	38.731	25.121	24.779	6.154	2.654.596
-	-	-	-	-	-	-	-	-	-
335.391	6.332	11.661	281.533	8.829	16.708	11.030	9.835	2.432	370.334
(1.118)	(931)	(2.581)	(70.273)	(1.015)	(3.613)	(2.709)	(11.986)	353	(906.838)
(14.315)	(1.134)	(3.147)	(70.273)	(1.266)	(4.431)	(3.244)	(12.498)	229	(868.447)
-	-	-	-	-	-	-	-	-	-
13.197	203	566	-	251	818	535	512	124	(38.391)
-	-	-	-	-	-	-	-	-	-
145.813	(22)	631.551	1.820	-	19.863	-	14.158	785	2.170.373
325.013	(97)	1.103.277	815	-	32.655	-	23.187	1.370	2.397.771
179.200	(75)	471.726	(1.005)	-	12.792	-	9.029	585	227.398
-	-	-	-	-	-	-	-	-	-
37.919	103	2.071	2.350	(497)	3.114	1.921	2.709	498	316.075
3.868	(50)	356	1.689	-	1.284	615	130	(14)	71.834
113.941	1.624	4.648	51.356	1.090	6.053	4.083	5.085	1.134	344.249
-	-	-	-	-	-	-	-	-	-
79.890	1.471	2.933	50.695	1.587	4.223	2.777	2.506	622	100.008
-	-	-	-	-	-	-	-	-	-
18.293	621	(1.044)	(6.815)	334	(1.398)	(1.096)	(377)	69	24.466

**6.01.02 CUADRO DE COSTO DE ADMINISTRACIÓN**

CODIGO	NOMBRE CUENTA	TOTAL
<b>6.31.20.00</b>	<b>COSTO DE ADMINISTRACIÓN</b>	<b>41.432.460</b>
<b>6.31.21.00</b>	<b>Costo de Administración Directo</b>	<b>-</b>
6.31.21.10	Remuneración	-
6.31.21.20	Gastos asociados al canal de distribución	-
6.31.21.30	Otros	-
<b>6.31.22.00</b>	<b>Costo de Administración Indirecto</b>	<b>41.432.460</b>
6.31.22.10	Remuneración	18.340.824
6.31.22.20	Gastos asociados al canal de distribución	3.568.639
6.31.22.30	Otros	19.522.997

Incendio	Pérdida de Beneficios por Incendio	Otros Riesgos Adicionales a Incendio	Terremoto y Tsunami	Pérdida de Beneficios por Terremoto	Otros Riesgos de la Naturaleza	Terrorismo	Robo	Cristales	Daños Físicos Vehículos Motorizados
2001	2002	2003	2004	2005	2006	2007	2008	2009	2010
110.177	1.751	4.419	95.494	2.089	6.412	4.159	4.102	1.019	439.490
-	-	-	-	-	-	-	-	-	-
-	-	-	-	-	-	-	-	-	-
-	-	-	-	-	-	-	-	-	-
-	-	-	-	-	-	-	-	-	-
110.177	1.751	4.419	95.494	2.089	6.412	4.159	4.102	1.019	439.490
48.772	775	1.956	42.272	925	2.839	1.841	1.816	451	194.548
9.490	151	381	8.225	180	552	358	353	88	37.854
51.915	825	2.082	44.997	984	3.021	1.960	1.933	480	207.088

**HDI SEGUROS S.A.**  
**Cuadros Técnicos**  
al 31 de diciembre de 2019

**1. CUADRO DE MARGEN DE CONTRIBUCIÓN (6.01)**

**6.01.01 CUADRO DE MARGEN DE CONTRIBUCION CONTAUX**

CODIGO	NOMBRE CUENTA	TOTAL
<b>6.31.10.00</b>	<b>MARGEN DE CONTRIBUCIÓN</b>	<b>29.924.401</b>
<b>6.31.11.00</b>	<b>Prima Retenida</b>	<b>184.749.758</b>
6.31.11.10	Prima Directa	250.258.904
6.31.11.20	Prima Aceptada	-
6.31.11.30	Prima Cedida	65.509.146
<b>6.31.12.00</b>	<b>Variación de Reservas Técnicas</b>	<b>(3.771.564)</b>
6.31.12.10	Variación Reserva de Riesgos en Curso	(3.802.016)
6.31.12.20	Variación Reserva Catastrófica de Terremoto	654.469
6.31.12.30	Variación Reserva Insuficiencia de Prima	(639.683)
6.31.12.40	Variación Otras Reservas Técnicas	15.666
<b>6.31.13.00</b>	<b>Costo de Siniestros</b>	<b>132.066.651</b>
6.31.13.10	Siniestros Directos	222.844.700
6.31.13.20	Siniestros Cedidos	90.778.049
6.31.13.30	Siniestros Aceptados	-
<b>6.31.14.00</b>	<b>Resultado de Intermediación</b>	<b>23.980.698</b>
6.31.14.10	Comisión Agentes Directos	13.665.141
6.31.14.20	Comisiones Corredores	25.824.058
6.31.14.30	Comisiones Reaseguro Aceptado	-
6.31.14.40	Comisiones Reaseguro Cedido	15.508.501
<b>6.31.15.00</b>	<b>Gastos por Reaseguro No Proporcional</b>	<b>6.544.777</b>
<b>6.31.16.00</b>	<b>Deterioro de Seguros</b>	<b>(3.995.205)</b>

Casco Marítimo	Casco Aereo	Responsabilidad Civil Hogar y Condominios	Responsabilidad Civil Profesional	Responsabilidad Civil Industria, Infraestructura	Responsabilidad Civil Vehículos Motorizados	Transporte Terrestre	Trnsporte Marítimo	Trnsporte Aéreo	Equipo Contratista
2011	2012	2013	2014	2015	2016	2017	2018	2019	2020
<b>Colectivos</b>									
<b>11</b>	<b>12</b>	<b>13</b>	<b>14</b>	<b>15</b>	<b>16</b>	<b>17</b>	<b>18</b>	<b>19</b>	<b>20</b>
-	-	2.984	1.121	(92.099)	172.227	5.696	(5)	-	5
-	-	3.429	28	1.558	350.337	2.971	-	-	3
-	-	3.429	28	1.558	484.736	4.951	-	-	11
-	-	-	-	-	-	-	-	-	-
-	-	-	-	-	134.399	1.980	-	-	8
-	-	(189)	(14)	(1.018)	(125.569)	146	-	-	(3)
-	-	(189)	(14)	(1.018)	(119.231)	54	-	-	(3)
-	-	-	-	-	-	-	-	-	-
-	-	-	-	-	(6.338)	92	-	-	-
-	-	-	-	-	-	-	-	-	-
-	-	-	(1.086)	94.445	270.141	(2.898)	5	-	-
-	-	-	(2.171)	107.469	308.660	(4.830)	(1)	-	-
-	-	-	(1.085)	13.024	38.519	(1.932)	(6)	-	-
-	-	-	-	-	-	-	-	-	-
-	-	671	5	233	37.979	27	-	-	1
-	-	84	-	-	3.798	-	-	-	-
-	-	587	5	233	70.484	532	-	-	3
-	-	-	-	-	-	-	-	-	-
-	-	-	-	-	36.303	505	-	-	2
-	-	-	-	-	-	-	-	-	-
-	-	(37)	2	(3)	(4.441)	-	-	-	-

**6.01.02 CUADRO DE COSTO DE ADMINISTRACIÓN**

<b>6.31.20.00</b>	<b>COSTO DE ADMINISTRACIÓN</b>	<b>41.432.460</b>
<b>6.31.21.00</b>	<b>Costo de Administración Directo</b>	<b>-</b>
6.31.21.10	Remuneración	-
6.31.21.20	Gastos asociados al canal de distribución	-
6.31.21.30	Otros	-
<b>6.31.22.00</b>	<b>Costo de Administración Indirecto</b>	<b>41.432.460</b>
6.31.22.10	Remuneración	18.340.824
6.31.22.20	Gastos asociados al canal de distribución	3.568.639
6.31.22.30	Otros	19.522.997

-	-	567	4	258	80.252	820	-	-	2
-	-	-	-	-	-	-	-	-	-
-	-	-	-	-	-	-	-	-	-
-	-	-	-	-	-	-	-	-	-
-	-	-	-	-	-	-	-	-	-
-	-	567	4	258	80.252	820	-	-	2
-	-	251	2	114	35.525	363	-	-	1
-	-	49	-	22	6.912	71	-	-	-
-	-	267	2	122	37.815	386	-	-	1

**HDI SEGUROS S.A.**  
**Cuadros Técnicos**  
al 31 de diciembre de 2019

1. CUADRO DE MARGEN DE CONTRIBUCIÓN (6.01)

**6.01.01 CUADRO DE MARGEN DE CONTRIBUCION CONTAUX**

CODIGO	NOMBRE CUENTA	TOTAL
<b>6.31.10.00</b>	<b>MARGEN DE CONTRIBUCIÓN</b>	<b>29.924.401</b>
<b>6.31.11.00</b>	<b>Prima Retenida</b>	<b>184.749.758</b>
6.31.11.10	Prima Directa	250.258.904
6.31.11.20	Prima Aceptada	-
6.31.11.30	Prima Cedida	65.509.146
<b>6.31.12.00</b>	<b>Variación de Reservas Técnicas</b>	<b>(3.771.564)</b>
6.31.12.10	Variación Reserva de Riesgos en Curso	(3.802.016)
6.31.12.20	Variación Reserva Catastrófica de Terremoto	654.469
6.31.12.30	Variación Reserva Insuficiencia de Prima	(639.683)
6.31.12.40	Variación Otras Reservas Técnicas	15.666
<b>6.31.13.00</b>	<b>Costo de Siniestros</b>	<b>132.066.651</b>
6.31.13.10	Siniestros Directos	222.844.700
6.31.13.20	Siniestros Cedidos	90.778.049
6.31.13.30	Siniestros Aceptados	-
<b>6.31.14.00</b>	<b>Resultado de Intermediación</b>	<b>23.980.698</b>
6.31.14.10	Comisión Agentes Directos	13.665.141
6.31.14.20	Comisiones Corredores	25.824.058
6.31.14.30	Comisiones Reaseguro Aceptado	-
6.31.14.40	Comisiones Reaseguro Cedido	15.508.501
<b>6.31.15.00</b>	<b>Gastos por Reaseguro No Proporcional</b>	<b>6.544.777</b>
<b>6.31.16.00</b>	<b>Deterioro de Seguros</b>	<b>(3.995.205)</b>

Todo Riesgo Construcción y Montaje	Avería Maquinaria	Equipo Electrónico	Garantía	Fidelidad	Seguro Extension y Garantía	Seguro de Credito por Ventas a Plazo	Seguro de Credito a la Exportacion	Otros Seguros de Credito	Salud
2021	2022	2023	2024	2025	2026	2027	2028	2029	2030

Colectivos									
21	22	23	24	25	26	27	28	29	30
-	-	212	-	-	-	-	-	-	-
-	-	167	-	-	-	-	-	-	-
-	-	555	-	-	-	-	-	-	-
-	-	-	-	-	-	-	-	-	-
-	-	388	-	-	-	-	-	-	-
-	-	(31)	-	-	-	-	-	-	-
-	-	(31)	-	-	-	-	-	-	-
-	-	-	-	-	-	-	-	-	-
-	-	-	-	-	-	-	-	-	-
-	-	-	-	-	-	-	-	-	-
-	-	(1)	-	-	-	-	-	-	-
-	-	13	-	-	-	-	-	-	-
-	-	14	-	-	-	-	-	-	-
-	-	-	-	-	-	-	-	-	-
-	-	(35)	-	-	-	-	-	-	-
-	-	-	-	-	-	-	-	-	-
-	-	76	-	-	-	-	-	-	-
-	-	-	-	-	-	-	-	-	-
-	-	-	-	-	-	-	-	-	-
-	-	111	-	-	-	-	-	-	-
-	-	-	-	-	-	-	-	-	-
-	-	22	-	-	-	-	-	-	-

**6.01.02 CUADRO DE COSTO DE ADMINISTRACIÓN**

CODIGO	NOMBRE CUENTA	TOTAL
<b>6.31.20.00</b>	<b>COSTO DE ADMINISTRACIÓN</b>	<b>41.432.460</b>
<b>6.31.21.00</b>	<b>Costo de Administración Directo</b>	<b>-</b>
6.31.21.10	Remuneración	-
6.31.21.20	Gastos asociados al canal de distribución	-
6.31.21.30	Otros	-
<b>6.31.22.00</b>	<b>Costo de Administración Indirecto</b>	<b>41.432.460</b>
6.31.22.10	Remuneración	18.340.824
6.31.22.20	Gastos asociados al canal de distribución	3.568.639
6.31.22.30	Otros	19.522.997

-	-	92	-	-	-	-	-	-	-
-	-	-	-	-	-	-	-	-	-
-	-	-	-	-	-	-	-	-	-
-	-	-	-	-	-	-	-	-	-
-	-	-	-	-	-	-	-	-	-
-	-	92	-	-	-	-	-	-	-
-	-	41	-	-	-	-	-	-	-
-	-	8	-	-	-	-	-	-	-
-	-	43	-	-	-	-	-	-	-

**HDI SEGUROS S.A.**  
**Cuadros Técnicos**  
al 31 de diciembre de 2019

1. CUADRO DE MARGEN DE CONTRIBUCIÓN (6.01)

<b>6.01.01 CUADRO DE MARGEN DE CONTRIBUCION CONTAUX</b>
---

Accidentes Personales	Seguro Obligatorio de Accidentes Personales (SOAP)	Seguro Cesantia	Seguro de Titulo	Seguro Agricola	Seguro de Asistencia	Otros Seguros
2031	2032	2033	2034	2035	2036	2050

CODIGO	NOMBRE CUENTA	TOTAL
<b>6.31.10.00</b>	<b>MARGEN DE CONTRIBUCIÓN</b>	<b>29.924.401</b>
<b>6.31.11.00</b>	<b>Prima Retenida</b>	<b>184.749.758</b>
6.31.11.10	Prima Directa	250.258.904
6.31.11.20	Prima Aceptada	-
6.31.11.30	Prima Cedida	65.509.146
<b>6.31.12.00</b>	<b>Variación de Reservas Técnicas</b>	<b>(3.771.564)</b>
6.31.12.10	Variación Reserva de Riesgos en Curso	(3.802.016)
6.31.12.20	Variación Reserva Catastrófica de Terremoto	654.469
6.31.12.30	Variación Reserva Insuficiencia de Prima	(639.683)
6.31.12.40	Variación Otras Reservas Técnicas	15.666
<b>6.31.13.00</b>	<b>Costo de Siniestros</b>	<b>132.066.651</b>
6.31.13.10	Siniestros Directos	222.844.700
6.31.13.20	Siniestros Cedidos	90.778.049
6.31.13.30	Siniestros Aceptados	-
<b>6.31.14.00</b>	<b>Resultado de Intermediación</b>	<b>23.980.698</b>
6.31.14.10	Comisión Agentes Directos	13.665.141
6.31.14.20	Comisiones Corredores	25.824.058
6.31.14.30	Comisiones Reaseguro Aceptado	-
6.31.14.40	Comisiones Reaseguro Cedido	15.508.501
<b>6.31.15.00</b>	<b>Gastos por Reaseguro No Proporcional</b>	<b>6.544.777</b>
<b>6.31.16.00</b>	<b>Deterioro de Seguros</b>	<b>(3.995.205)</b>

Colectivos							Sub Total
31	32	33	34	35	36	50	
(119.476)	-	-	-	-	112.843	1	688.031
61.838	-	-	-	-	87.494	-	3.495.293
63.369	-	-	-	-	87.494	-	4.687.684
-	-	-	-	-	-	-	-
1.531	-	-	-	-	-	-	1.192.391
(5.781)	-	-	-	-	(21.691)	-	(1.154.861)
(5.781)	-	-	-	-	(21.691)	-	(1.126.430)
-	-	-	-	-	-	-	-
-	-	-	-	-	-	-	(28.431)
-	-	-	-	-	-	-	-
182.936	-	-	-	-	-	-	3.527.883
182.934	-	-	-	-	-	-	4.476.065
(2)	-	-	-	-	-	-	948.182
-	-	-	-	-	-	-	-
4.711	-	-	-	-	4.306	(1)	414.160
453	-	-	-	-	(10.800)	-	73.247
4.671	-	-	-	-	15.106	(1)	624.959
-	-	-	-	-	-	-	-
413	-	-	-	-	-	-	284.046
-	-	-	-	-	-	-	-
(552)	-	-	-	-	(7.964)	-	20.080

6.01.02 CUADRO DE COSTO DE ADMINISTRACIÓN

<b>6.31.20.00</b>	<b>COSTO DE ADMINISTRACIÓN</b>	<b>41.432.460</b>
<b>6.31.21.00</b>	<b>Costo de Administración Directo</b>	<b>-</b>
6.31.21.10	Remuneración	-
6.31.21.20	Gastos asociados al canal de distribución	-
6.31.21.30	Otros	-
<b>6.31.22.00</b>	<b>Costo de Administración Indirecto</b>	<b>41.432.460</b>
6.31.22.10	Remuneración	18.340.824
6.31.22.20	Gastos asociados al canal de distribución	3.568.639
6.31.22.30	Otros	19.522.997

10.492	-	-	-	-	14.486	-	776.085
-	-	-	-	-	-	-	-
-	-	-	-	-	-	-	-
-	-	-	-	-	-	-	-
-	-	-	-	-	-	-	-
10.492	-	-	-	-	14.486	-	776.085
4.644	-	-	-	-	6.412	-	343.548
904	-	-	-	-	1.248	-	66.846
4.944	-	-	-	-	6.826	-	365.691

**HDI SEGUROS S.A.**  
**Cuadros Técnicos**  
al 31 de diciembre de 2019

**1. CUADRO DE MARGEN DE CONTRIBUCIÓN (6.01)**

<b>6.01.01 CUADRO DE MARGEN DE CONTRIBUCION CONTAUX</b>
---

Incendio	Pérdida de Beneficios por Incendio	Otros Riesgos Adicionales a Incendio	Terremoto y Tsunami	Pérdida de Beneficios por Terremoto	Otros Riesgos de la Naturaleza	Terrorismo	Robo	Cristales	Daños Físicos Vehículos Motorizados
3101	3102	3103	3104	3105	3106	3107	3108	3109	3110

CODIGO	NOMBRE CUENTA	TOTAL
<b>6.31.10.00</b>	<b>MARGEN DE CONTRIBUCIÓN</b>	<b>29.924.401</b>
<b>6.31.11.00</b>	<b>Prima Retenida</b>	<b>184.749.758</b>
6.31.11.10	Prima Directa	250.258.904
6.31.11.20	Prima Aceptada	-
6.31.11.30	Prima Cedida	65.509.146
<b>6.31.12.00</b>	<b>Variación de Reservas Técnicas</b>	<b>(3.771.564)</b>
6.31.12.10	Variación Reserva de Riesgos en Curso	(3.802.016)
6.31.12.20	Variación Reserva Catastrófica de Terremoto	654.469
6.31.12.30	Variación Reserva Insuficiencia de Prima	(639.683)
6.31.12.40	Variación Otras Reservas Técnicas	15.666
<b>6.31.13.00</b>	<b>Costo de Siniestros</b>	<b>132.066.651</b>
6.31.13.10	Siniestros Directos	222.844.700
6.31.13.20	Siniestros Cedidos	90.778.049
6.31.13.30	Siniestros Aceptados	-
<b>6.31.14.00</b>	<b>Resultado de Intermediación</b>	<b>23.980.698</b>
6.31.14.10	Comisión Agentes Directos	13.665.141
6.31.14.20	Comisiones Corredores	25.824.058
6.31.14.30	Comisiones Reaseguro Aceptado	-
6.31.14.40	Comisiones Reaseguro Cedido	15.508.501
<b>6.31.15.00</b>	<b>Gastos por Reaseguro No Proporcional</b>	<b>6.544.777</b>
<b>6.31.16.00</b>	<b>Deterioro de Seguros</b>	<b>(3.995.205)</b>

Cartera Hipotecaria									
1	2	3	4	5	6	7	8	9	10
(60.352)	5.532	(10.530)	290.270	-	(5.595)	5.574	227	330	-
<b>63.310</b>	<b>7.040</b>	<b>11.919</b>	<b>419.473</b>	-	<b>9.351</b>	<b>8.274</b>	<b>297</b>	<b>387</b>	-
116.237	12.738	24.099	749.395	-	19.759	16.763	349	392	-
-	-	-	-	-	-	-	-	-	-
52.927	5.698	12.180	329.922	-	10.408	8.489	52	5	-
<b>12.240</b>	<b>747</b>	<b>801</b>	<b>58.465</b>	-	<b>2.141</b>	<b>2.462</b>	<b>13</b>	<b>(3)</b>	-
10.078	485	311	58.465	-	1.754	2.129	6	(11)	-
-	-	-	-	-	-	-	-	-	-
2.162	262	490	-	-	387	333	7	8	-
-	-	-	-	-	-	-	-	-	-
<b>99.660</b>	<b>276</b>	<b>20.438</b>	<b>10.283</b>	-	<b>12.089</b>	<b>97</b>	-	-	-
222.718	464	34.080	18.086	-	20.192	163	-	-	-
123.058	188	13.642	7.803	-	8.103	66	-	-	-
-	-	-	-	-	-	-	-	-	-
<b>1.565</b>	<b>608</b>	<b>1.158</b>	<b>25.368</b>	-	<b>(58)</b>	<b>(286)</b>	<b>57</b>	<b>69</b>	-
257	(29)	93	1.304	-	(240)	34	1	4	-
14.420	2.061	4.000	83.447	-	2.660	1.714	69	66	-
-	-	-	-	-	-	-	-	-	-
13.112	1.424	2.935	59.383	-	2.478	2.034	13	1	-
-	-	-	-	-	-	-	-	-	-
<b>10.197</b>	<b>(123)</b>	<b>52</b>	<b>35.087</b>	-	<b>774</b>	<b>427</b>	-	<b>(9)</b>	-

**6.01.02 CUADRO DE COSTO DE ADMINISTRACIÓN**

<b>6.31.20.00</b>	<b>COSTO DE ADMINISTRACIÓN</b>	<b>41.432.460</b>
<b>6.31.21.00</b>	<b>Costo de Administración Directo</b>	<b>-</b>
6.31.21.10	Remuneración	-
6.31.21.20	Gastos asociados al canal de distribución	-
6.31.21.30	Otros	-
<b>6.31.22.00</b>	<b>Costo de Administración Indirecto</b>	<b>41.432.460</b>
6.31.22.10	Remuneración	18.340.824
6.31.22.20	Gastos asociados al canal de distribución	3.568.639
6.31.22.30	Otros	19.522.997

<b>19.245</b>	<b>2.110</b>	<b>3.990</b>	<b>124.068</b>	-	<b>3.271</b>	<b>2.776</b>	<b>58</b>	<b>66</b>	-
-	-	-	-	-	-	-	-	-	-
-	-	-	-	-	-	-	-	-	-
-	-	-	-	-	-	-	-	-	-
-	-	-	-	-	-	-	-	-	-
<b>19.245</b>	<b>2.110</b>	<b>3.990</b>	<b>124.068</b>	-	<b>3.271</b>	<b>2.776</b>	<b>58</b>	<b>66</b>	-
8.519	934	1.766	54.921	-	1.448	1.229	26	29	-
1.658	182	344	10.686	-	282	239	5	6	-
9.068	994	1.880	58.461	-	1.541	1.308	27	31	-

**HDI SEGUROS S.A.**  
**Cuadros Técnicos**  
al 31 de diciembre de 2019

**1. CUADRO DE MARGEN DE CONTRIBUCIÓN (6.01)**

**6.01.01 CUADRO DE MARGEN DE CONTRIBUCION CONTAUX**

CODIGO	NOMBRE CUENTA	TOTAL
<b>6.31.10.00</b>	<b>MARGEN DE CONTRIBUCIÓN</b>	<b>29.924.401</b>
<b>6.31.11.00</b>	<b>Prima Retenida</b>	<b>184.749.758</b>
6.31.11.10	Prima Directa	250.258.904
6.31.11.20	Prima Aceptada	-
6.31.11.30	Prima Cedida	65.509.146
<b>6.31.12.00</b>	<b>Variación de Reservas Técnicas</b>	<b>(3.771.564)</b>
6.31.12.10	Variación Reserva de Riesgos en Curso	(3.802.016)
6.31.12.20	Variación Reserva Catastrófica de Terremoto	654.469
6.31.12.30	Variación Reserva Insuficiencia de Prima	(639.683)
6.31.12.40	Variación Otras Reservas Técnicas	15.666
<b>6.31.13.00</b>	<b>Costo de Siniestros</b>	<b>132.066.651</b>
6.31.13.10	Siniestros Directos	222.844.700
6.31.13.20	Siniestros Cedidos	90.778.049
6.31.13.30	Siniestros Aceptados	-
<b>6.31.14.00</b>	<b>Resultado de Intermediación</b>	<b>23.980.698</b>
6.31.14.10	Comisión Agentes Directos	13.665.141
6.31.14.20	Comisiones Corredores	25.824.058
6.31.14.30	Comisiones Reaseguro Aceptado	-
6.31.14.40	Comisiones Reaseguro Cedido	15.508.501
<b>6.31.15.00</b>	<b>Gastos por Reaseguro No Proporcional</b>	<b>6.544.777</b>
<b>6.31.16.00</b>	<b>Deterioro de Seguros</b>	<b>(3.995.205)</b>

Casco Marítimo	Casco Aereo	Responsabilidad Civil Hogar y Condominios	Responsabilidad Civil Profesional	Responsabilidad Civil Industria, Infraestructura	Responsabilidad Civil Vehículos Motorizados	Transporte Terrestre	Trnasporte Marítimo	Trnsporte Aéreo	Equipo Contratista
3111	3112	3113	3114	3115	3116	3117	3118	3119	3120

Cartera Hipotecaria									
11	12	13	14	15	16	17	18	19	20
-	-	235	-	-	-	-	-	-	-
-	-	230	-	-	-	-	-	-	-
-	-	230	-	-	-	-	-	-	-
-	-	-	-	-	-	-	-	-	-
-	-	-	-	-	-	-	-	-	-
-	-	(20)	-	-	-	-	-	-	-
-	-	(20)	-	-	-	-	-	-	-
-	-	-	-	-	-	-	-	-	-
-	-	-	-	-	-	-	-	-	-
-	-	-	-	-	-	-	-	-	-
-	-	-	-	-	-	-	-	-	-
-	-	35	-	-	-	-	-	-	-
-	-	(101)	-	-	-	-	-	-	-
-	-	136	-	-	-	-	-	-	-
-	-	-	-	-	-	-	-	-	-
-	-	-	-	-	-	-	-	-	-
-	-	-	-	-	-	-	-	-	-
-	-	(20)	-	-	-	-	-	-	-

**6.01.02 CUADRO DE COSTO DE ADMINISTRACIÓN**

<b>6.31.20.00</b>	<b>COSTO DE ADMINISTRACIÓN</b>	<b>41.432.460</b>
<b>6.31.21.00</b>	<b>Costo de Administración Directo</b>	<b>-</b>
6.31.21.10	Remuneración	-
6.31.21.20	Gastos asociados al canal de distribución	-
6.31.21.30	Otros	-
<b>6.31.22.00</b>	<b>Costo de Administración Indirecto</b>	<b>41.432.460</b>
6.31.22.10	Remuneración	18.340.824
6.31.22.20	Gastos asociados al canal de distribución	3.568.639
6.31.22.30	Otros	19.522.997

-	-	38	-	-	-	-	-	-	-
-	-	-	-	-	-	-	-	-	-
-	-	-	-	-	-	-	-	-	-
-	-	-	-	-	-	-	-	-	-
-	-	-	-	-	-	-	-	-	-
-	-	38	-	-	-	-	-	-	-
-	-	17	-	-	-	-	-	-	-
-	-	3	-	-	-	-	-	-	-
-	-	18	-	-	-	-	-	-	-



**HDI SEGUROS S.A.**  
**Cuadros Técnicos**  
al 31 de diciembre de 2019

1. CUADRO DE MARGEN DE CONTRIBUCIÓN (6.01)

**6.01.01 CUADRO DE MARGEN DE CONTRIBUCION CONTAUX**

Accidentes Personales	Seguro Obligatorio de Accidentes Personales (SOAP)	Seguro Cesantia	Seguro de Titulo	Seguro Agrícola	Seguro de Asistencia	Otros Seguros
3131	3132	3133	3134	3135	3136	3150

CODIGO	NOMBRE CUENTA	TOTAL
<b>6.31.10.00</b>	<b>MARGEN DE CONTRIBUCIÓN</b>	<b>29.924.401</b>
<b>6.31.11.00</b>	<b>Prima Retenida</b>	<b>184.749.758</b>
6.31.11.10	Prima Directa	250.258.904
6.31.11.20	Prima Aceptada	-
6.31.11.30	Prima Cedida	65.509.146
<b>6.31.12.00</b>	<b>Variación de Reservas Técnicas</b>	<b>(3.771.564)</b>
6.31.12.10	Variación Reserva de Riesgos en Curso	(3.802.016)
6.31.12.20	Variación Reserva Catastrófica de Terremoto	654.469
6.31.12.30	Variación Reserva Insuficiencia de Prima	(639.683)
6.31.12.40	Variación Otras Reservas Técnicas	15.666
<b>6.31.13.00</b>	<b>Costo de Siniestros</b>	<b>132.066.651</b>
6.31.13.10	Siniestros Directos	222.844.700
6.31.13.20	Siniestros Cedidos	90.778.049
6.31.13.30	Siniestros Aceptados	-
<b>6.31.14.00</b>	<b>Resultado de Intermediación</b>	<b>23.980.698</b>
6.31.14.10	Comisión Agentes Directos	13.665.141
6.31.14.20	Comisiones Corredores	25.824.058
6.31.14.30	Comisiones Reaseguro Aceptado	-
6.31.14.40	Comisiones Reaseguro Cedido	15.508.501
<b>6.31.15.00</b>	<b>Gastos por Reaseguro No Proporcional</b>	<b>6.544.777</b>
<b>6.31.16.00</b>	<b>Deterioro de Seguros</b>	<b>(3.995.205)</b>

Cartera Hipotecaria							Sub Total
31	32	33	34	35	36	50	
-	-	-	-	-	1.537	-	227.228
-	-	-	-	-	1.785	-	522.066
-	-	-	-	-	1.785	-	941.747
-	-	-	-	-	-	-	-
-	-	-	-	-	-	-	419.681
-	-	-	-	-	(78)	-	76.768
-	-	-	-	-	(78)	-	73.119
-	-	-	-	-	-	-	3.649
-	-	-	-	-	-	-	-
-	-	-	-	-	-	-	142.843
-	-	-	-	-	-	-	295.703
-	-	-	-	-	-	-	152.860
-	-	-	-	-	-	-	-
-	-	-	-	-	347	-	28.863
-	-	-	-	-	8	-	1.331
-	-	-	-	-	339	-	108.912
-	-	-	-	-	-	-	-
-	-	-	-	-	-	-	81.380
-	-	-	-	-	-	-	-
-	-	-	-	-	(21)	-	46.364

**6.01.02 CUADRO DE COSTO DE ADMINISTRACIÓN**

<b>6.31.20.00</b>	<b>COSTO DE ADMINISTRACIÓN</b>	<b>41.432.460</b>
<b>6.31.21.00</b>	<b>Costo de Administración Directo</b>	<b>-</b>
6.31.21.10	Remuneración	-
6.31.21.20	Gastos asociados al canal de distribución	-
6.31.21.30	Otros	-
<b>6.31.22.00</b>	<b>Costo de Administración Indirecto</b>	<b>41.432.460</b>
6.31.22.10	Remuneración	18.340.824
6.31.22.20	Gastos asociados al canal de distribución	3.568.639
6.31.22.30	Otros	19.522.997

-	-	-	-	-	295	-	155.917
-	-	-	-	-	-	-	-
-	-	-	-	-	-	-	-
-	-	-	-	-	-	-	-
-	-	-	-	-	-	-	-
-	-	-	-	-	295	-	155.917
-	-	-	-	-	131	-	69.020
-	-	-	-	-	25	-	13.430
-	-	-	-	-	139	-	73.467



**HDI SEGUROS S.A.**  
**Cuadros Técnicos**  
al 31 de diciembre de 2019

**1. CUADRO DE MARGEN DE CONTRIBUCIÓN (6.01)**

**6.01.01 CUADRO DE MARGEN DE CONTRIBUCION CONTAUX**

CODIGO	NOMBRE CUENTA	TOTAL
<b>6.31.10.00</b>	<b>MARGEN DE CONTRIBUCIÓN</b>	<b>29.924.401</b>
<b>6.31.11.00</b>	<b>Prima Retenida</b>	<b>184.749.758</b>
6.31.11.10	Prima Directa	250.258.904
6.31.11.20	Prima Aceptada	-
6.31.11.30	Prima Cedida	65.509.146
<b>6.31.12.00</b>	<b>Variación de Reservas Técnicas</b>	<b>(3.771.564)</b>
6.31.12.10	Variación Reserva de Riesgos en Curso	(3.802.016)
6.31.12.20	Variación Reserva Catastrófica de Terremoto	654.469
6.31.12.30	Variación Reserva Insuficiencia de Prima	(639.683)
6.31.12.40	Variación Otras Reservas Técnicas	15.666
<b>6.31.13.00</b>	<b>Costo de Siniestros</b>	<b>132.066.651</b>
6.31.13.10	Siniestros Directos	222.844.700
6.31.13.20	Siniestros Cedidos	90.778.049
6.31.13.30	Siniestros Aceptados	-
<b>6.31.14.00</b>	<b>Resultado de Intermediación</b>	<b>23.980.698</b>
6.31.14.10	Comisión Agentes Directos	13.665.141
6.31.14.20	Comisiones Corredores	25.824.058
6.31.14.30	Comisiones Reaseguro Aceptado	-
6.31.14.40	Comisiones Reaseguro Cedido	15.508.501
<b>6.31.15.00</b>	<b>Gastos por Reaseguro No Proporcional</b>	<b>6.544.777</b>
<b>6.31.16.00</b>	<b>Deterioro de Seguros</b>	<b>(3.995.205)</b>

Incendio	Pérdida de Beneficios por Incendio	Otros Riesgos Adicionales a Incendio	Terremoto y Tsunami	Pérdida de Beneficios por Terremoto	Otros Riesgos de la Naturaleza	Terrorismo	Robo	Cristales	Daños Físicos Vehículos Motorizados
3201	3203	3203	3204	3205	3206	3207	3208	3209	3210
<b>Cartera de Consumo</b>									
<b>1</b>	<b>2</b>	<b>3</b>	<b>4</b>	<b>5</b>	<b>6</b>	<b>7</b>	<b>8</b>	<b>9</b>	<b>10</b>
-	-	-	-	-	-	-	-	-	12
-	-	-	-	-	-	-	-	-	-
-	-	-	-	-	-	-	-	-	-
-	-	-	-	-	-	-	-	-	-
-	-	-	-	-	-	-	-	-	-
-	-	-	-	-	-	-	-	-	-
-	-	-	-	-	-	-	-	-	-
-	-	-	-	-	-	-	-	-	-
-	-	-	-	-	-	-	-	-	(12)
-	-	-	-	-	-	-	-	-	(12)
-	-	-	-	-	-	-	-	-	-
-	-	-	-	-	-	-	-	-	-
-	-	-	-	-	-	-	-	-	-
-	-	-	-	-	-	-	-	-	-
-	-	-	-	-	-	-	-	-	-
-	-	-	-	-	-	-	-	-	-
-	-	-	-	-	-	-	-	-	-

**6.01.02 CUADRO DE COSTO DE ADMINISTRACIÓN**

<b>6.31.20.00</b>	<b>COSTO DE ADMINISTRACIÓN</b>	<b>41.432.460</b>
<b>6.31.21.00</b>	<b>Costo de Administración Directo</b>	<b>-</b>
6.31.21.10	Remuneración	-
6.31.21.20	Gastos asociados al canal de distribución	-
6.31.21.30	Otros	-
<b>6.31.22.00</b>	<b>Costo de Administración Indirecto</b>	<b>41.432.460</b>
6.31.22.10	Remuneración	18.340.824
6.31.22.20	Gastos asociados al canal de distribución	3.568.639
6.31.22.30	Otros	19.522.997

-	-	-	-	-	-	-	-	-	-
-	-	-	-	-	-	-	-	-	-
-	-	-	-	-	-	-	-	-	-
-	-	-	-	-	-	-	-	-	-
-	-	-	-	-	-	-	-	-	-
-	-	-	-	-	-	-	-	-	-
-	-	-	-	-	-	-	-	-	-
-	-	-	-	-	-	-	-	-	-
-	-	-	-	-	-	-	-	-	-
-	-	-	-	-	-	-	-	-	-





**HDI SEGUROS S.A.**  
**Cuadros Técnicos**  
al 31 de diciembre de 2019

1. CUADRO DE MARGEN DE CONTRIBUCIÓN (6.01)

<b>6.01.01 CUADRO DE MARGEN DE CONTRIBUCION CONTAUX</b>
---

Accidentes Personales	Seguro Obligatorio de Accidentes Personales (SOAP)	Seguro Cesantia	Seguro de Titulo	Seguro Agricola	Seguro de Asistencia	Otros Seguros
3231	3232	3233	3234	3235	3236	3250

CODIGO	NOMBRE CUENTA	TOTAL
<b>6.31.10.00</b>	<b>MARGEN DE CONTRIBUCIÓN</b>	<b>29.924.401</b>
<b>6.31.11.00</b>	<b>Prima Retenida</b>	<b>184.749.758</b>
6.31.11.10	Prima Directa	250.258.904
6.31.11.20	Prima Aceptada	-
6.31.11.30	Prima Cedida	65.509.146
<b>6.31.12.00</b>	<b>Variación de Reservas Técnicas</b>	<b>(3.771.564)</b>
6.31.12.10	Variación Reserva de Riesgos en Curso	(3.802.016)
6.31.12.20	Variación Reserva Catastrófica de Terremoto	654.469
6.31.12.30	Variación Reserva Insuficiencia de Prima	(639.683)
6.31.12.40	Variación Otras Reservas Técnicas	15.666
<b>6.31.13.00</b>	<b>Costo de Siniestros</b>	<b>132.066.651</b>
6.31.13.10	Siniestros Directos	222.844.700
6.31.13.20	Siniestros Cedidos	90.778.049
6.31.13.30	Siniestros Aceptados	-
<b>6.31.14.00</b>	<b>Resultado de Intermediación</b>	<b>23.980.698</b>
6.31.14.10	Comisión Agentes Directos	13.665.141
6.31.14.20	Comisiones Corredores	25.824.058
6.31.14.30	Comisiones Reaseguro Aceptado	-
6.31.14.40	Comisiones Reaseguro Cedido	15.508.501
<b>6.31.15.00</b>	<b>Gastos por Reaseguro No Proporcional</b>	<b>6.544.777</b>
<b>6.31.16.00</b>	<b>Deterioro de Seguros</b>	<b>(3.995.205)</b>

Cartera de Consumo							Sub Total
31	32	33	34	35	36	50	
-	-	438.158	-	-	-	-	437.167
-	-	1.185.115	-	-	-	-	1.185.115
-	-	1.185.115	-	-	-	-	1.185.115
-	-	-	-	-	-	-	-
-	-	-	-	-	-	-	-
-	-	463.851	-	-	-	-	463.851
-	-	463.851	-	-	-	-	463.851
-	-	-	-	-	-	-	-
-	-	-	-	-	-	-	-
-	-	169.078	-	-	-	-	170.069
-	-	182.673	-	-	-	-	194.161
-	-	13.595	-	-	-	-	24.092
-	-	-	-	-	-	-	-
-	-	123.125	-	-	-	-	123.125
-	-	-	-	-	-	-	-
-	-	123.125	-	-	-	-	123.125
-	-	-	-	-	-	-	-
-	-	-	-	-	-	-	-
-	-	-	-	-	-	-	-
-	-	(9.097)	-	-	-	-	(9.097)

6.01.02 CUADRO DE COSTO DE ADMINISTRACIÓN

<b>6.31.20.00</b>	<b>COSTO DE ADMINISTRACIÓN</b>	<b>41.432.460</b>
<b>6.31.21.00</b>	<b>Costo de Administración Directo</b>	<b>-</b>
6.31.21.10	Remuneración	-
6.31.21.20	Gastos asociados al canal de distribución	-
6.31.21.30	Otros	-
<b>6.31.22.00</b>	<b>Costo de Administración Indirecto</b>	<b>41.432.460</b>
6.31.22.10	Remuneración	18.340.824
6.31.22.20	Gastos asociados al canal de distribución	3.568.639
6.31.22.30	Otros	19.522.997

-	-	196.205	-	-	-	-	196.205
-	-	-	-	-	-	-	-
-	-	-	-	-	-	-	-
-	-	-	-	-	-	-	-
-	-	-	-	-	-	-	-
-	-	196.205	-	-	-	-	196.205
-	-	86.854	-	-	-	-	86.854
-	-	16.899	-	-	-	-	16.899
-	-	92.452	-	-	-	-	92.452

**HDI SEGUROS S.A.**  
**Cuadros Técnicos**  
al 31 de diciembre de 2019

1. CUADRO DE MARGEN DE CONTRIBUCIÓN (6.01)

**6.01.01 CUADRO DE MARGEN DE CONTRIBUCION CONTAUX**

CODIGO	NOMBRE CUENTA	TOTAL
<b>6.31.10.00</b>	<b>MARGEN DE CONTRIBUCIÓN</b>	<b>29.924.401</b>
<b>6.31.11.00</b>	<b>Prima Retenida</b>	<b>184.749.758</b>
6.31.11.10	Prima Directa	250.258.904
6.31.11.20	Prima Aceptada	-
6.31.11.30	Prima Cedida	65.509.146
<b>6.31.12.00</b>	<b>Variación de Reservas Técnicas</b>	<b>(3.771.564)</b>
6.31.12.10	Variación Reserva de Riesgos en Curso	(3.802.016)
6.31.12.20	Variación Reserva Catastrófica de Terremoto	654.469
6.31.12.30	Variación Reserva Insuficiencia de Prima	(639.683)
6.31.12.40	Variación Otras Reservas Técnicas	15.666
<b>6.31.13.00</b>	<b>Costo de Siniestros</b>	<b>132.066.651</b>
6.31.13.10	Siniestros Directos	222.844.700
6.31.13.20	Siniestros Cedidos	90.778.049
6.31.13.30	Siniestros Aceptados	-
<b>6.31.14.00</b>	<b>Resultado de Intermediación</b>	<b>23.980.698</b>
6.31.14.10	Comisión Agentes Directos	13.665.141
6.31.14.20	Comisiones Corredores	25.824.058
6.31.14.30	Comisiones Reaseguro Aceptado	-
6.31.14.40	Comisiones Reaseguro Cedido	15.508.501
<b>6.31.15.00</b>	<b>Gastos por Reaseguro No Proporcional</b>	<b>6.544.777</b>
<b>6.31.16.00</b>	<b>Deterioro de Seguros</b>	<b>(3.995.205)</b>

Incendio	Pérdida de Beneficios por Incendio	Otros Riesgos Adicionales a Incendio	Terremoto y Tsunami	Pérdida de Beneficios por Terremoto	Otros Riesgos de la Naturaleza	Terrorismo	Robo	Cristales	Daños Físicos Vehículos Motorizados
3301	3302	3303	3304	3305	3306	3307	3308	3309	3310
<b>Otras Carteras</b>									
1	2	3	4	5	6	7	8	9	10
76.765	1.239	(1.339)	26.127	-	(2.169)	3.820	1.320	416	2.014.870
59.307	1.166	1.142	40.217	-	2.322	1.131	585	402	14.244.213
92.611	1.855	1.879	66.938	-	4.149	1.856	963	611	14.244.172
33.304	689	737	26.721	-	1.827	725	378	209	(41)
6.123	129	33	12.153	-	(14)	(61)	60	35	805.388
3.529	88	(59)	9.774	-	(173)	(61)	(10)	21	922.229
-	-	-	2.379	-	-	-	-	-	-
2.594	41	92	-	-	159	-	70	14	(116.841)
-	-	-	-	-	-	-	-	-	-
2.362	(5)	5.136	(4)	-	8.334	-	1.681	-	9.056.875
129	(18)	8.262	(15)	-	13.773	-	2.795	-	9.057.193
(2.233)	(13)	3.126	(11)	-	5.439	-	1.114	-	318
-	-	-	-	-	-	-	-	-	-
8.596	(30)	(70)	1.414	-	(179)	(67)	(17)	(3)	3.141.983
-	-	-	-	-	-	-	-	-	-
17.182	150	126	6.220	-	304	126	83	51	3.141.972
-	-	-	-	-	-	-	-	-	-
8.586	180	196	4.806	-	483	193	100	54	(11)
-	-	-	-	-	-	-	-	-	-
(34.539)	(167)	(2.618)	527	-	(3.650)	(2.561)	(2.459)	(46)	(774.903)

**6.01.02 CUADRO DE COSTO DE ADMINISTRACIÓN**

<b>6.31.20.00</b>	<b>COSTO DE ADMINISTRACIÓN</b>	<b>41.432.460</b>
<b>6.31.21.00</b>	<b>Costo de Administración Directo</b>	<b>-</b>
6.31.21.10	Remuneración	-
6.31.21.20	Gastos asociados al canal de distribución	-
6.31.21.30	Otros	-
<b>6.31.22.00</b>	<b>Costo de Administración Indirecto</b>	<b>41.432.460</b>
6.31.22.10	Remuneración	18.340.824
6.31.22.20	Gastos asociados al canal de distribución	3.568.639
6.31.22.30	Otros	19.522.997

15.333	307	312	11.083	-	687	307	160	102	2.358.242
-	-	-	-	-	-	-	-	-	-
-	-	-	-	-	-	-	-	-	-
-	-	-	-	-	-	-	-	-	-
-	-	-	-	-	-	-	-	-	-
15.333	307	312	11.083	-	687	307	160	102	2.358.242
6.787	136	138	4.906	-	304	136	71	45	1.043.918
1.321	26	27	955	-	59	26	14	9	203.119
7.225	145	147	5.222	-	324	145	75	48	1.111.205

**HDI SEGUROS S.A.**  
**Cuadros Técnicos**  
al 31 de diciembre de 2019

1. CUADRO DE MARGEN DE CONTRIBUCIÓN (6.01)

**6.01.01 CUADRO DE MARGEN DE CONTRIBUCION CONTAUX**

CODIGO	NOMBRE CUENTA	TOTAL
<b>6.31.10.00</b>	<b>MARGEN DE CONTRIBUCIÓN</b>	<b>29.924.401</b>
<b>6.31.11.00</b>	<b>Prima Retenida</b>	<b>184.749.758</b>
6.31.11.10	Prima Directa	250.258.904
6.31.11.20	Prima Aceptada	-
6.31.11.30	Prima Cedida	65.509.146
<b>6.31.12.00</b>	<b>Variación de Reservas Técnicas</b>	<b>(3.771.564)</b>
6.31.12.10	Variación Reserva de Riesgos en Curso	(3.802.016)
6.31.12.20	Variación Reserva Catastrófica de Terremoto	654.469
6.31.12.30	Variación Reserva Insuficiencia de Prima	(639.683)
6.31.12.40	Variación Otras Reservas Técnicas	15.666
<b>6.31.13.00</b>	<b>Costo de Siniestros</b>	<b>132.066.651</b>
6.31.13.10	Siniestros Directos	222.844.700
6.31.13.20	Siniestros Cedidos	90.778.049
6.31.13.30	Siniestros Aceptados	-
<b>6.31.14.00</b>	<b>Resultado de Intermediación</b>	<b>23.980.698</b>
6.31.14.10	Comisión Agentes Directos	13.665.141
6.31.14.20	Comisiones Corredores	25.824.058
6.31.14.30	Comisiones Reaseguro Aceptado	-
6.31.14.40	Comisiones Reaseguro Cedido	15.508.501
<b>6.31.15.00</b>	<b>Gastos por Reaseguro No Proporcional</b>	<b>6.544.777</b>
<b>6.31.16.00</b>	<b>Deterioro de Seguros</b>	<b>(3.995.205)</b>

Casco Marítimo	Casco Aereo	Responsabilidad Civil Hogar y Condominios	Responsabilidad Civil Profesional	Responsabilidad Civil Industria, Infraestructura	Responsabilidad Civil Vehículos Motorizados	Transporte Terrestre	Transporte Marítimo	Transporte Aéreo	Equipo Contratista
3311	3312	3313	3314	3315	3316	3317	3318	3319	3320

Otras Carteras									
11	12	13	14	15	16	17	18	19	20
-	-	2.751	-	11	324.095	-	-	-	-
-	-	3.983	-	13	1.736.735	-	-	-	-
-	-	3.983	-	13	1.722.610	-	-	-	-
-	-	-	-	-	-	-	-	-	-
-	-	-	-	-	(14.125)	-	-	-	-
-	-	742	-	2	60.152	-	-	-	-
-	-	742	-	2	74.759	-	-	-	-
-	-	-	-	-	-	-	-	-	-
-	-	-	-	-	(14.607)	-	-	-	-
-	-	-	-	-	-	-	-	-	-
-	-	(1)	-	-	1.065.781	-	-	-	-
-	-	(2)	-	-	1.064.328	-	-	-	-
-	-	(1)	-	-	(1.453)	-	-	-	-
-	-	-	-	-	-	-	-	-	-
-	-	557	-	-	384.963	-	-	-	-
-	-	-	-	-	-	-	-	-	-
-	-	557	-	-	381.151	-	-	-	-
-	-	-	-	-	-	-	-	-	-
-	-	-	-	-	(3.812)	-	-	-	-
-	-	-	-	-	-	-	-	-	-
-	-	(66)	-	-	(98.256)	-	-	-	-

**6.01.02 CUADRO DE COSTO DE ADMINISTRACIÓN**

CODIGO	NOMBRE CUENTA	TOTAL
<b>6.31.20.00</b>	<b>COSTO DE ADMINISTRACIÓN</b>	<b>41.432.460</b>
<b>6.31.21.00</b>	<b>Costo de Administración Directo</b>	<b>-</b>
6.31.21.10	Remuneración	-
6.31.21.20	Gastos asociados al canal de distribución	-
6.31.21.30	Otros	-
<b>6.31.22.00</b>	<b>Costo de Administración Indirecto</b>	<b>41.432.460</b>
6.31.22.10	Remuneración	18.340.824
6.31.22.20	Gastos asociados al canal de distribución	3.568.639
6.31.22.30	Otros	19.522.997

-	-	660	-	2	285.193	-	-	-	-
-	-	-	-	-	-	-	-	-	-
-	-	-	-	-	-	-	-	-	-
-	-	-	-	-	-	-	-	-	-
-	-	-	-	-	-	-	-	-	-
-	-	660	-	2	285.193	-	-	-	-
-	-	292	-	1	126.246	-	-	-	-
-	-	57	-	-	24.564	-	-	-	-
-	-	311	-	1	134.383	-	-	-	-

**HDI SEGUROS S.A.**  
**Cuadros Técnicos**  
al 31 de diciembre de 2019

1. CUADRO DE MARGEN DE CONTRIBUCIÓN (6.01)

<b>6.01.01 CUADRO DE MARGEN DE CONTRIBUCION CONTAUX</b>
---

Todo Riesgo Construcción y Montaje	Avería Maquinaria	Equipo Electrónico	Garantía	Fidelidad	Seguro Extension y Garantía	Seguro de Credito por Ventas a Plazo	Seguro de Credito a la Exportacion	Otros Seguros de Credito	Salud
3321	3322	3323	3324	3325	3326	3327	3328	3329	3330

CODIGO	NOMBRE CUENTA	TOTAL
<b>6.31.10.00</b>	<b>MARGEN DE CONTRIBUCIÓN</b>	<b>29.924.401</b>
<b>6.31.11.00</b>	<b>Prima Retenida</b>	<b>184.749.758</b>
6.31.11.10	Prima Directa	250.258.904
6.31.11.20	Prima Aceptada	-
6.31.11.30	Prima Cedida	65.509.146
<b>6.31.12.00</b>	<b>Variación de Reservas Técnicas</b>	<b>(3.771.564)</b>
6.31.12.10	Variación Reserva de Riesgos en Curso	(3.802.016)
6.31.12.20	Variación Reserva Catastrófica de Terremoto	654.469
6.31.12.30	Variación Reserva Insuficiencia de Prima	(639.683)
6.31.12.40	Variación Otras Reservas Técnicas	15.666
<b>6.31.13.00</b>	<b>Costo de Siniestros</b>	<b>132.066.651</b>
6.31.13.10	Siniestros Directos	222.844.700
6.31.13.20	Siniestros Cedidos	90.778.049
6.31.13.30	Siniestros Aceptados	-
<b>6.31.14.00</b>	<b>Resultado de Intermediación</b>	<b>23.980.698</b>
6.31.14.10	Comisión Agentes Directos	13.665.141
6.31.14.20	Comisiones Corredores	25.824.058
6.31.14.30	Comisiones Reaseguro Aceptado	-
6.31.14.40	Comisiones Reaseguro Cedido	15.508.501
<b>6.31.15.00</b>	<b>Gastos por Reaseguro No Proporcional</b>	<b>6.544.777</b>
<b>6.31.16.00</b>	<b>Deterioro de Seguros</b>	<b>(3.995.205)</b>

Otras Carteras									
21	22	23	24	25	26	27	28	29	30
-	-	-	-	-	610.145	-	-	-	-
-	-	-	-	-	2.525.463	-	-	-	-
-	-	-	-	-	2.525.463	-	-	-	-
-	-	-	-	-	-	-	-	-	-
-	-	-	-	-	-	-	-	-	-
-	-	-	-	-	(829.590)	-	-	-	-
-	-	-	-	-	(829.590)	-	-	-	-
-	-	-	-	-	-	-	-	-	-
-	-	-	-	-	-	-	-	-	-
-	-	-	-	-	2.113.966	-	-	-	-
-	-	-	-	-	2.113.966	-	-	-	-
-	-	-	-	-	-	-	-	-	-
-	-	-	-	-	-	-	-	-	-
-	-	-	-	-	632.849	-	-	-	-
-	-	-	-	-	-	-	-	-	-
-	-	-	-	-	632.849	-	-	-	-
-	-	-	-	-	-	-	-	-	-
-	-	-	-	-	-	-	-	-	-
-	-	-	-	-	-	-	-	-	-
-	-	-	-	-	(1.907)	-	-	-	-

6.01.02 CUADRO DE COSTO DE ADMINISTRACIÓN

<b>6.31.20.00</b>	<b>COSTO DE ADMINISTRACIÓN</b>	<b>41.432.460</b>
<b>6.31.21.00</b>	<b>Costo de Administración Directo</b>	<b>-</b>
6.31.21.10	Remuneración	-
6.31.21.20	Gastos asociados al canal de distribución	-
6.31.21.30	Otros	-
<b>6.31.22.00</b>	<b>Costo de Administración Indirecto</b>	<b>41.432.460</b>
6.31.22.10	Remuneración	18.340.824
6.31.22.20	Gastos asociados al canal de distribución	3.568.639
6.31.22.30	Otros	19.522.997

-	-	-	-	-	418.112	-	-	-	-
-	-	-	-	-	-	-	-	-	-
-	-	-	-	-	-	-	-	-	-
-	-	-	-	-	-	-	-	-	-
-	-	-	-	-	-	-	-	-	-
-	-	-	-	-	418.112	-	-	-	-
-	-	-	-	-	185.085	-	-	-	-
-	-	-	-	-	36.013	-	-	-	-
-	-	-	-	-	197.014	-	-	-	-

**HDI SEGUROS S.A.**  
**Cuadros Técnicos**  
al 31 de diciembre de 2019

1. CUADRO DE MARGEN DE CONTRIBUCIÓN (6.01)

<b>6.01.01 CUADRO DE MARGEN DE CONTRIBUCION CONTAUX</b>
---

Accidentes Personales	Seguro Obligatorio de Accidentes Personales (SOAP)	Seguro Cesantia	Seguro de Titulo	Seguro Agricola	Seguro de Asistencia	Otros Seguros
3331	3332	3333	33334	3335	3336	3350

CODIGO	NOMBRE CUENTA	TOTAL
<b>6.31.10.00</b>	<b>MARGEN DE CONTRIBUCIÓN</b>	<b>29.924.401</b>
<b>6.31.11.00</b>	<b>Prima Retenida</b>	<b>184.749.758</b>
6.31.11.10	Prima Directa	250.258.904
6.31.11.20	Prima Aceptada	-
6.31.11.30	Prima Cedida	65.509.146
<b>6.31.12.00</b>	<b>Variación de Reservas Técnicas</b>	<b>(3.771.564)</b>
6.31.12.10	Variación Reserva de Riesgos en Curso	(3.802.016)
6.31.12.20	Variación Reserva Catastrófica de Terremoto	654.469
6.31.12.30	Variación Reserva Insuficiencia de Prima	(639.683)
6.31.12.40	Variación Otras Reservas Técnicas	15.666
<b>6.31.13.00</b>	<b>Costo de Siniestros</b>	<b>132.066.651</b>
6.31.13.10	Siniestros Directos	222.844.700
6.31.13.20	Siniestros Cedidos	90.778.049
6.31.13.30	Siniestros Aceptados	-
<b>6.31.14.00</b>	<b>Resultado de Intermediación</b>	<b>23.980.698</b>
6.31.14.10	Comisión Agentes Directos	13.665.141
6.31.14.20	Comisiones Corredores	25.824.058
6.31.14.30	Comisiones Reaseguro Aceptado	-
6.31.14.40	Comisiones Reaseguro Cedido	15.508.501
<b>6.31.15.00</b>	<b>Gastos por Reaseguro No Proporcional</b>	<b>6.544.777</b>
<b>6.31.16.00</b>	<b>Deterioro de Seguros</b>	<b>(3.995.205)</b>

Otras Carteras							Sub Total
31	32	33	34	35	36	50	
<b>194.076</b>	-	-	-	-	<b>77.326</b>	<b>956</b>	<b>3.330.409</b>
<b>183.033</b>	-	-	-	-	<b>89.054</b>	<b>751</b>	<b>18.889.517</b>
183.033	-	-	-	-	89.054	751	18.939.941
-	-	-	-	-	-	-	-
-	-	-	-	-	-	-	50.424
<b>(23.949)</b>	-	-	-	-	<b>(2.869)</b>	<b>104</b>	<b>28.438</b>
(23.949)	-	-	-	-	(2.869)	104	154.537
-	-	-	-	-	-	-	2.379
-	-	-	-	-	-	-	(128.478)
-	-	-	-	-	-	-	-
<b>(3.417)</b>	-	-	-	-	-	<b>2</b>	<b>12.250.710</b>
(3.452)	-	-	-	-	-	20	12.256.979
(35)	-	-	-	-	-	18	6.269
-	-	-	-	-	-	-	-
<b>40.103</b>	-	-	-	-	<b>20.411</b>	<b>114</b>	<b>4.230.624</b>
-	-	-	-	-	-	-	-
40.103	-	-	-	-	20.411	114	4.241.399
-	-	-	-	-	-	-	-
-	-	-	-	-	-	-	10.775
-	-	-	-	-	-	-	-
<b>(23.780)</b>	-	-	-	-	<b>(5.814)</b>	<b>(425)</b>	<b>(950.664)</b>

6.01.02 CUADRO DE COSTO DE ADMINISTRACIÓN

<b>6.31.20.00</b>	<b>COSTO DE ADMINISTRACIÓN</b>	<b>41.432.460</b>
<b>6.31.21.00</b>	<b>Costo de Administración Directo</b>	<b>-</b>
6.31.21.10	Remuneración	-
6.31.21.20	Gastos asociados al canal de distribución	-
6.31.21.30	Otros	-
<b>6.31.22.00</b>	<b>Costo de Administración Indirecto</b>	<b>41.432.460</b>
6.31.22.10	Remuneración	18.340.824
6.31.22.20	Gastos asociados al canal de distribución	3.568.639
6.31.22.30	Otros	19.522.997

<b>30.303</b>	-	-	-	-	<b>14.744</b>	<b>125</b>	<b>3.135.672</b>
-	-	-	-	-	-	-	-
-	-	-	-	-	-	-	-
-	-	-	-	-	-	-	-
-	-	-	-	-	-	-	-
<b>30.303</b>	-	-	-	-	<b>14.744</b>	<b>125</b>	<b>3.135.672</b>
13.414	-	-	-	-	6.527	55	1.388.061
2.610	-	-	-	-	1.270	11	270.081
14.279	-	-	-	-	6.947	59	1.477.530



**HDI SEGUROS S.A.**  
**Cuadros Técnicos**  
al 31 de diciembre de 2019

**1. CUADRO DE MARGEN DE CONTRIBUCIÓN (6.01)**

**6.01.01 CUADRO DEMARGEN DE CONTRIBUCION CONTAUX**

CODIGO	NOMBRE CUENTA	TOTAL
<b>6.31.10.00</b>	<b>MARGEN DE CONTRIBUCIÓN</b>	<b>29.924.401</b>
<b>6.31.11.00</b>	<b>Prima Retenida</b>	<b>184.749.758</b>
6.31.11.10	Prima Directa	250.258.904
6.31.11.20	Prima Aceptada	-
6.31.11.30	Prima Cedida	65.509.146
<b>6.31.12.00</b>	<b>Variación de Reservas Técnicas</b>	<b>(3.771.564)</b>
6.31.12.10	Variación Reserva de Riesgos en Curso	(3.802.016)
6.31.12.20	Variación Reserva Catastrófica de Terremoto	654.469
6.31.12.30	Variación Reserva Insuficiencia de Prima	(639.683)
6.31.12.40	Variación Otras Reservas Técnicas	15.666
<b>6.31.13.00</b>	<b>Costo de Siniestros</b>	<b>132.066.651</b>
6.31.13.10	Siniestros Directos	222.844.700
6.31.13.20	Siniestros Cedidos	90.778.049
6.31.13.30	Siniestros Aceptados	-
<b>6.31.14.00</b>	<b>Resultado de Intermediación</b>	<b>23.980.698</b>
6.31.14.10	Comisión Agentes Directos	13.665.141
6.31.14.20	Comisiones Corredores	25.824.058
6.31.14.30	Comisiones Reaseguro Aceptado	-
6.31.14.40	Comisiones Reaseguro Cedido	15.508.501
<b>6.31.15.00</b>	<b>Gastos por Reaseguro No Proporcional</b>	<b>6.544.777</b>
<b>6.31.16.00</b>	<b>Deterioro de Seguros</b>	<b>(3.995.205)</b>

Incendio	Pérdida de Beneficios por Incendio	Otros Riesgos Adicionales a Incendio	Terremoto y Tsunami	Pérdida de Beneficios por Terremoto	Otros Riesgos de la Naturaleza	Terrorismo	Robo	Cristales	Daños Físicos Vehículos Motorizados
4001	4002	4003	4004	4005	4006	4007	4008	4009	4010
<b>Industria, Infraestructura y Comercio</b>									
1	2	3	4	5	6	7	8	9	10
<b>11.147.389</b>	<b>(1.242.773)</b>	<b>(2.927.412)</b>	<b>113.434</b>	<b>766.378</b>	<b>(929.732)</b>	<b>(13.853.721)</b>	<b>411.193</b>	<b>4.367</b>	<b>4.136.445</b>
<b>3.956.525</b>	<b>260.629</b>	<b>185.598</b>	<b>5.019.316</b>	<b>393.063</b>	<b>220.669</b>	<b>148.885</b>	<b>852.022</b>	<b>7.220</b>	<b>17.876.923</b>
13.873.338	1.252.192	519.486	16.214.661	1.914.630	688.633	375.793	1.477.053	12.034	23.122.860
-	-	-	-	-	-	-	-	-	-
9.916.813	991.563	333.888	11.195.345	1.521.567	467.964	226.908	625.031	4.814	5.245.937
<b>908.594</b>	<b>63.177</b>	<b>3.433</b>	<b>958.258</b>	<b>(244.388)</b>	<b>51.082</b>	<b>(13.045)</b>	<b>(212.114)</b>	<b>(379)</b>	<b>(1.191.574)</b>
623.404	37.562	(7.379)	423.750	(283.424)	36.792	(21.032)	(243.895)	(624)	(987.144)
-	-	-	534.508	-	-	-	-	-	-
285.190	25.615	10.812	-	39.036	14.290	7.987	31.781	245	(204.430)
-	-	-	-	-	-	-	-	-	-
<b>(7.813.193)</b>	<b>1.525.808</b>	<b>3.228.046</b>	<b>218.802</b>	<b>-</b>	<b>773.537</b>	<b>14.025.052</b>	<b>695.216</b>	<b>2.159</b>	<b>11.715.943</b>
11.276.375	4.558.791	7.612.265	574.566	-	2.905.854	38.113.429	1.234.226	4.836	15.213.618
19.089.568	3.032.983	4.384.219	355.764	-	2.132.317	24.088.377	539.010	2.677	3.497.675
-	-	-	-	-	-	-	-	-	-
<b>(754.838)</b>	<b>(91.005)</b>	<b>(3.413)</b>	<b>(772.680)</b>	<b>(126.974)</b>	<b>(18.760)</b>	<b>6.399</b>	<b>41.114</b>	<b>1.073</b>	<b>3.654.811</b>
46.775	272	1.483	25.583	565	6.009	2.961	5.221	147	1.263.997
1.513.545	88.356	71.152	1.184.010	123.596	80.889	53.986	203.234	2.157	3.807.438
-	-	-	-	-	-	-	-	-	-
2.315.158	179.633	76.048	1.982.273	251.135	105.658	50.548	167.341	1.231	1.416.624
<b>461.013</b>	<b>-</b>	<b>-</b>	<b>4.697.118</b>	<b>-</b>	<b>355.928</b>	<b>-</b>	<b>-</b>	<b>-</b>	<b>53.180</b>
<b>7.560</b>	<b>5.422</b>	<b>(115.056)</b>	<b>(195.616)</b>	<b>(1.953)</b>	<b>(11.386)</b>	<b>(15.800)</b>	<b>(83.387)</b>	<b>-</b>	<b>(491.882)</b>

**6.01.02 CUADRO DE COSTO DE ADMINISTRACIÓN**

<b>6.31.20.00</b>	<b>COSTO DE ADMINISTRACIÓN</b>	<b>41.432.460</b>
<b>6.31.21.00</b>	<b>Costo de Administración Directo</b>	<b>-</b>
6.31.21.10	Remuneración	-
6.31.21.20	Gastos asociados al canal de distribución	-
6.31.21.30	Otros	-
<b>6.31.22.00</b>	<b>Costo de Administración Indirecto</b>	<b>41.432.460</b>
6.31.22.10	Remuneración	18.340.824
6.31.22.20	Gastos asociados al canal de distribución	3.568.639
6.31.22.30	Otros	19.522.997

<b>2.296.848</b>	<b>207.311</b>	<b>86.006</b>	<b>2.684.473</b>	<b>316.983</b>	<b>114.009</b>	<b>62.216</b>	<b>244.538</b>	<b>1.993</b>	<b>3.828.183</b>
-	-	-	-	-	-	-	-	-	-
-	-	-	-	-	-	-	-	-	-
-	-	-	-	-	-	-	-	-	-
<b>2.296.848</b>	<b>207.311</b>	<b>86.006</b>	<b>2.684.473</b>	<b>316.983</b>	<b>114.009</b>	<b>62.216</b>	<b>244.538</b>	<b>1.993</b>	<b>3.828.183</b>
1.016.741	91.770	38.072	1.188.330	140.318	50.468	27.541	108.249	882	1.694.614
197.831	17.856	7.408	231.218	27.302	9.820	5.359	21.062	172	329.727
1.082.276	97.685	40.526	1.264.925	149.363	53.721	29.316	115.227	939	1.803.842

**HDI SEGUROS S.A.**  
**Cuadros Técnicos**  
al 31 de diciembre de 2019

**1. CUADRO DE MARGEN DE CONTRIBUCIÓN (6.01)**

<b>6.01.01 CUADRO DE MARGEN DE CONTRIBUCION CONTAUX</b>			Casco Marítimo	Casco Aereo	Responsabilidad Civil Hogar y Condominios	Responsabilidad Civil Profesional	Responsabilidad Civil Industria, Infraestructura	Responsabilidad Civil Vehículos Motorizados	Transporte Terrestre	Trnasporte Marítimo	Trnasporte Aéreo	Equipo Contratista
			4011	4012	4013	4014	4015	4016	4017	4018	4019	4020
			<b>Industria, Infraestructura y Comercio</b>									
<b>CODIGO</b>	<b>NOMBRE CUENTA</b>	<b>TOTAL</b>	<b>11</b>	<b>12</b>	<b>13</b>	<b>14</b>	<b>15</b>	<b>16</b>	<b>17</b>	<b>18</b>	<b>19</b>	<b>20</b>
<b>6.31.10.00</b>	<b>MARGEN DE CONTRIBUCIÓN</b>	<b>29.924.401</b>	<b>90.859</b>	<b>(57)</b>	<b>1.845</b>	<b>(729.931)</b>	<b>(480.950)</b>	<b>132.769</b>	<b>1.649.465</b>	<b>241.753</b>	<b>29.585</b>	<b>(373.935)</b>
<b>6.31.11.00</b>	<b>Prima Retenida</b>	<b>184.749.758</b>	<b>63.019</b>	<b>-</b>	<b>2.003</b>	<b>377.255</b>	<b>3.031.689</b>	<b>3.181.001</b>	<b>4.565.605</b>	<b>179.798</b>	<b>22.906</b>	<b>690.015</b>
6.31.11.10	Prima Directa	250.258.904	420.122	-	2.003	423.039	4.890.736	4.547.777	6.044.400	668.984	74.922	2.456.129
6.31.11.20	Prima Aceptada	-	-	-	-	-	-	-	-	-	-	-
6.31.11.30	Prima Cedida	65.509.146	357.103	-	-	45.784	1.859.047	1.366.776	1.478.795	489.186	52.016	1.766.114
<b>6.31.12.00</b>	<b>Variación de Reservas Técnicas</b>	<b>(3.771.564)</b>	<b>34.836</b>	<b>-</b>	<b>86</b>	<b>(20.105)</b>	<b>(200.658)</b>	<b>(262.577)</b>	<b>56.991</b>	<b>7.914</b>	<b>2.413</b>	<b>52.823</b>
6.31.12.10	Variación Reserva de Riesgos en Curso	(3.802.016)	27.013	-	86	(20.105)	(200.658)	(220.309)	(56.516)	(6.832)	498	52.823
6.31.12.20	Variación Reserva Catastrófica de Terremoto	654.469	-	-	-	-	-	-	-	-	-	-
6.31.12.30	Variación Reserva Insuficiencia de Prima	(639.683)	7.823	-	-	-	-	(42.268)	113.507	14.746	1.915	-
6.31.12.40	Variación Otras Reservas Técnicas	15.666	-	-	-	-	-	-	-	-	-	-
<b>6.31.13.00</b>	<b>Costo de Siniestros</b>	<b>132.066.651</b>	<b>2.998</b>	<b>54</b>	<b>(277)</b>	<b>1.111.013</b>	<b>3.542.426</b>	<b>3.074.179</b>	<b>2.035.604</b>	<b>57.250</b>	<b>18.966</b>	<b>704.469</b>
6.31.13.10	Siniestros Directos	222.844.700	25.722	1.025	(304)	1.878.625	8.923.581	4.483.788	3.069.602	124.359	44.234	2.543.486
6.31.13.20	Siniestros Cedidos	90.778.049	22.724	971	(27)	767.612	5.381.155	1.409.609	1.033.998	67.109	25.268	1.839.017
6.31.13.30	Siniestros Aceptados	-	-	-	-	-	-	-	-	-	-	-
<b>6.31.14.00</b>	<b>Resultado de Intermediación</b>	<b>23.980.698</b>	<b>(58.385)</b>	<b>3</b>	<b>372</b>	<b>20.520</b>	<b>333.185</b>	<b>323.811</b>	<b>909.681</b>	<b>(24.167)</b>	<b>(2.215)</b>	<b>(152.583)</b>
6.31.14.10	Comisión Agentes Directos	13.665.141	170	-	17	(5.331)	20.723	113.616	43.658	13	11	8.548
6.31.14.20	Comisiones Corredores	25.824.058	30.723	3	355	35.230	592.903	580.067	1.319.302	86.577	11.555	349.502
6.31.14.30	Comisiones Reaseguro Aceptado	-	-	-	-	-	-	-	-	-	-	-
6.31.14.40	Comisiones Reaseguro Cedido	15.508.501	89.278	-	-	9.379	280.441	369.872	453.279	110.757	13.781	510.633
<b>6.31.15.00</b>	<b>Gastos por Reaseguro No Proporcional</b>	<b>6.544.777</b>	<b>-</b>	<b>-</b>	<b>-</b>	<b>-</b>	<b>94.130</b>	<b>-</b>	<b>14.472</b>	<b>25.437</b>	<b>2.684</b>	<b>239.168</b>
<b>6.31.16.00</b>	<b>Deterioro de Seguros</b>	<b>(3.995.205)</b>	<b>(7.289)</b>	<b>-</b>	<b>(23)</b>	<b>(4.242)</b>	<b>(256.444)</b>	<b>(87.181)</b>	<b>(100.608)</b>	<b>(128.389)</b>	<b>(28.527)</b>	<b>220.073</b>
<b>6.01.02 CUADRO DE COSTO DE ADMINISTRACIÓN</b>			<b>69.555</b>	<b>-</b>	<b>332</b>	<b>70.037</b>	<b>809.702</b>	<b>752.923</b>	<b>1.000.701</b>	<b>110.756</b>	<b>12.404</b>	<b>406.633</b>
<b>6.31.20.00</b>	<b>COSTO DE ADMINISTRACIÓN</b>	<b>41.432.460</b>	<b>69.555</b>	<b>-</b>	<b>332</b>	<b>70.037</b>	<b>809.702</b>	<b>752.923</b>	<b>1.000.701</b>	<b>110.756</b>	<b>12.404</b>	<b>406.633</b>
<b>6.31.21.00</b>	<b>Costo de Administración Directo</b>	<b>-</b>	<b>-</b>	<b>-</b>	<b>-</b>	<b>-</b>	<b>-</b>	<b>-</b>	<b>-</b>	<b>-</b>	<b>-</b>	<b>-</b>
6.31.21.10	Remuneración	-	-	-	-	-	-	-	-	-	-	-
6.31.21.20	Gastos asociados al canal de distribución	-	-	-	-	-	-	-	-	-	-	-
6.31.21.30	Otros	-	-	-	-	-	-	-	-	-	-	-
<b>6.31.22.00</b>	<b>Costo de Administración Indirecto</b>	<b>41.432.460</b>	<b>69.555</b>	<b>-</b>	<b>332</b>	<b>70.037</b>	<b>809.702</b>	<b>752.923</b>	<b>1.000.701</b>	<b>110.756</b>	<b>12.404</b>	<b>406.633</b>
6.31.22.10	Remuneración	18.340.824	30.790	-	147	31.003	358.429	333.295	442.978	49.028	5.491	180.003
6.31.22.20	Gastos asociados al canal de distribución	3.568.639	5.991	-	29	6.032	69.741	64.850	86.192	9.540	1.068	35.024
6.31.22.30	Otros	19.522.997	32.774	-	156	33.002	381.532	354.778	471.531	52.188	5.845	191.606

**HDI SEGUROS S.A.**  
**Cuadros Técnicos**  
al 31 de diciembre de 2019

**1. CUADRO DE MARGEN DE CONTRIBUCIÓN (6.01)**

**6.01.01 CUADRO DE MARGEN DE CONTRIBUCION CONTAUX**

CODIGO	NOMBRE CUENTA	TOTAL
<b>6.31.10.00</b>	<b>MARGEN DE CONTRIBUCIÓN</b>	<b>29.924.401</b>
<b>6.31.11.00</b>	<b>Prima Retenida</b>	<b>184.749.758</b>
6.31.11.10	Prima Directa	250.258.904
6.31.11.20	Prima Aceptada	-
6.31.11.30	Prima Cedida	65.509.146
<b>6.31.12.00</b>	<b>Variación de Reservas Técnicas</b>	<b>(3.771.564)</b>
6.31.12.10	Variación Reserva de Riesgos en Curso	(3.802.016)
6.31.12.20	Variación Reserva Catastrófica de Terremoto	654.469
6.31.12.30	Variación Reserva Insuficiencia de Prima	(639.683)
6.31.12.40	Variación Otras Reservas Técnicas	15.666
<b>6.31.13.00</b>	<b>Costo de Siniestros</b>	<b>132.066.651</b>
6.31.13.10	Siniestros Directos	222.844.700
6.31.13.20	Siniestros Cedidos	90.778.049
6.31.13.30	Siniestros Aceptados	-
<b>6.31.14.00</b>	<b>Resultado de Intermediación</b>	<b>23.980.698</b>
6.31.14.10	Comisión Agentes Directos	13.665.141
6.31.14.20	Comisiones Corredores	25.824.058
6.31.14.30	Comisiones Reaseguro Aceptado	-
6.31.14.40	Comisiones Reaseguro Cedido	15.508.501
<b>6.31.15.00</b>	<b>Gastos por Reaseguro No Proporcional</b>	<b>6.544.777</b>
<b>6.31.16.00</b>	<b>Deterioro de Seguros</b>	<b>(3.995.205)</b>

Todo Riesgo Construcción y Montaje	Avería Maquinaria	Equipo Electrónico	Garantía	Fidelidad	Seguro Extension y Garantía	Seguro de Credito por Ventas a Plazo	Seguro de Credito a la Exportacion	Otros Seguros de Credito	Salud
4021	4022	4023	4024	4025	4026	4027	4028	4029	4030
<b>Industria, Infraestructura y Comercio</b>									
<b>21</b>	<b>22</b>	<b>23</b>	<b>24</b>	<b>25</b>	<b>26</b>	<b>27</b>	<b>28</b>	<b>29</b>	<b>30</b>
(486.051)	21.649	22.968	687.327	3.476.078	-	-	-	-	-
(658.472)	10.082	93.094	244.392	4.242.174	-	-	-	-	-
2.741.731	78.410	349.870	1.594.611	4.242.174	-	-	-	-	-
-	-	-	-	-	-	-	-	-	-
3.400.203	68.328	256.776	1.350.219	-	-	-	-	-	-
<b>88.771</b>	<b>3.829</b>	<b>(8.209)</b>	<b>(16.721)</b>	<b>69.838</b>	-	-	-	-	-
88.771	3.829	(8.209)	(16.721)	69.838	-	-	-	-	-
-	-	-	-	-	-	-	-	-	-
-	-	-	-	-	-	-	-	-	-
-	-	-	-	-	-	-	-	-	-
<b>105.759</b>	<b>(3.869)</b>	<b>91.576</b>	<b>(113.669)</b>	<b>207.805</b>	-	-	-	-	-
11.626.388	(9.241)	315.866	96.338	204.353	-	-	-	-	-
11.520.629	(5.372)	224.290	210.007	(3.452)	-	-	-	-	-
-	-	-	-	-	-	-	-	-	-
<b>(373.066)</b>	<b>(10.492)</b>	<b>(17.288)</b>	<b>(323.228)</b>	<b>730.489</b>	-	-	-	-	-
2.253	142	942	68.958	-	-	-	-	-	-
350.146	8.841	54.954	177.630	730.489	-	-	-	-	-
-	-	-	-	-	-	-	-	-	-
725.465	19.475	73.184	569.816	-	-	-	-	-	-
<b>110.280</b>	-	<b>40.998</b>	-	-	-	-	-	-	-
<b>(104.165)</b>	<b>(1.035)</b>	<b>(36.951)</b>	<b>10.683</b>	<b>(242.036)</b>	-	-	-	-	-

**6.01.02 CUADRO DE COSTO DE ADMINISTRACIÓN**

<b>6.31.20.00</b>	<b>COSTO DE ADMINISTRACIÓN</b>	<b>41.432.460</b>
<b>6.31.21.00</b>	<b>Costo de Administración Directo</b>	-
6.31.21.10	Remuneración	-
6.31.21.20	Gastos asociados al canal de distribución	-
6.31.21.30	Otros	-
<b>6.31.22.00</b>	<b>Costo de Administración Indirecto</b>	<b>41.432.460</b>
6.31.22.10	Remuneración	18.340.824
6.31.22.20	Gastos asociados al canal de distribución	3.568.639
6.31.22.30	Otros	19.522.997

<b>453.916</b>	<b>12.981</b>	<b>57.924</b>	<b>264.002</b>	<b>702.327</b>	-	-	-	-	-
-	-	-	-	-	-	-	-	-	-
-	-	-	-	-	-	-	-	-	-
-	-	-	-	-	-	-	-	-	-
-	-	-	-	-	-	-	-	-	-
<b>453.916</b>	<b>12.981</b>	<b>57.924</b>	<b>264.002</b>	<b>702.327</b>	-	-	-	-	-
200.934	5.746	25.641	116.865	310.898	-	-	-	-	-
39.096	1.118	4.989	22.739	60.492	-	-	-	-	-
213.886	6.117	27.294	124.398	330.937	-	-	-	-	-

**HDI SEGUROS S.A.**  
**Cuadros Técnicos**  
al 31 de diciembre de 2019

1. CUADRO DE MARGEN DE CONTRIBUCIÓN (6.01)

<b>6.01.01 CUADRO DE MARGEN DE CONTRIBUCION CONTAUX</b>
---

Accidentes Personales	Seguro Obligatorio de Accidentes Personales (SOAP)	Seguro Cesantia	Seguro de Titulo	Seguro Agricola	Seguro de Asistencia	Otros Seguros
4031	4032	4033	4034	4035	4036	4050

CODIGO	NOMBRE CUENTA	TOTAL
<b>6.31.10.00</b>	<b>MARGEN DE CONTRIBUCIÓN</b>	<b>29.924.401</b>
<b>6.31.11.00</b>	<b>Prima Retenida</b>	<b>184.749.758</b>
6.31.11.10	Prima Directa	250.258.904
6.31.11.20	Prima Aceptada	-
6.31.11.30	Prima Cedida	65.509.146
<b>6.31.12.00</b>	<b>Variación de Reservas Técnicas</b>	<b>(3.771.564)</b>
6.31.12.10	Variación Reserva de Riesgos en Curso	(3.802.016)
6.31.12.20	Variación Reserva Catastrófica de Terremoto	654.469
6.31.12.30	Variación Reserva Insuficiencia de Prima	(639.683)
6.31.12.40	Variación Otras Reservas Técnicas	15.666
<b>6.31.13.00</b>	<b>Costo de Siniestros</b>	<b>132.066.651</b>
6.31.13.10	Siniestros Directos	222.844.700
6.31.13.20	Siniestros Cedidos	90.778.049
6.31.13.30	Siniestros Aceptados	-
<b>6.31.14.00</b>	<b>Resultado de Intermediación</b>	<b>23.980.698</b>
6.31.14.10	Comisión Agentes Directos	13.665.141
6.31.14.20	Comisiones Corredores	25.824.058
6.31.14.30	Comisiones Reaseguro Aceptado	-
6.31.14.40	Comisiones Reaseguro Cedido	15.508.501
<b>6.31.15.00</b>	<b>Gastos por Reaseguro No Proporcional</b>	<b>6.544.777</b>
<b>6.31.16.00</b>	<b>Deterioro de Seguros</b>	<b>(3.995.205)</b>

Industria, Infraestructura y Comercio							Sub Total
31	32	33	34	35	36	50	
<b>368.700</b>	<b>455.993</b>	-	<b>51.375</b>	(733)	<b>483.629</b>	<b>2.864.553</b>	<b>6.132.459</b>
<b>841.868</b>	<b>2.298.925</b>	-	<b>21.821</b>	-	<b>1.047.219</b>	<b>1.822.629</b>	<b>50.997.873</b>
871.638	2.298.925	-	146.595	-	1.047.219	13.168.125	105.518.090
-	-	-	-	-	-	-	-
29.770	-	-	124.774	-	-	11.345.496	54.520.217
<b>(1.026)</b>	<b>7.823</b>	-	<b>15.667</b>	-	<b>468.529</b>	<b>982.906</b>	<b>1.606.174</b>
(1.026)	7.823	-	1	-	468.529	982.906	749.751
-	-	-	-	-	-	-	534.508
-	-	-	-	-	-	-	306.249
-	-	-	15.666	-	-	-	15.666
<b>129.930</b>	<b>1.652.597</b>	-	-	-	<b>7.164</b>	<b>161.081</b>	<b>37.156.426</b>
129.114	1.652.597	-	-	-	7.164	938.318	117.548.975
(816)	-	-	-	-	-	777.237	80.392.549
-	-	-	-	-	-	-	-
<b>206.195</b>	<b>197.577</b>	-	<b>(44.820)</b>	<b>735</b>	<b>50.556</b>	<b>(2.153.947)</b>	<b>1.548.660</b>
(47.377)	47.742	-	-	-	(267.011)	116	1.340.203
261.715	149.835	-	14	735	317.567	805.096	12.991.602
-	-	-	-	-	-	-	-
8.143	-	-	44.834	-	-	2.959.159	12.783.145
<b>137.044</b>	-	-	-	-	-	<b>102.614</b>	<b>6.334.066</b>
<b>1.025</b>	<b>(15.065)</b>	-	<b>(401)</b>	<b>(2)</b>	<b>37.341</b>	<b>(134.578)</b>	<b>(1.779.912)</b>

6.01.02 CUADRO DE COSTO DE ADMINISTRACIÓN

<b>6.31.20.00</b>	<b>COSTO DE ADMINISTRACIÓN</b>	<b>41.432.460</b>
<b>6.31.21.00</b>	<b>Costo de Administración Directo</b>	-
6.31.21.10	Remuneración	-
6.31.21.20	Gastos asociados al canal de distribución	-
6.31.21.30	Otros	-
<b>6.31.22.00</b>	<b>Costo de Administración Indirecto</b>	<b>41.432.460</b>
6.31.22.10	Remuneración	18.340.824
6.31.22.20	Gastos asociados al canal de distribución	3.568.639
6.31.22.30	Otros	19.522.997

<b>144.306</b>	<b>380.606</b>	-	<b>24.270</b>	-	<b>173.376</b>	<b>2.180.084</b>	<b>17.469.395</b>
-	-	-	-	-	-	-	-
-	-	-	-	-	-	-	-
-	-	-	-	-	-	-	-
-	-	-	-	-	-	-	-
<b>144.306</b>	<b>380.606</b>	-	<b>24.270</b>	-	<b>173.376</b>	<b>2.180.084</b>	<b>17.469.395</b>
63.880	168.482	-	10.744	-	76.748	965.056	7.733.143
12.429	32.782	-	2.090	-	14.933	187.773	1.504.663
67.997	179.342	-	11.436	-	81.695	1.027.255	8.231.589

**HDI SEGUROS S.A.**  
**Cuadros Técnicos**  
al 31 de diciembre de 2019

2. CUADRO DE COSTOS DE SINIESTRO (6.02)

<b>6.02 CUADRO COSTO DE SINIESTROS - EN MILES DE PESOS</b>
--

Incendio	Pérdida de Beneficios por Incendio	Otros Riesgos Adicionales a Incendio	Terremoto y Tsunami	Pérdida de Beneficios por Terremoto	Otros Riesgos de la Naturaleza	Terrorismo	Robo	Cristales	Daños Físicos Vehículos Motorizados
1001	1002	1003	1004	1005	1006	1007	1008	1009	1010

CODIGO	NOMBRE CUENTA	TOTAL
6.25.00.00	<b>Costo de Siniestros</b>	<b>132.066.651</b>
6.25.01.00	Siniestros Pagados	116.097.590
6.25.02.00	Variación Reserva de Siniestros	15.969.061
6.25.03.00	Siniestros por Pagar brutos	151.442.888
6.25.00.00	<b>Costo de Siniestros</b>	<b>132.066.651</b>
6.25.10.00	<b>Siniestros Pagados</b>	<b>116.097.590</b>
6.25.11.00	Directos	174.167.366
6.25.12.00	Cedidos	39.530.883
6.25.13.00	Aceptados	-
6.25.14.00	Recuperos	(18.538.893)
6.25.20.00	<b>Siniestros por Pagar</b>	<b>63.442.213</b>
6.25.21.00	<b>Liquidados</b>	<b>7.542.920</b>
6.25.21.10	Directos	9.149.558
6.25.21.20	Cedidos	1.606.638
6.25.21.30	Aceptados	-
6.25.22.00	<b>En Proceso de Liquidación</b>	<b>48.634.018</b>
6.25.22.40	<b>Siniestros reportados</b>	<b>48.634.018</b>
6.25.22.10	Directos	129.692.513
6.25.22.20	Cedidos	81.058.495
6.25.22.30	Aceptados	-
6.25.22.50	<b>Siniestros Detectados y no Reportados</b>	<b>-</b>
6.25.22.51	Directos	-
6.25.22.52	Cedidos	-
6.25.22.53	Aceptados	-
6.25.23.00	Ocurridos y No Reportados	7.265.275
6.25.30.00	Siniestros por Pagar Periodo Anterior	47.473.152

Individuales									
1	2	3	4	5	6	7	8	9	10
274.457	1.254	310.348	38.271	-	214.601	(13)	(35.013)	30	63.043.026
503.103	4.568	252.980	58.246	-	240.973	(1.054)	38.331	6.036	61.505.596
(228.646)	(3.314)	57.368	(19.975)	-	(26.372)	1.041	(73.344)	(6.006)	1.537.430
410.173	1.376	247.833	2.677	-	33.110	39	11.060	426	18.976.278
274.457	1.254	310.348	38.271	-	214.601	(13)	(35.013)	30	63.043.026
503.103	4.568	252.980	58.246	-	240.973	(1.054)	38.331	6.036	61.505.596
848.089	5.070	441.263	77.550	-	390.494	(1.054)	64.457	6.036	74.461.234
320.860	502	188.123	19.304	-	149.471	-	26.126	-	518.610
-	-	-	-	-	-	-	-	-	-
(24.126)	-	(160)	-	-	(50)	-	-	-	(12.437.028)
218.878	732	142.592	961	-	16.119	14	5.719	132	18.746.266
2.504	-	60.909	-	-	4.935	-	936	34	2.267.644
2.560	-	76.999	-	-	4.932	-	2.662	34	2.271.309
56	-	16.090	-	-	(3)	-	1.726	-	3.665
-	-	-	-	-	-	-	-	-	-
191.567	594	68.695	-	-	2.990	-	1.868	-	16.436.100
191.567	594	68.695	-	-	2.990	-	1.868	-	16.436.100
338.494	991	134.645	-	-	5.348	-	3.114	-	16.660.302
146.927	397	65.950	-	-	2.358	-	1.246	-	224.202
-	-	-	-	-	-	-	-	-	-
-	-	-	-	-	-	-	-	-	-
-	-	-	-	-	-	-	-	-	-
-	-	-	-	-	-	-	-	-	-
24.807	138	12.988	961	-	8.194	14	2.915	98	42.522
447.524	4.046	85.224	20.936	-	42.491	(1.027)	79.063	6.138	17.208.836

**HDI SEGUROS S.A.**  
**Cuadros Técnicos**  
al 31 de diciembre de 2019

**2. CUADRO DE COSTOS DE SINIESTRO (6.02)**

<b>6.02 CUADRO COSTO DE SINIESTROS - EN MILES DE PESOS</b>
--

CODIGO	NOMBRE CUENTA	TOTAL
6.25.00.00	<b>Costo de Siniestros</b>	<b>132.066.651</b>
6.25.01.00	Siniestros Pagados	116.097.590
6.25.02.00	Variación Reserva de Siniestros	15.969.061
6.25.03.00	Siniestros por Pagar brutos	151.442.888
6.25.00.00	<b>Costo de Siniestros</b>	<b>132.066.651</b>
6.25.10.00	<b>Siniestros Pagados</b>	<b>116.097.590</b>
6.25.11.00	Directos	174.167.366
6.25.12.00	Cedidos	39.530.883
6.25.13.00	Aceptados	-
6.25.14.00	Recuperos	(18.538.893)
6.25.20.00	<b>Siniestros por Pagar</b>	<b>63.442.213</b>
6.25.21.00	<b>Liquidados</b>	<b>7.542.920</b>
6.25.21.10	Directos	9.149.558
6.25.21.20	Cedidos	1.606.638
6.25.21.30	Aceptados	-
6.25.22.00	<b>En Proceso de Liquidación</b>	<b>48.634.018</b>
6.25.22.40	<b>Siniestros reportados</b>	<b>48.634.018</b>
6.25.22.10	Directos	129.692.513
6.25.22.20	Cedidos	81.058.495
6.25.22.30	Aceptados	-
6.25.22.50	<b>Siniestros Dectectados y no Reportados</b>	<b>-</b>
6.25.22.51	Directos	-
6.25.22.52	Cedidos	-
6.25.22.53	Aceptados	-
6.25.23.00	Ocurridos y No Reportados	7.265.275
6.25.30.00	Siniestros por Pagar Periodo Anterior	47.473.152

Casco Marítimo	Casco Aereo	Responsabilidad Civil Hogar y Condominios	Responsabilidad Civil Profesional	Responsabilidad Civil Industria, Infraestructura y Comercio	Responsabilidad Civil Vehículos Motorizados	Transporte Terrestre	Trnasporte Marítimo	Trnasporte Aéreo	Equipo Contratista
1011	1012	1013	1014	1015	1016	1017	1018	1019	1020
<b>Individuales</b>									
11	12	13	14	15	16	17	18	19	20
-	-	2.779	1.301.254	734.562	6.002.285	-	-	-	-
2.876	13.837	54.284	314.852	184.654	7.624.902	17.905	(19.539)	(847)	4.081
(2.876)	(13.837)	(51.505)	986.402	549.908	(1.622.617)	(17.905)	19.539	847	(4.081)
-	-	-	3.240.913	2.897.623	2.214.453	-	-	-	-
-	-	2.779	1.301.254	734.562	6.002.285	-	-	-	-
2.876	13.837	54.284	314.852	184.654	7.624.902	17.905	(19.539)	(847)	4.081
2.876	13.837	54.284	922.350	303.654	7.760.971	17.905	(19.539)	(847)	4.081
-	-	-	585.789	111.014	78.660	-	-	-	-
-	-	-	-	-	-	-	-	-	-
-	-	-	(21.709)	(7.986)	(57.409)	-	-	-	-
-	-	-	2.703.278	1.553.188	2.175.916	-	-	-	-
-	-	-	102.617	15.718	238.112	-	-	-	-
-	-	-	103.998	53.604	242.420	-	-	-	-
-	-	-	1.381	37.886	4.308	-	-	-	-
-	-	-	-	-	-	-	-	-	-
-	-	-	1.953.088	903.587	1.935.196	-	-	-	-
-	-	-	1.953.088	903.587	1.935.196	-	-	-	-
-	-	-	2.070.124	1.799.780	1.969.293	-	-	-	-
-	-	-	117.036	896.193	34.097	-	-	-	-
-	-	-	-	-	-	-	-	-	-
-	-	-	-	-	-	-	-	-	-
-	-	-	-	-	-	-	-	-	-
-	-	-	647.573	633.883	2.608	-	-	-	-
2.876	13.837	51.505	1.716.876	1.003.280	3.798.533	17.905	(19.539)	(847)	4.081

**HDI SEGUROS S.A.**  
**Cuadros Técnicos**  
al 31 de diciembre de 2019

2. CUADRO DE COSTOS DE SINIESTRO (6.02)

<b>6.02 CUADRO COSTO DESINIESTROS - EN MILES DE PESOS</b>
---

Todo Riesgo Construcción y Montaje	Avería Maquinaria	Equipo Electrónico	Garantía	Fidelidad	Seguro Extension y Garantía	Seguro de Credito por Ventas a Plazo	Seguro de Credito a la Exportacion	Otros Seguros de Credito	Salud
1021	1022	1023	1024	1025	1026	1027	1028	1029	1030

CODIGO	NOMBRE CUENTA	TOTAL
6.25.00.00	<b>Costo de Siniestros</b>	<b>132.066.651</b>
6.25.01.00	Siniestros Pagados	116.097.590
6.25.02.00	Variación Reserva de Siniestros	15.969.061
6.25.03.00	Siniestros por Pagar brutos	151.442.888
6.25.00.00	<b>Costo de Siniestros</b>	<b>132.066.651</b>
6.25.10.00	<b>Siniestros Pagados</b>	<b>116.097.590</b>
6.25.11.00	Directos	174.167.366
6.25.12.00	Cedidos	39.530.883
6.25.13.00	Aceptados	-
6.25.14.00	Recuperos	(18.538.893)
6.25.20.00	<b>Siniestros por Pagar</b>	<b>63.442.213</b>
6.25.21.00	<b>Liquidados</b>	<b>7.542.920</b>
6.25.21.10	Directos	9.149.558
6.25.21.20	Cedidos	1.606.638
6.25.21.30	Aceptados	-
6.25.22.00	<b>En Proceso de Liquidación</b>	<b>48.634.018</b>
6.25.22.40	<b>Siniestros reportados</b>	<b>48.634.018</b>
6.25.22.10	Directos	129.692.513
6.25.22.20	Cedidos	81.058.495
6.25.22.30	Aceptados	-
6.25.22.50	<b>Siniestros Detectados y no Reportados</b>	<b>-</b>
6.25.22.51	Directos	-
6.25.22.52	Cedidos	-
6.25.22.53	Aceptados	-
6.25.23.00	Ocurridos y No Reportados	7.265.275
6.25.30.00	Siniestros por Pagar Periodo Anterior	47.473.152

Individuales									
21	22	23	24	25	26	27	28	29	30
<b>1</b>	<b>1</b>	<b>(470)</b>	<b>2.805</b>	-	<b>1.180</b>	-	-	-	-
36.234	-	(677)	3.951	(601)	868	-	-	-	-
(36.233)	1	207	(1.146)	601	312	-	-	-	-
11	89	1.611	19.875	-	1.499	-	-	-	-
<b>1</b>	<b>1</b>	<b>(470)</b>	<b>2.805</b>	-	<b>1.180</b>	-	-	-	-
<b>36.234</b>	-	<b>(677)</b>	<b>3.951</b>	<b>(601)</b>	<b>868</b>	-	-	-	-
36.234	-	(677)	32.563	(601)	868	-	-	-	-
-	-	-	25.867	-	-	-	-	-	-
-	-	-	-	-	-	-	-	-	-
-	-	-	(2.745)	-	-	-	-	-	-
<b>2</b>	<b>72</b>	<b>318</b>	<b>15.510</b>	-	<b>1.499</b>	-	-	-	-
-	<b>68</b>	-	<b>15.427</b>	-	-	-	-	-	-
-	68	-	19.679	-	-	-	-	-	-
-	-	-	4.252	-	-	-	-	-	-
-	-	-	-	-	-	-	-	-	-
-	-	-	-	-	<b>1.415</b>	-	-	-	-
-	-	-	-	-	<b>1.415</b>	-	-	-	-
-	-	-	-	-	1.415	-	-	-	-
-	-	-	-	-	-	-	-	-	-
-	-	-	-	-	-	-	-	-	-
-	-	-	-	-	-	-	-	-	-
-	-	-	-	-	-	-	-	-	-
<b>2</b>	<b>4</b>	<b>318</b>	<b>83</b>	-	<b>84</b>	-	-	-	-
36.235	71	111	16.656	(601)	1.187	-	-	-	-

**HDI SEGUROS S.A.**  
**Cuadros Técnicos**  
al 31 de diciembre de 2019

2. CUADRO DE COSTOS DE SINIESTRO (6.02)

<b>6.02 CUADRO COSTO DE SINIESTROS - EN MILES DE PESOS</b>
--

Accidentes Personales	Seguro Obligatorio de Accidentes Personales (SOAP)	Seguro Cesantia	Seguro de Titulo	Seguro Agricola	Seguro de Asistencia	Otros Seguros
1031	1032	1033	1034	1035	1036	1050

CODIGO	NOMBRE CUENTA	TOTAL
6.25.00.00	<b>Costo de Siniestros</b>	<b>132.066.651</b>
6.25.01.00	Siniestros Pagados	116.097.590
6.25.02.00	Variación Reserva de Siniestros	15.969.061
6.25.03.00	<b>Siniestros por Pagar brutos</b>	<b>151.442.888</b>
6.25.00.00	<b>Costo de Siniestros</b>	<b>132.066.651</b>
6.25.10.00	<b>Siniestros Pagados</b>	<b>116.097.590</b>
6.25.11.00	Directos	174.167.366
6.25.12.00	Cedidos	39.530.883
6.25.13.00	Aceptados	-
6.25.14.00	Recuperos	(18.538.893)
6.25.20.00	<b>Siniestros por Pagar</b>	<b>63.442.213</b>
6.25.21.00	<b>Liquidados</b>	<b>7.542.920</b>
6.25.21.10	Directos	9.149.558
6.25.21.20	Cedidos	1.606.638
6.25.21.30	Aceptados	-
6.25.22.00	<b>En Proceso de Liquidación</b>	<b>48.634.018</b>
6.25.22.40	<b>Siniestros reportados</b>	<b>48.634.018</b>
6.25.22.10	Directos	129.692.513
6.25.22.20	Cedidos	81.058.495
6.25.22.30	Aceptados	-
6.25.22.50	<b>Siniestros Dectectados y no Reportados</b>	<b>-</b>
6.25.22.51	Directos	-
6.25.22.52	Cedidos	-
6.25.22.53	Aceptados	-
6.25.23.00	Ocurridos y No Reportados	7.265.275
6.25.30.00	Siniestros por Pagar Periodo Anterior	47.473.152

Individuales							Sub Total
31	32	33	34	35	36	50	
<b>333.893</b>	<b>4.820.089</b>	-	-	<b>1.759.069</b>	<b>6.277</b>	<b>8.034</b>	<b>78.818.720</b>
185.704	3.442.228	336	(731)	1.516.565	75.944	18.301	76.083.906
148.189	1.377.861	(336)	731	242.504	(69.667)	(10.267)	2.734.814
337.767	2.057.194	-	-	7.698.896	186	51.158	38.204.247
<b>333.893</b>	<b>4.820.089</b>	-	-	<b>1.759.069</b>	<b>6.277</b>	<b>8.034</b>	<b>78.818.720</b>
<b>185.704</b>	<b>3.442.228</b>	<b>336</b>	<b>(731)</b>	<b>1.516.565</b>	<b>75.944</b>	<b>18.301</b>	<b>76.083.906</b>
186.918	3.442.228	336	(731)	7.779.023	75.944	48.971	96.953.787
1.214	-	-	-	6.262.397	-	30.670	8.318.607
-	-	-	-	-	-	-	-
-	-	-	-	(61)	-	-	(12.551.274)
<b>337.410</b>	<b>2.057.194</b>	-	-	<b>1.590.324</b>	<b>46</b>	<b>21.028</b>	<b>29.587.198</b>
<b>36.617</b>	<b>198.945</b>	-	-	<b>71.752</b>	-	<b>13.646</b>	<b>3.029.864</b>
36.617	198.945	-	-	109.023	-	15.386	3.138.236
-	-	-	-	37.271	-	1.740	108.372
-	-	-	-	-	-	-	-
<b>236.462</b>	<b>655.819</b>	-	-	<b>1.296.447</b>	-	<b>6.247</b>	<b>23.690.075</b>
<b>236.462</b>	<b>655.819</b>	-	-	<b>1.296.447</b>	-	<b>6.247</b>	<b>23.690.075</b>
236.743	655.819	-	-	6.479.246	-	31.234	30.386.548
281	-	-	-	5.182.799	-	24.987	6.696.473
-	-	-	-	-	-	-	-
-	-	-	-	-	-	-	-
-	-	-	-	-	-	-	-
-	-	-	-	-	-	-	-
64.331	1.202.430	-	-	222.125	46	1.135	2.867.259
189.221	679.333	336	(731)	1.347.820	69.713	31.295	26.852.384



**HDI SEGUROS S.A.**  
**Cuadros Técnicos**  
al 31 de diciembre de 2019

2. CUADRO DE COSTOS DE SINIESTRO (6.02)

**6.02 CUADRO COSTO DE SINIESTROS - EN MILES DE PESOS**

CODIGO	NOMBRE CUENTA	TOTAL
6.25.00.00	<b>Costo de Siniestros</b>	<b>132.066.651</b>
6.25.01.00	Siniestros Pagados	116.097.590
6.25.02.00	Variación Reserva de Siniestros	15.969.061
6.25.03.00	Siniestros por Pagar brutos	151.442.888
6.25.00.00	<b>Costo de Siniestros</b>	<b>132.066.651</b>
6.25.10.00	<b>Siniestros Pagados</b>	<b>116.097.590</b>
6.25.11.00	Directos	174.167.366
6.25.12.00	Cedidos	39.530.883
6.25.13.00	Aceptados	-
6.25.14.00	Recuperos	(18.538.893)
6.25.20.00	<b>Siniestros por Pagar</b>	<b>63.442.213</b>
6.25.21.00	<b>Liquidados</b>	<b>7.542.920</b>
6.25.21.10	Directos	9.149.558
6.25.21.20	Cedidos	1.606.638
6.25.21.30	Aceptados	-
6.25.22.00	<b>En Proceso de Liquidación</b>	<b>48.634.018</b>
6.25.22.40	<b>Siniestros reportados</b>	<b>48.634.018</b>
6.25.22.10	Directos	129.692.513
6.25.22.20	Cedidos	81.058.495
6.25.22.30	Aceptados	-
6.25.22.50	<b>Siniestros Dectectados y no Reportados</b>	<b>-</b>
6.25.22.51	Directos	-
6.25.22.52	Cedidos	-
6.25.22.53	Aceptados	-
6.25.23.00	Ocurridos y No Reportados	7.265.275
6.25.30.00	Siniestros por Pagar Periodo Anterior	47.473.152

Incendio	Pérdida de Beneficios por Incendio	Otros Riesgos Adicionales a Incendio	Terremoto y Tsunami	Pérdida de Beneficios por Terremoto	Otros Riesgos de la Naturaleza	Terrorismo	Robo	Cristales	Daños Físicos Vehículos Motorizados
2001	2002	2003	2004	2005	2006	2007	2008	2009	2010
<b>Colectivos</b>									
<b>1</b>	<b>2</b>	<b>3</b>	<b>4</b>	<b>5</b>	<b>6</b>	<b>7</b>	<b>8</b>	<b>9</b>	<b>10</b>
145.813	(22)	631.551	1.820	-	19.863	-	14.158	785	2.170.373
44.625	(2)	347.530	10.400	-	16.946	-	13.901	698	3.426.353
101.188	(20)	284.021	(8.580)	-	2.917	-	257	87	(1.255.980)
293.014	118	1.012.524	11.509	-	7.962	-	1.921	1.361	527.924
145.813	(22)	631.551	1.820	-	19.863	-	14.158	785	2.170.373
44.625	(2)	347.530	10.400	-	16.946	-	13.901	698	3.426.353
90.844	(2)	467.256	13.545	-	29.776	-	24.224	1.430	4.157.511
46.219	-	119.672	3.145	-	12.830	-	10.323	732	336.304
-	-	-	-	-	-	-	-	-	-
-	-	(54)	-	-	-	-	-	-	(394.854)
122.310	42	308.032	6.196	-	5.143	-	1.746	775	455.064
8.136	-	104.957	2.599	-	2.182	-	1.532	749	36.444
22.333	-	145.496	2.599	-	2.182	-	1.532	1.256	38.692
14.197	-	40.539	-	-	-	-	-	507	2.248
-	-	-	-	-	-	-	-	-	-
107.709	-	195.721	1.415	-	2.208	-	-	-	417.365
107.709	-	195.721	1.415	-	2.208	-	-	-	417.365
252.668	-	846.537	2.831	-	3.680	-	-	-	487.914
144.959	-	650.816	1.416	-	1.472	-	-	-	70.549
-	-	-	-	-	-	-	-	-	-
-	-	-	-	-	-	-	-	-	-
-	-	-	-	-	-	-	-	-	-
-	-	-	-	-	-	-	-	-	-
6.465	42	7.354	2.182	-	753	-	214	26	1.255
21.122	62	24.011	14.776	-	2.226	-	1.489	688	1.711.044

**HDI SEGUROS S.A.**  
**Cuadros Técnicos**  
al 31 de diciembre de 2019

**2. CUADRO DE COSTOS DE SINIESTRO (6.02)**

<b>6.02 CUADRO COSTO DE SINIESTROS - EN MILES DE PESOS</b>
--

Casco Marítimo	Casco Aereo	Responsabilidad Civil Hogar y Condominios	Responsabilidad Civil Profesional	Responsabilidad Civil Industria, Infraestructura y Comercio	Responsabilidad Civil Vehículos Motorizados	Transporte Terrestre	Trnsporte Marítimo	Trnsporte Aéreo	Equipo Contratista
2011	2012	2013	2014	2015	2016	2017	2018	2019	2020

CODIGO	NOMBRE CUENTA	TOTAL
6.25.00.00	<b>Costo de Siniestros</b>	<b>132.066.651</b>
6.25.01.00	Siniestros Pagados	116.097.590
6.25.02.00	Variación Reserva de Siniestros	15.969.061
6.25.03.00	Siniestros por Pagar brutos	151.442.888
6.25.00.00	<b>Costo de Siniestros</b>	<b>132.066.651</b>
6.25.10.00	<b>Siniestros Pagados</b>	<b>116.097.590</b>
6.25.11.00	Directos	174.167.366
6.25.12.00	Cedidos	39.530.883
6.25.13.00	Aceptados	-
6.25.14.00	Recuperos	(18.538.893)
6.25.20.00	<b>Siniestros por Pagar</b>	<b>63.442.213</b>
6.25.21.00	<b>Liquidados</b>	<b>7.542.920</b>
6.25.21.10	Directos	9.149.558
6.25.21.20	Cedidos	1.606.638
6.25.21.30	Aceptados	-
6.25.22.00	<b>En Proceso de Liquidación</b>	<b>48.634.018</b>
6.25.22.40	<b>Siniestros reportados</b>	<b>48.634.018</b>
6.25.22.10	Directos	129.692.513
6.25.22.20	Cedidos	81.058.495
6.25.22.30	Aceptados	-
6.25.22.50	<b>Siniestros Detectados y no Reportados</b>	<b>-</b>
6.25.22.51	Directos	-
6.25.22.52	Cedidos	-
6.25.22.53	Aceptados	-
6.25.23.00	Ocurridos y No Reportados	7.265.275
6.25.30.00	Siniestros por Pagar Periodo Anterior	47.473.152

Colectivos									
11	12	13	14	15	16	17	18	19	20
-	-	-	(1.086)	94.445	270.141	(2.898)	5	-	-
-	-	-	91.786	16.234	748.175	99	-	-	-
-	-	-	(92.872)	78.211	(478.034)	(2.997)	5	-	-
-	-	-	-	181.571	147.703	187	10	-	-
-	-	-	(1.086)	94.445	270.141	(2.898)	5	-	-
-	-	-	91.786	16.234	748.175	99	-	-	-
-	-	-	-	-	138.964	66	-	-	-
-	-	-	-	-	-	-	-	-	-
-	-	-	-	-	(7.003)	-	-	-	-
-	-	-	-	160.281	111.391	113	10	-	-
-	-	-	-	-	11.356	-	-	-	-
-	-	-	-	-	13.023	-	-	-	-
-	-	-	-	-	1.667	-	-	-	-
-	-	-	-	-	-	-	-	-	-
-	-	-	-	127.395	99.842	113	-	-	-
-	-	-	-	127.395	99.842	113	-	-	-
-	-	-	-	127.395	134.478	187	-	-	-
-	-	-	-	-	34.636	74	-	-	-
-	-	-	-	-	-	-	-	-	-
-	-	-	-	-	-	-	-	-	-
-	-	-	-	-	-	-	-	-	-
-	-	-	-	-	-	-	-	-	-
-	-	-	-	32.886	193	-	10	-	-
-	-	-	92.872	82.070	589.425	3.110	5	-	-



**HDI SEGUROS S.A.**  
**Cuadros Técnicos**  
al 31 de diciembre de 2019

2. CUADRO DE COSTOS DE SINIESTRO (6.02)

<b>6.02 CUADRO COSTO DESINIESTROS - EN MILES DE PESOS</b>
---

Accidentes Personales	Seguro Obligatorio de Accidentes Personales (SOAP)	Seguro Cesantía	Seguro de Titulo	Seguro Agrícola	Seguro de Asistencia	Otros Seguros
2031	2032	2033	2034	2035	2036	2050

CODIGO	NOMBRE CUENTA	TOTAL
6.25.00.00	<b>Costo de Siniestros</b>	<b>132.066.651</b>
6.25.01.00	Siniestros Pagados	116.097.590
6.25.02.00	Variación Reserva de Siniestros	15.969.061
6.25.03.00	Siniestros por Pagar brutos	151.442.888
6.25.00.00	<b>Costo de Siniestros</b>	<b>132.066.651</b>
6.25.10.00	<b>Siniestros Pagados</b>	<b>116.097.590</b>
6.25.11.00	Directos	174.167.366
6.25.12.00	Cedidos	39.530.883
6.25.13.00	Aceptados	-
6.25.14.00	Recuperos	(18.538.893)
6.25.20.00	<b>Siniestros por Pagar</b>	<b>63.442.213</b>
6.25.21.00	<b>Liquidados</b>	<b>7.542.920</b>
6.25.21.10	Directos	9.149.558
6.25.21.20	Cedidos	1.606.638
6.25.21.30	Aceptados	-
6.25.22.00	<b>En Proceso de Liquidación</b>	<b>48.634.018</b>
6.25.22.40	<b>Siniestros reportados</b>	<b>48.634.018</b>
6.25.22.10	Directos	129.692.513
6.25.22.20	Cedidos	81.058.495
6.25.22.30	Aceptados	-
6.25.22.50	<b>Siniestros Dectectados y no Reportados</b>	<b>-</b>
6.25.22.51	Directos	-
6.25.22.52	Cedidos	-
6.25.22.53	Aceptados	-
6.25.23.00	Ocurridos y No Reportados	7.265.275
6.25.30.00	Siniestros por Pagar Periodo Anterior	47.473.152

Colectivos							Sub Total
31	32	33	34	35	36	50	
182.936	-	-	-	-	-	-	3.527.883
184.113	-	-	-	-	1.726	-	4.905.572
(1.177)	-	-	-	-	(1.726)	-	(1.377.689)
367	-	-	-	-	-	-	2.186.198
182.936	-	-	-	-	-	-	3.527.883
184.113	-	-	-	-	1.726	-	4.905.572
184.113	-	-	-	-	1.726	-	5.975.738
-	-	-	-	-	-	-	668.255
-	-	-	-	-	-	-	-
-	-	-	-	-	-	-	(401.911)
366	-	-	-	-	-	-	1.171.474
-	-	-	-	-	-	-	167.955
-	-	-	-	-	-	-	227.113
-	-	-	-	-	-	-	59.158
-	-	-	-	-	-	-	-
-	-	-	-	-	-	-	951.768
-	-	-	-	-	-	-	951.768
-	-	-	-	-	-	-	1.855.690
-	-	-	-	-	-	-	903.922
-	-	-	-	-	-	-	-
-	-	-	-	-	-	-	-
-	-	-	-	-	-	-	-
-	-	-	-	-	-	-	-
-	-	-	-	-	-	-	-
-	-	-	-	-	-	-	-
366	-	-	-	-	-	-	51.751
1.543	-	-	-	-	1.726	-	2.549.163

**HDI SEGUROS S.A.**  
**Cuadros Técnicos**  
al 31 de diciembre de 2019

2. CUADRO DE COSTOS DE SINIESTRO (6.02)

<b>6.02 CUADRO COSTO DE SINIESTROS - EN MILES DE PESOS</b>
--

CODIGO	NOMBRE CUENTA	TOTAL
6.25.00.00	<b>Costo de Siniestros</b>	<b>132.066.651</b>
6.25.01.00	Siniestros Pagados	116.097.590
6.25.02.00	Variación Reserva de Siniestros	15.969.061
6.25.03.00	Siniestros por Pagar brutos	151.442.888
6.25.00.00	<b>Costo de Siniestros</b>	<b>132.066.651</b>
6.25.10.00	<b>Siniestros Pagados</b>	<b>116.097.590</b>
6.25.11.00	Directos	174.167.366
6.25.12.00	Cedidos	39.530.883
6.25.13.00	Aceptados	-
6.25.14.00	Recuperos	(18.538.893)
6.25.20.00	<b>Siniestros por Pagar</b>	<b>63.442.213</b>
6.25.21.00	<b>Liquidados</b>	<b>7.542.920</b>
6.25.21.10	Directos	9.149.558
6.25.21.20	Cedidos	1.606.638
6.25.21.30	Aceptados	-
6.25.22.00	<b>En Proceso de Liquidación</b>	<b>48.634.018</b>
6.25.22.40	<b>Siniestros reportados</b>	<b>48.634.018</b>
6.25.22.10	Directos	129.692.513
6.25.22.20	Cedidos	81.058.495
6.25.22.30	Aceptados	-
6.25.22.50	<b>Siniestros Dectectados y no Reportados</b>	<b>-</b>
6.25.22.51	Directos	-
6.25.22.52	Cedidos	-
6.25.22.53	Aceptados	-
6.25.23.00	Ocurridos y No Reportados	7.265.275
6.25.30.00	Siniestros por Pagar Periodo Anterior	47.473.152

Incendio	Pérdida de Beneficios por Incendio	Otros Riesgos Adicionales a Incendio	Terremoto y Tsunami	Pérdida de Beneficios por Terremoto	Otros Riesgos de la Naturaleza	Terrorismo	Robo	Cristales	Daños Físicos Vehículos Motorizados
3101	3102	3103	3104	3105	3106	3107	3108	3109	3110

**Cartera Hipotecaria**

1	2	3	4	5	6	7	8	9	10
<b>99.660</b>	<b>276</b>	<b>20.438</b>	<b>10.283</b>	-	<b>12.089</b>	<b>97</b>	-	-	-
887.119	4.530	5.287	95.595	-	84.103	333	36.787	542	(2)
(787.459)	(4.254)	15.151	(85.312)	-	(72.014)	(236)	(36.787)	(542)	2
46.384	7	26.759	14.258	-	4.499	1	-	-	-
<b>99.660</b>	<b>276</b>	<b>20.438</b>	<b>10.283</b>	-	<b>12.089</b>	<b>97</b>	-	-	-
<b>887.119</b>	<b>4.530</b>	<b>5.287</b>	<b>95.595</b>	-	<b>84.103</b>	<b>333</b>	<b>36.787</b>	<b>542</b>	<b>(2)</b>
996.069	4.714	18.895	99.606	-	92.113	398	36.787	542	(2)
108.950	184	13.608	3.332	-	8.010	65	-	-	-
-	-	-	-	-	-	-	-	-	-
-	-	-	(679)	-	-	-	-	-	-
<b>26.726</b>	<b>2</b>	<b>17.330</b>	<b>8.712</b>	-	<b>2.593</b>	-	-	-	-
<b>2.868</b>	-	<b>17.138</b>	<b>1.407</b>	-	<b>2.456</b>	-	-	-	-
2.983	-	26.238	2.009	-	4.118	-	-	-	-
115	-	9.100	602	-	1.662	-	-	-	-
-	-	-	-	-	-	-	-	-	-
<b>22.636</b>	-	<b>11</b>	<b>7.237</b>	-	-	-	-	-	-
<b>22.636</b>	-	<b>11</b>	<b>7.237</b>	-	-	-	-	-	-
39.996	-	18	12.061	-	-	-	-	-	-
17.360	-	7	4.824	-	-	-	-	-	-
-	-	-	-	-	-	-	-	-	-
-	-	-	-	-	-	-	-	-	-
-	-	-	-	-	-	-	-	-	-
1.222	2	181	68	-	137	-	-	-	-
814.185	4.256	2.179	94.024	-	74.607	236	36.787	542	(2)



**HDI SEGUROS S.A.**  
**Cuadros Técnicos**  
al 31 de diciembre de 2019

2. CUADRO DE COSTOS DE SINIESTRO (6.02)

<b>6.02 CUADRO COSTO DE SINIESTROS - EN MILES DE PESOS</b>
--

Todo Riesgo Construcción y Montaje	Avería Maquinaria	Equipo Electrónico	Garantía	Fidelidad	Seguro Extension y Garantía	Seguro de Credito por Ventas a Plazo	Seguro de Credito a la Exportacion	Otros Seguros de Credito	Salud
3121	3122	3123	3124	3125	3126	3127	3128	3129	3130

CODIGO	NOMBRE CUENTA	TOTAL
6.25.00.00	<b>Costo de Siniestros</b>	<b>132.066.651</b>
6.25.01.00	Siniestros Pagados	116.097.590
6.25.02.00	Variación Reserva de Siniestros	15.969.061
6.25.03.00	Siniestros por Pagar brutos	151.442.888
6.25.00.00	<b>Costo de Siniestros</b>	<b>132.066.651</b>
6.25.10.00	<b>Siniestros Pagados</b>	<b>116.097.590</b>
6.25.11.00	Directos	174.167.366
6.25.12.00	Cedidos	39.530.883
6.25.13.00	Aceptados	-
6.25.14.00	Recuperos	(18.538.893)
6.25.20.00	<b>Siniestros por Pagar</b>	<b>63.442.213</b>
6.25.21.00	<b>Liquidados</b>	<b>7.542.920</b>
6.25.21.10	Directos	9.149.558
6.25.21.20	Cedidos	1.606.638
6.25.21.30	Aceptados	-
6.25.22.00	<b>En Proceso de Liquidación</b>	<b>48.634.018</b>
6.25.22.40	<b>Siniestros reportados</b>	<b>48.634.018</b>
6.25.22.10	Directos	129.692.513
6.25.22.20	Cedidos	81.058.495
6.25.22.30	Aceptados	-
6.25.22.50	<b>Siniestros Dectectados y no Reportados</b>	<b>-</b>
6.25.22.51	Directos	-
6.25.22.52	Cedidos	-
6.25.22.53	Aceptados	-
6.25.23.00	Ocurridos y No Reportados	7.265.275
6.25.30.00	Siniestros por Pagar Periodo Anterior	47.473.152

Cartera Hipotecaria									
21	22	23	24	25	26	27	28	29	30
-	-	-	-	-	-	-	-	-	-
(187.587)	-	39	-	-	-	-	-	-	-
187.587	-	(39)	-	-	-	-	-	-	-
-	-	-	-	-	-	-	-	-	-
-	-	-	-	-	-	-	-	-	-
(187.587)	-	39	-	-	-	-	-	-	-
-	-	-	-	-	-	-	-	-	-
-	-	-	-	-	-	-	-	-	-
-	-	-	-	-	-	-	-	-	-
-	-	-	-	-	-	-	-	-	-
-	-	-	-	-	-	-	-	-	-
-	-	-	-	-	-	-	-	-	-
-	-	-	-	-	-	-	-	-	-
-	-	-	-	-	-	-	-	-	-
-	-	-	-	-	-	-	-	-	-
-	-	-	-	-	-	-	-	-	-
-	-	-	-	-	-	-	-	-	-
-	-	-	-	-	-	-	-	-	-
(187.587)	-	39	-	-	-	-	-	-	-

**HDI SEGUROS S.A.**  
**Cuadros Técnicos**  
al 31 de diciembre de 2019

2. CUADRO DE COSTOS DE SINIESTRO (6.02)

<b>6.02 CUADRO COSTO DE SINIESTROS - EN MILES DE PESOS</b>
--

Accidentes Personales	Seguro Obligatorio de Accidentes Personales (SOAP)	Seguro Cesantía	Seguro de Título	Seguro Agrícola	Seguro de Asistencia	Otros Seguros
3131	3132	3133	3134	3135	3136	3150

CODIGO	NOMBRE CUENTA	TOTAL
6.25.00.00	<b>Costo de Siniestros</b>	<b>132.066.651</b>
6.25.01.00	Siniestros Pagados	116.097.590
6.25.02.00	Variación Reserva de Siniestros	15.969.061
6.25.03.00	Siniestros por Pagar brutos	151.442.888
6.25.00.00	<b>Costo de Siniestros</b>	<b>132.066.651</b>
6.25.10.00	<b>Siniestros Pagados</b>	<b>116.097.590</b>
6.25.11.00	Directos	174.167.366
6.25.12.00	Cedidos	39.530.883
6.25.13.00	Aceptados	-
6.25.14.00	Recuperos	(18.538.893)
6.25.20.00	<b>Siniestros por Pagar</b>	<b>63.442.213</b>
6.25.21.00	<b>Liquidados</b>	<b>7.542.920</b>
6.25.21.10	Directos	9.149.558
6.25.21.20	Cedidos	1.606.638
6.25.21.30	Aceptados	-
6.25.22.00	<b>En Proceso de Liquidación</b>	<b>48.634.018</b>
6.25.22.40	<b>Siniestros reportados</b>	<b>48.634.018</b>
6.25.22.10	Directos	129.692.513
6.25.22.20	Cedidos	81.058.495
6.25.22.30	Aceptados	-
6.25.22.50	<b>Siniestros Detectados y no Reportados</b>	<b>-</b>
6.25.22.51	Directos	-
6.25.22.52	Cedidos	-
6.25.22.53	Aceptados	-
6.25.23.00	Ocurridos y No Reportados	7.265.275
6.25.30.00	Siniestros por Pagar Periodo Anterior	47.473.152

Cartera Hipotecaria							Sub Total
31	32	33	34	35	36	50	
-	-	-	-	-	-	-	<b>142.843</b>
-	-	-	-	-	1.155	-	928.307
-	-	-	-	-	(1.155)	-	(785.464)
-	-	-	-	-	-	-	91.908
-	-	-	-	-	-	-	<b>142.843</b>
-	-	-	-	-	1.155	-	<b>928.307</b>
-	-	-	-	-	1.155	-	1.063.135
-	-	-	-	-	-	-	134.149
-	-	-	-	-	-	-	-
-	-	-	-	-	-	-	(679)
-	-	-	-	-	-	-	<b>55.363</b>
-	-	7.542.920	-	-	-	-	<b>23.869</b>
-	-	-	-	-	-	-	35.348
-	-	-	-	-	-	-	11.479
-	-	-	-	-	-	-	-
-	-	-	-	-	-	-	<b>29.884</b>
-	-	-	-	-	-	-	<b>29.884</b>
-	-	-	-	-	-	-	52.075
-	-	-	-	-	-	-	22.191
-	-	-	-	-	-	-	-
-	-	-	-	-	-	-	-
-	-	-	-	-	-	-	-
-	-	-	-	-	-	-	-
-	-	-	-	-	-	-	1.610
-	-	-	-	-	1.155	-	840.827



**HDI SEGUROS S.A.**  
**Cuadros Técnicos**  
al 31 de diciembre de 2019

2. CUADRO DE COSTOS DE SINIESTRO (6.02)

<b>6.02 CUADRO COSTO DE SINIESTROS - EN MILES DE PESOS</b>
--

Incendio	Pérdida de Beneficios por Incendio	Otros Riesgos Adicionales a Incendio	Terremoto y Tsunami	Pérdida de Beneficios por Terremoto	Otros Riesgos de la Naturaleza	Terrorismo	Robo	Cristales	Daños Físicos Vehículos Motorizados
3201	3203	3203	3204	3205	3206	3207	3208	3209	3210

CODIGO	NOMBRE CUENTA	TOTAL
6.25.00.00	<b>Costo de Siniestros</b>	<b>132.066.651</b>
6.25.01.00	Siniestros Pagados	116.097.590
6.25.02.00	Variación Reserva de Siniestros	15.969.061
6.25.03.00	Siniestros por Pagar brutos	151.442.888
6.25.00.00	<b>Costo de Siniestros</b>	<b>132.066.651</b>
6.25.10.00	<b>Siniestros Pagados</b>	<b>116.097.590</b>
6.25.11.00	Directos	174.167.366
6.25.12.00	Cedidos	39.530.883
6.25.13.00	Aceptados	-
6.25.14.00	Recuperos	(18.538.893)
6.25.20.00	<b>Siniestros por Pagar</b>	<b>63.442.213</b>
6.25.21.00	<b>Liquidados</b>	<b>7.542.920</b>
6.25.21.10	Directos	9.149.558
6.25.21.20	Cedidos	1.606.638
6.25.21.30	Aceptados	-
6.25.22.00	<b>En Proceso de Liquidación</b>	<b>48.634.018</b>
6.25.22.40	<b>Siniestros reportados</b>	<b>48.634.018</b>
6.25.22.10	Directos	129.692.513
6.25.22.20	Cedidos	81.058.495
6.25.22.30	Aceptados	-
6.25.22.50	<b>Siniestros Detectados y no Reportados</b>	<b>-</b>
6.25.22.51	Directos	-
6.25.22.52	Cedidos	-
6.25.22.53	Aceptados	-
6.25.23.00	Ocurridos y No Reportados	7.265.275
6.25.30.00	Siniestros por Pagar Periodo Anterior	47.473.152

Cartera de Consumo									
1	2	3	4	5	6	7	8	9	10
-	-	-	-	-	-	-	-	-	(12)
-	-	-	-	-	-	-	-	-	3.701.582
-	-	-	-	-	-	-	-	-	(3.701.594)
-	-	-	-	-	-	-	-	-	103
-	-	-	-	-	-	-	-	-	(12)
-	-	-	-	-	-	-	-	-	3.701.582
-	-	-	-	-	-	-	-	-	3.701.582
-	-	-	-	-	-	-	-	-	-
-	-	-	-	-	-	-	-	-	-
-	-	-	-	-	-	-	-	-	-
-	-	-	-	-	-	-	-	-	103
-	-	-	-	-	-	-	-	-	-
-	-	-	-	-	-	-	-	-	-
-	-	-	-	-	-	-	-	-	-
-	-	-	-	-	-	-	-	-	-
-	-	-	-	-	-	-	-	-	-
-	-	-	-	-	-	-	-	-	-
-	-	-	-	-	-	-	-	-	-
-	-	-	-	-	-	-	-	-	-
-	-	-	-	-	-	-	-	-	-
-	-	-	-	-	-	-	-	-	3.701.697

**HDI SEGUROS S.A.**  
**Cuadros Técnicos**  
 al 31 de diciembre de 2019

**2. CUADRO DE COSTOS DE SINIESTRO (6.02)**

<b>6.02 CUADRO COSTO DE SINIESTROS - EN MILES DE PESOS</b>
--

CODIGO	NOMBRE CUENTA	TOTAL
6.25.00.00	<b>Costo de Siniestros</b>	<b>132.066.651</b>
6.25.01.00	Siniestros Pagados	116.097.590
6.25.02.00	Variación Reserva de Siniestros	15.969.061
6.25.03.00	Siniestros por Pagar brutos	151.442.888
6.25.00.00	<b>Costo de Siniestros</b>	<b>132.066.651</b>
6.25.10.00	<b>Siniestros Pagados</b>	<b>116.097.590</b>
6.25.11.00	Directos	174.167.366
6.25.12.00	Cedidos	39.530.883
6.25.13.00	Aceptados	-
6.25.14.00	Recuperos	(18.538.893)
6.25.20.00	<b>Siniestros por Pagar</b>	<b>63.442.213</b>
6.25.21.00	<b>Liquidados</b>	<b>7.542.920</b>
6.25.21.10	Directos	9.149.558
6.25.21.20	Cedidos	1.606.638
6.25.21.30	Aceptados	-
6.25.22.00	<b>En Proceso de Liquidación</b>	<b>48.634.018</b>
6.25.22.40	<b>Siniestros reportados</b>	<b>48.634.018</b>
6.25.22.10	Directos	129.692.513
6.25.22.20	Cedidos	81.058.495
6.25.22.30	Aceptados	-
6.25.22.50	<b>Siniestros Dectectados y no Reportados</b>	<b>-</b>
6.25.22.51	Directos	-
6.25.22.52	Cedidos	-
6.25.22.53	Aceptados	-
6.25.23.00	Ocurridos y No Reportados	7.265.275
6.25.30.00	Siniestros por Pagar Periodo Anterior	47.473.152

Casco Marítimo	Casco Aereo	Responsabilidad Civil Hogar y Condominios	Responsabilidad Civil Profesional	Responsabilidad Civil Industria, Infraestructura y Comercio	Responsabilidad Civil Vehículos Motorizados	Transporte Terrestre	Trnasporte Marítimo	Trnasporte Aéreo	Equipo Contratista
3211	3212	3213	3214	3215	3216	3217	3218	3219	3220
<b>Cartera de Consumo</b>									
<b>11</b>	<b>12</b>	<b>13</b>	<b>14</b>	<b>15</b>	<b>16</b>	<b>17</b>	<b>18</b>	<b>19</b>	<b>20</b>
-	-	-	-	-	-	-	-	-	-
-	-	-	-	-	216.281	-	-	-	-
-	-	-	-	-	(216.281)	-	-	-	-
-	-	-	-	-	-	-	-	-	-
-	-	-	-	-	216.281	-	-	-	-
-	-	-	-	-	216.281	-	-	-	-
-	-	-	-	-	-	-	-	-	-
-	-	-	-	-	-	-	-	-	-
-	-	-	-	-	-	-	-	-	-
-	-	-	-	-	-	-	-	-	-
-	-	-	-	-	-	-	-	-	-
-	-	-	-	-	-	-	-	-	-
-	-	-	-	-	-	-	-	-	-
-	-	-	-	-	-	-	-	-	-
-	-	-	-	-	-	-	-	-	-
-	-	-	-	-	-	-	-	-	-
-	-	-	-	-	-	-	-	-	-
-	-	-	-	-	-	-	-	-	-
-	-	-	-	-	216.281	-	-	-	-

**HDI SEGUROS S.A.**  
**Cuadros Técnicos**  
al 31 de diciembre de 2019

2. CUADRO DE COSTOS DE SINIESTRO (6.02)

<b>6.02 CUADRO COSTO DE SINIESTROS - EN MILES DE PESOS</b>
--

CODIGO	NOMBRE CUENTA	TOTAL
6.25.00.00	<b>Costo de Siniestros</b>	<b>132.066.651</b>
6.25.01.00	Siniestros Pagados	116.097.590
6.25.02.00	Variación Reserva de Siniestros	15.969.061
6.25.03.00	Siniestros por Pagar brutos	151.442.888
6.25.00.00	<b>Costo de Siniestros</b>	<b>132.066.651</b>
6.25.10.00	<b>Siniestros Pagados</b>	<b>116.097.590</b>
6.25.11.00	Directos	174.167.366
6.25.12.00	Cedidos	39.530.883
6.25.13.00	Aceptados	-
6.25.14.00	Recuperos	(18.538.893)
6.25.20.00	<b>Siniestros por Pagar</b>	<b>63.442.213</b>
6.25.21.00	<b>Liquidados</b>	<b>7.542.920</b>
6.25.21.10	Directos	9.149.558
6.25.21.20	Cedidos	1.606.638
6.25.21.30	Aceptados	-
6.25.22.00	<b>En Proceso de Liquidación</b>	<b>48.634.018</b>
6.25.22.40	<b>Siniestros reportados</b>	<b>48.634.018</b>
6.25.22.10	Directos	129.692.513
6.25.22.20	Cedidos	81.058.495
6.25.22.30	Aceptados	-
6.25.22.50	<b>Siniestros Dectectados y no Reportados</b>	<b>-</b>
6.25.22.51	Directos	-
6.25.22.52	Cedidos	-
6.25.22.53	Aceptados	-
6.25.23.00	Ocurridos y No Reportados	7.265.275
6.25.30.00	Siniestros por Pagar Periodo Anterior	47.473.152

Todo Riesgo Construcción y Montaje	Avería Maquinaria	Equipo Electrónico	Garantía	Fidelidad	Seguro Extension y Garantía	Seguro de Credito por Ventas a Plazo	Seguro de Credito a la Exportacion	Otros Seguros de Credito	Salud
3221	3222	3223	3224	3225	3226	3227	3228	3229	3230

Cartera de Consumo									
21	22	23	24	25	26	27	28	29	30
1.003	-	-	-	-	-	-	-	-	-
(2.037)	-	-	-	-	-	-	-	-	-
3.040	-	-	-	-	-	-	-	-	-
10.883	-	-	-	-	-	-	-	-	-
1.003	-	-	-	-	-	-	-	-	-
(2.037)	-	-	-	-	-	-	-	-	-
617	-	-	-	-	-	-	-	-	-
2.654	-	-	-	-	-	-	-	-	-
-	-	-	-	-	-	-	-	-	-
-	-	-	-	-	-	-	-	-	-
3.040	-	-	-	-	-	-	-	-	-
2.161	-	-	-	-	-	-	-	-	-
2.161	-	-	-	-	-	-	-	-	-
-	-	-	-	-	-	-	-	-	-
-	-	-	-	-	-	-	-	-	-
867	-	-	-	-	-	-	-	-	-
867	-	-	-	-	-	-	-	-	-
8.664	-	-	-	-	-	-	-	-	-
7.797	-	-	-	-	-	-	-	-	-
-	-	-	-	-	-	-	-	-	-
-	-	-	-	-	-	-	-	-	-
-	-	-	-	-	-	-	-	-	-
-	-	-	-	-	-	-	-	-	-
12	-	-	-	-	-	-	-	-	-
-	-	-	-	-	-	-	-	-	-

**HDI SEGUROS S.A.**  
**Cuadros Técnicos**  
al 31 de diciembre de 2019

2. CUADRO DE COSTOS DE SINIESTRO (6.02)

<b>6.02 CUADRO COSTO DE SINIESTROS - EN MILES DE PESOS</b>
--

Accidentes Personales	Seguro Obligatorio de Accidentes Personales (SOAP)	Seguro Cesantia	Seguro de Titulo	Seguro Agrícola	Seguro de Asistencia	Otros Seguros
3231	3232	3233	3234	3235	3236	3250

CODIGO	NOMBRE CUENTA	TOTAL
6.25.00.00	<b>Costo de Siniestros</b>	<b>132.066.651</b>
6.25.01.00	Siniestros Pagados	116.097.590
6.25.02.00	Variación Reserva de Siniestros	15.969.061
6.25.03.00	Siniestros por Pagar brutos	151.442.888
6.25.00.00	<b>Costo de Siniestros</b>	<b>132.066.651</b>
6.25.10.00	<b>Siniestros Pagados</b>	<b>116.097.590</b>
6.25.11.00	Directos	174.167.366
6.25.12.00	Cedidos	39.530.883
6.25.13.00	Aceptados	-
6.25.14.00	Recuperos	(18.538.893)
6.25.20.00	<b>Siniestros por Pagar</b>	<b>63.442.213</b>
6.25.21.00	<b>Liquidados</b>	<b>7.542.920</b>
6.25.21.10	Directos	9.149.558
6.25.21.20	Cedidos	1.606.638
6.25.21.30	Aceptados	-
6.25.22.00	<b>En Proceso de Liquidación</b>	<b>48.634.018</b>
6.25.22.40	<b>Siniestros reportados</b>	<b>48.634.018</b>
6.25.22.10	Directos	129.692.513
6.25.22.20	Cedidos	81.058.495
6.25.22.30	Aceptados	-
6.25.22.50	<b>Siniestros Dectectados y no Reportados</b>	<b>-</b>
6.25.22.51	Directos	-
6.25.22.52	Cedidos	-
6.25.22.53	Aceptados	-
6.25.23.00	Ocurridos y No Reportados	7.265.275
6.25.30.00	Siniestros por Pagar Periodo Anterior	47.473.152

Cartera de Consumo							Sub Total
31	32	33	34	35	36	50	
-	-	<b>169.078</b>	-	-	-	-	<b>170.069</b>
(14.079)	-	169.071	-	-	13.558	-	4.084.376
14.079	-	7	-	-	(13.558)	-	(3.914.307)
-	-	91.908	-	-	-	-	102.894
-	-	<b>169.078</b>	-	-	-	-	<b>170.069</b>
<b>(14.079)</b>	-	<b>169.071</b>	-	-	<b>13.558</b>	-	<b>4.084.376</b>
(14.079)	-	169.071	-	-	13.558	-	4.087.030
-	-	-	-	-	-	-	2.654
-	-	-	-	-	-	-	-
-	-	-	-	-	-	-	-
-	-	<b>77.603</b>	-	-	-	-	<b>80.746</b>
-	-	<b>5.416</b>	-	-	-	-	<b>7.577</b>
-	-	5.416	-	-	-	-	7.577
-	-	-	-	-	-	-	-
-	-	-	-	-	-	-	-
-	-	<b>67.415</b>	-	-	-	-	<b>68.385</b>
-	-	<b>67.415</b>	-	-	-	-	<b>68.385</b>
-	-	67.415	-	-	-	-	76.182
-	-	-	-	-	-	-	7.797
-	-	-	-	-	-	-	-
-	-	-	-	-	-	-	-
-	-	-	-	-	-	-	-
-	-	-	-	-	-	-	-
-	-	-	-	-	-	-	-
-	-	4.772	-	-	-	-	4.784
(14.079)	-	77.596	-	-	13.558	-	3.995.053

**HDI SEGUROS S.A.**  
**Cuadros Técnicos**  
al 31 de diciembre de 2019

2. CUADRO DE COSTOS DE SINIESTRO (6.02)

**6.02 CUADRO COSTO DE SINIESTROS - EN MILES DE PESOS**

CODIGO	NOMBRE CUENTA	TOTAL
6.25.00.00	<b>Costo de Siniestros</b>	<b>132.066.651</b>
6.25.01.00	Siniestros Pagados	116.097.590
6.25.02.00	Variación Reserva de Siniestros	15.969.061
6.25.03.00	Siniestros por Pagar brutos	151.442.888
6.25.00.00	<b>Costo de Siniestros</b>	<b>132.066.651</b>
6.25.10.00	<b>Siniestros Pagados</b>	<b>116.097.590</b>
6.25.11.00	Directos	174.167.366
6.25.12.00	Cedidos	39.530.883
6.25.13.00	Aceptados	-
6.25.14.00	Recuperos	(18.538.893)
6.25.20.00	<b>Siniestros por Pagar</b>	<b>63.442.213</b>
6.25.21.00	<b>Liquidados</b>	<b>7.542.920</b>
6.25.21.10	Directos	9.149.558
6.25.21.20	Cedidos	1.606.638
6.25.21.30	Aceptados	-
6.25.22.00	<b>En Proceso de Liquidación</b>	<b>48.634.018</b>
6.25.22.40	<b>Siniestros reportados</b>	<b>48.634.018</b>
6.25.22.10	Directos	129.692.513
6.25.22.20	Cedidos	81.058.495
6.25.22.30	Aceptados	-
6.25.22.50	<b>Siniestros Dectectados y no Reportados</b>	<b>-</b>
6.25.22.51	Directos	-
6.25.22.52	Cedidos	-
6.25.22.53	Aceptados	-
6.25.23.00	Ocurridos y No Reportados	7.265.275
6.25.30.00	Siniestros por Pagar Periodo Anterior	47.473.152

Incendio	Pérdida de Beneficios por Incendio	Otros Riesgos Adicionales a Incendio	Terremoto y Tsunami	Pérdida de Beneficios por Terremoto	Otros Riesgos de la Naturaleza	Terrorismo	Robo	Cristales	Daños Físicos Vehículos Motorizados
3301	3302	3303	3304	3305	3306	3307	3308	3309	3310
<b>Otras Carteras</b>									
1	2	3	4	5	6	7	8	9	10
2.362	(5)	5.136	(4)	-	8.334	-	1.681	-	9.056.875
1.759	-	1.235	-	-	8.343	-	186	-	8.428.936
603	(5)	3.901	(4)	-	(9)	-	1.495	-	627.939
5.208	7	6.224	-	-	422	-	2.858	-	2.882.257
2.362	(5)	5.136	(4)	-	8.334	-	1.681	-	9.056.875
1.759	-	1.235	-	-	8.343	-	186	-	8.428.936
1.759	-	3.275	-	-	13.912	-	241	-	10.259.668
-	-	2.040	-	-	5.569	-	55	-	-
-	-	-	-	-	-	-	-	-	-
-	-	-	-	-	-	-	-	-	(1.830.732)
2.552	2	4.256	-	-	151	-	1.714	-	2.870.426
-	-	1.790	-	-	-	-	-	-	156.853
-	-	1.790	-	-	-	-	-	-	156.853
-	-	-	-	-	-	-	-	-	-
-	-	-	-	-	-	-	-	-	-
1.699	-	2.175	-	-	-	-	1.699	-	2.707.248
1.699	-	2.175	-	-	-	-	1.699	-	2.707.248
2.831	-	3.624	-	-	-	-	2.831	-	2.718.760
1.132	-	1.449	-	-	-	-	1.132	-	11.512
-	-	-	-	-	-	-	-	-	-
-	-	-	-	-	-	-	-	-	-
-	-	-	-	-	-	-	-	-	-
-	-	-	-	-	-	-	-	-	-
853	2	291	-	-	151	-	15	-	6.325
1.949	7	355	4	-	160	-	219	-	2.242.487

**HDI SEGUROS S.A.**  
**Cuadros Técnicos**  
al 31 de diciembre de 2019

2. CUADRO DE COSTOS DE SINIESTRO (6.02)

<b>6.02 CUADRO COSTO DE SINIESTROS - EN MILES DE PESOS</b>
--

CODIGO	NOMBRE CUENTA	TOTAL
6.25.00.00	<b>Costo de Siniestros</b>	<b>132.066.651</b>
6.25.01.00	Siniestros Pagados	116.097.590
6.25.02.00	Variación Reserva de Siniestros	15.969.061
6.25.03.00	Siniestros por Pagar brutos	151.442.888
6.25.00.00	<b>Costo de Siniestros</b>	<b>132.066.651</b>
6.25.10.00	<b>Siniestros Pagados</b>	<b>116.097.590</b>
6.25.11.00	Directos	174.167.366
6.25.12.00	Cedidos	39.530.883
6.25.13.00	Aceptados	-
6.25.14.00	Recuperos	(18.538.893)
6.25.20.00	<b>Siniestros por Pagar</b>	<b>63.442.213</b>
6.25.21.00	<b>Liquidados</b>	<b>7.542.920</b>
6.25.21.10	Directos	9.149.558
6.25.21.20	Cedidos	1.606.638
6.25.21.30	Aceptados	-
6.25.22.00	<b>En Proceso de Liquidación</b>	<b>48.634.018</b>
6.25.22.40	<b>Siniestros reportados</b>	<b>48.634.018</b>
6.25.22.10	Directos	129.692.513
6.25.22.20	Cedidos	81.058.495
6.25.22.30	Aceptados	-
6.25.22.50	<b>Siniestros Detectados y no Reportados</b>	<b>-</b>
6.25.22.51	Directos	-
6.25.22.52	Cedidos	-
6.25.22.53	Aceptados	-
6.25.23.00	Ocurridos y No Reportados	7.265.275
6.25.30.00	Siniestros por Pagar Periodo Anterior	47.473.152

Casco Marítimo	Casco Aereo	Responsabilidad Civil Hogar y Condominios	Responsabilidad Civil Profesional	Responsabilidad Civil Industria, Infraestructura y Comercio	Responsabilidad Civil Vehículos Motorizados	Transporte Terrestre	Transporte Marítimo	Transporte Aéreo	Equipo Contratista
3311	3312	3313	3314	3315	3316	3317	3318	3319	3320
<b>Otras Carteras</b>									
11	12	13	14	15	16	17	18	19	20
-	-	(1)	-	-	1.065.781	-	-	-	-
-	-	-	-	-	1.212.426	-	-	-	-
-	-	(1)	-	-	(146.645)	-	-	-	-
-	-	10	-	-	324.250	-	-	-	-
-	-	(1)	-	-	1.065.781	-	-	-	-
-	-	-	-	-	1.212.426	-	-	-	-
-	-	-	-	-	1.225.393	-	-	-	-
-	-	-	-	-	(1.470)	-	-	-	-
-	-	-	-	-	-	-	-	-	-
-	-	-	-	-	(14.437)	-	-	-	-
-	-	6	-	-	323.544	-	-	-	-
-	-	-	-	-	40.514	-	-	-	-
-	-	-	-	-	41.203	-	-	-	-
-	-	-	-	-	689	-	-	-	-
-	-	-	-	-	-	-	-	-	-
-	-	-	-	-	282.710	-	-	-	-
-	-	-	-	-	282.710	-	-	-	-
-	-	-	-	-	282.710	-	-	-	-
-	-	-	-	-	-	-	-	-	-
-	-	-	-	-	-	-	-	-	-
-	-	-	-	-	-	-	-	-	-
-	-	-	-	-	-	-	-	-	-
-	-	6	-	-	320	-	-	-	-
-	-	7	-	-	470.189	-	-	-	-

**HDI SEGUROS S.A.**  
**Cuadros Técnicos**  
al 31 de diciembre de 2019

2. CUADRO DE COSTOS DE SINIESTRO (6.02)

<b>6.02 CUADRO COSTO DE SINIESTROS - EN MILES DE PESOS</b>
--

CODIGO	NOMBRE CUENTA	TOTAL
6.25.00.00	<b>Costo de Siniestros</b>	<b>132.066.651</b>
6.25.01.00	Siniestros Pagados	116.097.590
6.25.02.00	Variación Reserva de Siniestros	15.969.061
6.25.03.00	Siniestros por Pagar brutos	151.442.888
6.25.00.00	<b>Costo de Siniestros</b>	<b>132.066.651</b>
6.25.10.00	<b>Siniestros Pagados</b>	<b>116.097.590</b>
6.25.11.00	Directos	174.167.366
6.25.12.00	Cedidos	39.530.883
6.25.13.00	Aceptados	-
6.25.14.00	Recuperos	(18.538.893)
6.25.20.00	<b>Siniestros por Pagar</b>	<b>63.442.213</b>
6.25.21.00	<b>Liquidados</b>	<b>7.542.920</b>
6.25.21.10	Directos	9.149.558
6.25.21.20	Cedidos	1.606.638
6.25.21.30	Aceptados	-
6.25.22.00	<b>En Proceso de Liquidación</b>	<b>48.634.018</b>
6.25.22.40	<b>Siniestros reportados</b>	<b>48.634.018</b>
6.25.22.10	Directos	129.692.513
6.25.22.20	Cedidos	81.058.495
6.25.22.30	Aceptados	-
6.25.22.50	<b>Siniestros Detectados y no Reportados</b>	<b>-</b>
6.25.22.51	Directos	-
6.25.22.52	Cedidos	-
6.25.22.53	Aceptados	-
6.25.23.00	Ocurridos y No Reportados	7.265.275
6.25.30.00	Siniestros por Pagar Periodo Anterior	47.473.152

Todo Riesgo Construcción y Montaje	Avería Maquinaria	Equipo Electrónico	Garantía	Fidelidad	Seguro Extension y Garantía	Seguro de Credito por Ventas a Plazo	Seguro de Credito a la Exportacion	Otros Seguros de Credito	Salud
3321	3322	3323	3324	3325	3326	3327	3328	3329	3330
<b>Otras Carteras</b>									
21	22	23	24	25	26	27	28	29	30
-	-	-	-	-	2.113.966	-	-	-	-
-	-	-	-	-	2.131.288	-	-	-	-
-	-	-	-	-	(17.322)	-	-	-	-
-	-	-	-	-	74.444	-	-	-	-
-	-	-	-	-	2.113.966	-	-	-	-
-	-	-	-	-	2.131.288	-	-	-	-
-	-	-	-	-	2.131.288	-	-	-	-
-	-	-	-	-	-	-	-	-	-
-	-	-	-	-	-	-	-	-	-
-	-	-	-	-	-	-	-	-	-
-	-	-	-	-	74.444	-	-	-	-
-	-	-	-	-	-	-	-	-	-
-	-	-	-	-	-	-	-	-	-
-	-	-	-	-	-	-	-	-	-
-	-	-	-	-	-	-	-	-	-
-	-	-	-	-	16.681	-	-	-	-
-	-	-	-	-	16.681	-	-	-	-
-	-	-	-	-	16.681	-	-	-	-
-	-	-	-	-	-	-	-	-	-
-	-	-	-	-	-	-	-	-	-
-	-	-	-	-	-	-	-	-	-
-	-	-	-	-	-	-	-	-	-
-	-	-	-	-	57.763	-	-	-	-
-	-	-	-	-	91.766	-	-	-	-

**HDI SEGUROS S.A.**  
**Cuadros Técnicos**  
al 31 de diciembre de 2019

2. CUADRO DE COSTOS DE SINIESTRO (6.02)

<b>6.02 CUADRO COSTO DE SINIESTROS - EN MILES DE PESOS</b>
--

Accidentes Personales	Seguro Obligatorio de Accidentes Personales (SOAP)	Seguro Cesantia	Seguro de Titulo	Seguro Agricola	Seguro de Asistencia	Otros Seguros
3331	3332	3333	33334	3335	3336	3350

CODIGO	NOMBRE CUENTA	TOTAL
6.25.00.00	<b>Costo de Siniestros</b>	<b>132.066.651</b>
6.25.01.00	Siniestros Pagados	116.097.590
6.25.02.00	Variación Reserva de Siniestros	15.969.061
6.25.03.00	Siniestros por Pagar brutos	151.442.888
6.25.00.00	<b>Costo de Siniestros</b>	<b>132.066.651</b>
6.25.10.00	<b>Siniestros Pagados</b>	<b>116.097.590</b>
6.25.11.00	Directos	174.167.366
6.25.12.00	Cedidos	39.530.883
6.25.13.00	Aceptados	-
6.25.14.00	Recuperos	(18.538.893)
6.25.20.00	<b>Siniestros por Pagar</b>	<b>63.442.213</b>
6.25.21.00	<b>Liquidados</b>	<b>7.542.920</b>
6.25.21.10	Directos	9.149.558
6.25.21.20	Cedidos	1.606.638
6.25.21.30	Aceptados	-
6.25.22.00	<b>En Proceso de Liquidación</b>	<b>48.634.018</b>
6.25.22.40	<b>Siniestros reportados</b>	<b>48.634.018</b>
6.25.22.10	Directos	129.692.513
6.25.22.20	Cedidos	81.058.495
6.25.22.30	Aceptados	-
6.25.22.50	<b>Siniestros Dectectados y no Reportados</b>	<b>-</b>
6.25.22.51	Directos	-
6.25.22.52	Cedidos	-
6.25.22.53	Aceptados	-
6.25.23.00	Ocurridos y No Reportados	7.265.275
6.25.30.00	Siniestros por Pagar Periodo Anterior	47.473.152

Otras Carteras							Sub Total
31	32	33	34	35	36	50	
(3.417)	-	-	-	-	-	2	12.250.710
(292)	-	-	-	-	-	83.290	11.867.171
(3.125)	-	-	-	-	-	(83.288)	383.539
3.007	-	-	-	-	-	29	3.298.716
(3.417)	-	-	-	-	-	2	12.250.710
(292)	-	-	-	-	-	83.290	11.867.171
(292)	-	-	-	-	-	83.290	13.718.534
-	-	-	-	-	-	-	6.194
-	-	-	-	-	-	-	-
-	-	-	-	-	-	-	(1.845.169)
3.007	-	-	-	-	-	7	3.280.109
-	-	-	-	-	-	-	199.157
-	-	-	-	-	-	-	199.846
-	-	-	-	-	-	-	689
-	-	-	-	-	-	-	-
3.007	-	-	-	-	-	-	3.015.219
3.007	-	-	-	-	-	-	3.015.219
3.007	-	-	-	-	-	-	3.030.444
-	-	-	-	-	-	-	15.225
-	-	-	-	-	-	-	-
-	-	-	-	-	-	-	-
-	-	-	-	-	-	-	-
-	-	-	-	-	-	-	-
-	-	-	-	-	-	-	-
-	-	-	-	-	-	7	65.733
6.132	-	-	-	-	-	83.295	2.896.570



**HDI SEGUROS S.A.**  
**Cuadros Técnicos**  
al 31 de diciembre de 2019

2. CUADRO DE COSTOS DE SINIESTRO (6.02)

<b>6.02 CUADRO COSTO DE SINIESTROS - EN MILES DE PESOS</b>
--

CODIGO	NOMBRE CUENTA	TOTAL
6.25.00.00	<b>Costo de Siniestros</b>	<b>132.066.651</b>
6.25.01.00	Siniestros Pagados	116.097.590
6.25.02.00	Variación Reserva de Siniestros	15.969.061
6.25.03.00	Siniestros por Pagar brutos	151.442.888
6.25.00.00	<b>Costo de Siniestros</b>	<b>132.066.651</b>
6.25.10.00	<b>Siniestros Pagados</b>	<b>116.097.590</b>
6.25.11.00	Directos	174.167.366
6.25.12.00	Cedidos	39.530.883
6.25.13.00	Aceptados	-
6.25.14.00	Recuperos	(18.538.893)
6.25.20.00	<b>Siniestros por Pagar</b>	<b>63.442.213</b>
6.25.21.00	<b>Liquidados</b>	<b>7.542.920</b>
6.25.21.10	Directos	9.149.558
6.25.21.20	Cedidos	1.606.638
6.25.21.30	Aceptados	-
6.25.22.00	<b>En Proceso de Liquidación</b>	<b>48.634.018</b>
6.25.22.40	<b>Siniestros reportados</b>	<b>48.634.018</b>
6.25.22.10	Directos	129.692.513
6.25.22.20	Cedidos	81.058.495
6.25.22.30	Aceptados	-
6.25.22.50	<b>Siniestros Dectectados y no Reportados</b>	<b>-</b>
6.25.22.51	Directos	-
6.25.22.52	Cedidos	-
6.25.22.53	Aceptados	-
6.25.23.00	Ocurridos y No Reportados	7.265.275
6.25.30.00	Siniestros por Pagar Periodo Anterior	47.473.152

Incendio	Pérdida de Beneficios por Incendio	Otros Riesgos Adicionales a Incendio	Terremoto y Tsunami	Pérdida de Beneficios por Terremoto	Otros Riesgos de la Naturaleza	Terrorismo	Robo	Cristales	Daños Físicos Vehículos Motorizados
4001	4002	4003	4004	4005	4006	4007	4008	4009	4010
<b>Industria, Infraestructura y Comercio</b>									
<b>1</b>	<b>2</b>	<b>3</b>	<b>4</b>	<b>5</b>	<b>6</b>	<b>7</b>	<b>8</b>	<b>9</b>	<b>10</b>
(7.813.193)	1.525.808	3.228.046	218.802	-	773.537	14.025.052	695.216	2.159	11.715.943
(9.993.780)	1.164.845	1.806.503	209.431	-	465.236	8.611.711	380.462	15.835	6.357.608
2.180.587	360.963	1.421.543	9.371	-	308.301	5.413.341	314.754	(13.676)	5.358.335
9.165.913	4.105.998	7.970.927	118.640	-	1.482.075	38.117.532	1.014.179	4.355	6.427.787
<b>(7.813.193)</b>	<b>1.525.808</b>	<b>3.228.046</b>	<b>218.802</b>	<b>-</b>	<b>773.537</b>	<b>14.025.052</b>	<b>695.216</b>	<b>2.159</b>	<b>11.715.943</b>
<b>(9.993.780)</b>	<b>1.164.845</b>	<b>1.806.503</b>	<b>209.431</b>	<b>-</b>	<b>465.236</b>	<b>8.611.711</b>	<b>380.462</b>	<b>15.835</b>	<b>6.357.608</b>
148.475	2.512.476	2.794.981	547.217	-	1.692.516	8.651.991	799.822	17.386	13.162.909
10.112.602	1.347.631	985.593	337.786	-	1.231.892	40.280	419.330	1.551	4.446.594
-	-	-	-	-	-	-	-	-	-
(29.653)	-	(2.885)	-	-	4.612	-	(30)	-	(2.358.707)
<b>3.012.648</b>	<b>577.203</b>	<b>1.913.847</b>	<b>30.371</b>	<b>-</b>	<b>425.681</b>	<b>5.417.055</b>	<b>531.014</b>	<b>2.440</b>	<b>4.937.225</b>
<b>409.992</b>	<b>29.846</b>	<b>181.525</b>	<b>10.623</b>	<b>-</b>	<b>98.092</b>	<b>48.461</b>	<b>209.999</b>	<b>1.722</b>	<b>734.463</b>
664.027	31.878	273.695	67.380	-	139.120	86.570	332.193	1.883	982.273
254.035	2.032	92.170	56.757	-	41.028	38.109	122.194	161	247.810
-	-	-	-	-	-	-	-	-	-
<b>2.287.460</b>	<b>514.375</b>	<b>1.655.847</b>	<b>12.408</b>	<b>-</b>	<b>292.452</b>	<b>5.368.412</b>	<b>286.876</b>	<b>170</b>	<b>4.187.069</b>
<b>2.287.460</b>	<b>514.375</b>	<b>1.655.847</b>	<b>12.408</b>	<b>-</b>	<b>292.452</b>	<b>5.368.412</b>	<b>286.876</b>	<b>170</b>	<b>4.187.069</b>
7.623.677	3.982.225	7.484.156	30.810	-	1.245.054	38.030.455	620.115	283	5.429.030
5.336.217	3.467.850	5.828.309	18.402	-	952.602	32.662.043	333.239	113	1.241.961
-	-	-	-	-	-	-	-	-	-
-	-	-	-	-	-	-	-	-	-
-	-	-	-	-	-	-	-	-	-
-	-	-	-	-	-	-	-	-	-
-	-	-	-	-	-	-	-	-	-
315.196	32.982	76.475	7.340	-	35.137	182	34.139	548	15.693
832.061	216.240	492.304	21.000	-	117.380	3.714	216.260	16.116	(421.110)

**HDI SEGUROS S.A.**  
**Cuadros Técnicos**  
al 31 de diciembre de 2019

2. CUADRO DE COSTOS DE SINIESTRO (6.02)

<b>6.02 CUADRO COSTO DE SINIESTROS - EN MILES DE PESOS</b>
--

CODIGO	NOMBRE CUENTA	TOTAL
6.25.00.00	<b>Costo de Siniestros</b>	<b>132.066.651</b>
6.25.01.00	Siniestros Pagados	116.097.590
6.25.02.00	Variación Reserva de Siniestros	15.969.061
6.25.03.00	Siniestros por Pagar brutos	151.442.888
6.25.00.00	<b>Costo de Siniestros</b>	<b>132.066.651</b>
6.25.10.00	<b>Siniestros Pagados</b>	<b>116.097.590</b>
6.25.11.00	Directos	174.167.366
6.25.12.00	Cedidos	39.530.883
6.25.13.00	Aceptados	-
6.25.14.00	Recuperos	(18.538.893)
6.25.20.00	<b>Siniestros por Pagar</b>	<b>63.442.213</b>
6.25.21.00	<b>Liquidados</b>	<b>7.542.920</b>
6.25.21.10	Directos	9.149.558
6.25.21.20	Cedidos	1.606.638
6.25.21.30	Aceptados	-
6.25.22.00	<b>En Proceso de Liquidación</b>	<b>48.634.018</b>
6.25.22.40	<b>Siniestros reportados</b>	<b>48.634.018</b>
6.25.22.10	Directos	129.692.513
6.25.22.20	Cedidos	81.058.495
6.25.22.30	Aceptados	-
6.25.22.50	<b>Siniestros Dectectados y no Reportados</b>	<b>-</b>
6.25.22.51	Directos	-
6.25.22.52	Cedidos	-
6.25.22.53	Aceptados	-
6.25.23.00	Ocurridos y No Reportados	7.265.275
6.25.30.00	Siniestros por Pagar Periodo Anterior	47.473.152

Casco Marítimo	Casco Aereo	Responsabilidad Civil Hogar y Condominios	Responsabilidad Civil Profesional	Responsabilidad Civil Industria, Infraestructura y Comercio	Responsabilidad Civil Vehículos Motorizados	Transporte Terrestre	Trnasporte Marítimo	Trnasporte Aéreo	Equipo Contratista
4011	4012	4013	4014	4015	4016	4017	4018	4019	4020
<b>Industria, Infraestructura y Comercio</b>									
11	12	13	14	15	16	17	18	19	20
<b>2.998</b>	<b>54</b>	<b>(277)</b>	<b>1.111.013</b>	<b>3.542.426</b>	<b>3.074.179</b>	<b>2.035.604</b>	<b>57.250</b>	<b>18.966</b>	<b>704.469</b>
1.164	(12.923)	1.370	479.702	1.008.142	3.449.160	1.743.216	23.878	11.211	53.664
1.834	12.977	(1.647)	631.311	2.534.284	(374.981)	292.388	33.372	7.755	650.805
21.736	4.236	490	1.728.966	16.238.364	2.297.794	2.444.734	180.595	29.352	1.085.074
<b>2.998</b>	<b>54</b>	<b>(277)</b>	<b>1.111.013</b>	<b>3.542.426</b>	<b>3.074.179</b>	<b>2.035.604</b>	<b>57.250</b>	<b>18.966</b>	<b>704.469</b>
<b>1.164</b>	<b>(12.923)</b>	<b>1.370</b>	<b>479.702</b>	<b>1.008.142</b>	<b>3.449.160</b>	<b>1.743.216</b>	<b>23.878</b>	<b>11.211</b>	<b>53.664</b>
15.191	(12.923)	1.370	764.867	2.554.486	4.825.718	3.633.697	79.279	37.993	1.838.759
14.027	-	-	274.336	1.426.297	1.290.749	1.373.729	52.127	26.555	1.780.981
-	-	-	-	-	-	-	-	-	-
-	-	-	(10.829)	(120.047)	(85.809)	(516.752)	(3.274)	(227)	(4.114)
<b>3.366</b>	<b>63</b>	<b>298</b>	<b>1.075.488</b>	<b>5.949.484</b>	<b>1.530.265</b>	<b>1.218.095</b>	<b>107.891</b>	<b>23.823</b>	<b>344.503</b>
<b>122</b>	-	-	<b>32.751</b>	<b>401.733</b>	<b>208.700</b>	<b>597.321</b>	<b>39.552</b>	<b>18.437</b>	<b>154.656</b>
122	-	-	33.317	525.981	284.735	692.645	40.176	20.005	201.087
-	-	-	566	124.248	76.035	95.324	624	1.568	46.431
-	-	-	-	-	-	-	-	-	-
<b>534</b>	-	-	<b>756.412</b>	<b>2.788.364</b>	<b>1.319.039</b>	<b>494.264</b>	<b>39.675</b>	<b>2.092</b>	<b>152.274</b>
<b>534</b>	-	-	<b>756.412</b>	<b>2.788.364</b>	<b>1.319.039</b>	<b>494.264</b>	<b>39.675</b>	<b>2.092</b>	<b>152.274</b>
3.560	3.820	-	1.223.967	11.166.658	2.010.406	1.584.786	102.513	4.991	693.936
3.026	3.820	-	467.555	8.378.294	691.367	1.090.522	62.838	2.899	541.662
-	-	-	-	-	-	-	-	-	-
-	-	-	-	-	-	-	-	-	-
-	-	-	-	-	-	-	-	-	-
-	-	-	-	-	-	-	-	-	-
-	-	-	-	-	-	-	-	-	-
2.710	63	298	286.325	2.759.387	2.526	126.510	28.664	3.294	37.573
1.532	(12.914)	1.945	444.177	3.415.200	1.905.246	925.707	74.519	16.068	(306.302)

**HDI SEGUROS S.A.**  
**Cuadros Técnicos**  
al 31 de diciembre de 2019

2. CUADRO DE COSTOS DE SINIESTRO (6.02)

<b>6.02 CUADRO COSTO DE SINIESTROS - EN MILES DE PESOS</b>
--

CODIGO	NOMBRE CUENTA	TOTAL
6.25.00.00	<b>Costo de Siniestros</b>	<b>132.066.651</b>
6.25.01.00	Siniestros Pagados	116.097.590
6.25.02.00	Variación Reserva de Siniestros	15.969.061
6.25.03.00	Siniestros por Pagar brutos	151.442.888
6.25.00.00	<b>Costo de Siniestros</b>	<b>132.066.651</b>
6.25.10.00	<b>Siniestros Pagados</b>	<b>116.097.590</b>
6.25.11.00	Directos	174.167.366
6.25.12.00	Cedidos	39.530.883
6.25.13.00	Aceptados	-
6.25.14.00	Recuperos	(18.538.893)
6.25.20.00	<b>Siniestros por Pagar</b>	<b>63.442.213</b>
6.25.21.00	<b>Liquidados</b>	<b>7.542.920</b>
6.25.21.10	Directos	9.149.558
6.25.21.20	Cedidos	1.606.638
6.25.21.30	Aceptados	-
6.25.22.00	<b>En Proceso de Liquidación</b>	<b>48.634.018</b>
6.25.22.40	<b>Siniestros reportados</b>	<b>48.634.018</b>
6.25.22.10	Directos	129.692.513
6.25.22.20	Cedidos	81.058.495
6.25.22.30	Aceptados	-
6.25.22.50	<b>Siniestros Dectectados y no Reportados</b>	<b>-</b>
6.25.22.51	Directos	-
6.25.22.52	Cedidos	-
6.25.22.53	Aceptados	-
6.25.23.00	Ocurridos y No Reportados	7.265.275
6.25.30.00	Siniestros por Pagar Periodo Anterior	47.473.152

Todo Riesgo Construcción y Montaje	Avería Maquinaria	Equipo Electrónico	Garantía	Fidelidad	Seguro Extension y Garantía	Seguro de Credito por Ventas a Plazo	Seguro de Credito a la Exportacion	Otros Seguros de Credito	Salud
4021	4022	4023	4024	4025	4026	4027	4028	4029	4030
<b>Industria, Infraestructura y Comercio</b>									
21	22	23	24	25	26	27	28	29	30
<b>105.759</b>	<b>(3.869)</b>	<b>91.576</b>	<b>(113.669)</b>	<b>207.805</b>	-	-	-	-	-
2.889	1.387	65.203	429.806	167.531	67.847	-	-	-	-
102.870	(5.256)	26.373	(543.475)	40.274	(67.847)	-	-	-	-
12.322.227	418.931	301.647	271.009	335.191	-	-	-	-	-
<b>105.759</b>	<b>(3.869)</b>	<b>91.576</b>	<b>(113.669)</b>	<b>207.805</b>	-	-	-	-	-
<b>2.889</b>	<b>1.387</b>	<b>65.203</b>	<b>429.806</b>	<b>167.531</b>	<b>67.847</b>	-	-	-	-
4.139.529	1.387	143.870	935.242	758.664	67.847	-	-	-	-
4.148.569	-	78.667	473.528	-	-	-	-	-	-
-	-	-	-	-	-	-	-	-	-
11.929	-	-	(31.908)	(591.133)	-	-	-	-	-
<b>586.130</b>	<b>167.218</b>	<b>42.385</b>	<b>193.023</b>	<b>313.467</b>	-	-	-	-	-
<b>441.504</b>	<b>69</b>	<b>10.493</b>	<b>110.116</b>	<b>243.113</b>	-	-	-	-	-
594.993	69	11.584	145.954	243.113	-	-	-	-	-
153.489	-	1.091	35.838	-	-	-	-	-	-
-	-	-	-	-	-	-	-	-	-
<b>85.752</b>	<b>166.761</b>	<b>28.968</b>	<b>62.170</b>	<b>54.426</b>	-	-	-	-	-
<b>85.752</b>	<b>166.761</b>	<b>28.968</b>	<b>62.170</b>	<b>54.426</b>	-	-	-	-	-
11.429.439	416.901	275.271	76.037	54.426	-	-	-	-	-
11.343.687	250.140	246.303	13.867	-	-	-	-	-	-
-	-	-	-	-	-	-	-	-	-
-	-	-	-	-	-	-	-	-	-
-	-	-	-	-	-	-	-	-	-
-	-	-	-	-	-	-	-	-	-
-	-	-	-	-	-	-	-	-	-
-	-	-	-	-	-	-	-	-	-
58.874	388	2.924	20.737	15.928	-	-	-	-	-
483.260	172.474	16.012	736.498	273.193	67.847	-	-	-	-

**HDI SEGUROS S.A.**  
**Cuadros Técnicos**  
al 31 de diciembre de 2019

2. CUADRO DE COSTOS DE SINIESTRO (6.02)

<b>6.02 CUADRO COSTO DE SINIESTROS - EN MILES DE PESOS</b>
--

Accidentes Personales	Seguro Obligatorio de Accidentes Personales (SOAP)	Seguro Cesantía	Seguro de Título	Seguro Agrícola	Seguro de Asistencia	Otros Seguros
4031	4032	4033	4034	4035	4036	4050

CODIGO	NOMBRE CUENTA	TOTAL
6.25.00.00	<b>Costo de Siniestros</b>	<b>132.066.651</b>
6.25.01.00	Siniestros Pagados	116.097.590
6.25.02.00	Variación Reserva de Siniestros	15.969.061
6.25.03.00	Siniestros por Pagar brutos	151.442.888
6.25.00.00	<b>Costo de Siniestros</b>	<b>132.066.651</b>
6.25.10.00	<b>Siniestros Pagados</b>	<b>116.097.590</b>
6.25.11.00	Directos	174.167.366
6.25.12.00	Cedidos	39.530.883
6.25.13.00	Aceptados	-
6.25.14.00	Recuperos	(18.538.893)
6.25.20.00	<b>Siniestros por Pagar</b>	<b>63.442.213</b>
6.25.21.00	<b>Liquidados</b>	<b>7.542.920</b>
6.25.21.10	Directos	9.149.558
6.25.21.20	Cedidos	1.606.638
6.25.21.30	Aceptados	-
6.25.22.00	<b>En Proceso de Liquidación</b>	<b>48.634.018</b>
6.25.22.40	<b>Siniestros reportados</b>	<b>48.634.018</b>
6.25.22.10	Directos	129.692.513
6.25.22.20	Cedidos	81.058.495
6.25.22.30	Aceptados	-
6.25.22.50	<b>Siniestros Dectectados y no Reportados</b>	<b>-</b>
6.25.22.51	Directos	-
6.25.22.52	Cedidos	-
6.25.22.53	Aceptados	-
6.25.23.00	Ocurridos y No Reportados	7.265.275
6.25.30.00	Siniestros por Pagar Periodo Anterior	47.473.152

Industria, Infraestructura y Comercio							Sub Total
31	32	33	34	35	36	50	
<b>129.930</b>	<b>1.652.597</b>	-	-	-	<b>7.164</b>	<b>161.081</b>	<b>37.156.426</b>
143.204	1.413.708	733	612	136.116	48.793	(26.006)	18.228.258
(13.274)	238.889	(733)	(612)	(136.116)	(41.629)	187.087	18.928.168
159.670	499.950	8.493	-	-	-	803.060	107.558.925
<b>129.930</b>	<b>1.652.597</b>	-	-	-	<b>7.164</b>	<b>161.081</b>	<b>37.156.426</b>
<b>143.204</b>	<b>1.413.708</b>	<b>733</b>	<b>612</b>	<b>136.116</b>	<b>48.793</b>	<b>(26.006)</b>	<b>18.228.258</b>
144.237	1.413.708	733	612	136.116	48.793	512.194	52.369.142
-	-	-	-	-	-	538.200	30.401.024
-	-	-	-	-	-	-	-
(1.033)	-	-	-	-	-	-	(3.739.860)
<b>159.589</b>	<b>499.949</b>	<b>8.493</b>	-	-	-	<b>196.309</b>	<b>29.267.323</b>
<b>3.420</b>	<b>75.627</b>	-	-	-	-	<b>52.161</b>	<b>4.114.498</b>
3.420	75.627	-	-	-	-	89.591	5.541.438
-	-	-	-	-	-	37.430	1.426.940
-	-	-	-	-	-	-	-
<b>87.478</b>	<b>113.849</b>	<b>8.493</b>	-	-	-	<b>113.067</b>	<b>20.878.687</b>
<b>87.478</b>	<b>113.849</b>	<b>8.493</b>	-	-	-	<b>113.067</b>	<b>20.878.687</b>
87.478	113.849	8.493	-	-	-	589.238	94.291.574
-	-	-	-	-	-	476.171	73.412.887
-	-	-	-	-	-	-	-
-	-	-	-	-	-	-	-
-	-	-	-	-	-	-	-
-	-	-	-	-	-	-	-
68.691	310.473	-	-	-	-	31.081	4.274.138
172.863	261.060	9.226	612	136.116	41.629	9.222	10.339.155

**HDI SEGUROS S.A.**  
**Cuadros Técnicos**  
al 31 de diciembre de 2019

3. CUADRO DE RESERVAS (6.03)

**6.03 CUADRO DE RESERVAS TECNICAS - FUSIONADO POR SUBDIVISION**

CODIGO	NOMBRE CUENTA	TOTAL
6.35.10.00	Reserva de Riesgos en Curso	107.951.258
6.35.20.00	Reserva Insuficiencia de Primas	622.653
<b>6.35.11.00</b>	<b>Prima Retenida No Ganada</b>	<b>107.951.258</b>
6.35.11.10	Prima Directa No Ganada	144.987.723
6.35.11.20	Prima Aceptada No Ganada	-
6.35.11.30	Prima Cedida No Ganada	37.036.465
<b>6.35.12.00</b>	<b>Prima Retenida Ganada</b>	<b>209.274.451</b>
6.35.12.10	Prima Directa Ganada	273.891.600
6.35.12.20	Prima Aceptada Ganada	-
6.35.12.30	Prima Cedida Ganada	64.617.149
<b>6.35.50.00</b>	<b>Otras Reservas Técnicas</b>	<b>146.542</b>
6.35.51.00	Test de Adecuación de Pasivos	-
6.35.52.00	Reserva de Seguros de Títulos	146.542
6.35.53.00	Otras Reservas Técnicas	-
6.35.54.00	Reservas Voluntarias	-
6.35.61.00	Reserva de Riesgo en Curso bruta	144.987.723
6.35.62.00	Reserva Insuficiencia de Primas Brutas	1.849.255
6.35.63.00	Otras Reservas técnicas Brutas	146.542

Incendio	Pérdida de Beneficios por Incendio	Otros Riesgos Adicionales a Incendio	Terremoto y Tsunami	Pérdida de Beneficios por Terremoto	Otros Riesgos de la Naturaleza	Terrorismo	Robo	Cristales	Daños Físicos Vehículos Motorizados
1001	1002	1003	1004	1005	1006	1007	1008	1009	1010

Individuales									
1	2	3	4	5	6	7	8	9	10
363.718	3.048	35.561	408.343	55	51.678	27.171	27.695	10.084	53.481.515
32.256	251	3.147	-	7	4.532	2.399	2.292	866	-
<b>363.718</b>	<b>3.048</b>	<b>35.561</b>	<b>408.343</b>	<b>54</b>	<b>51.678</b>	<b>27.171</b>	<b>27.695</b>	<b>10.084</b>	<b>53.481.515</b>
741.227	5.055	59.680	702.725	92	87.162	45.793	46.306	16.843	53.816.887
-	-	-	-	-	-	-	-	-	-
377.509	2.007	24.119	294.382	38	35.484	18.622	18.611	6.759	335.372
<b>889.326</b>	<b>7.873</b>	<b>101.909</b>	<b>853.042</b>	<b>200</b>	<b>145.655</b>	<b>77.017</b>	<b>70.160</b>	<b>25.929</b>	<b>99.263.090</b>
1.638.137	13.033	171.447	1.455.221	330	243.740	129.336	113.944	43.170	99.990.288
-	-	-	-	-	-	-	-	-	-
748.811	5.160	69.538	602.179	130	98.085	52.319	43.784	17.241	727.198
-	-	-	-	-	-	-	-	-	-
-	-	-	-	-	-	-	-	-	-
-	-	-	-	-	-	-	-	-	-
-	-	-	-	-	-	-	-	-	-
-	-	-	-	-	-	-	-	-	-
741.227	5.055	59.680	702.725	92	87.162	45.793	46.306	16.843	53.816.887
101.048	785	9.858	-	21	14.198	7.516	7.181	2.714	-
-	-	-	-	-	-	-	-	-	-

**HDI SEGUROS S.A.**  
**Cuadros Técnicos**  
al 31 de diciembre de 2019

3. CUADRO DE RESERVAS (6.03)

**6.03 CUADRO DE RESERVAS TECNICAS - FUSIONADO POR SUBDIVISION**

CODIGO	NOMBRE CUENTA	TOTAL
6.35.10.00	Reserva de Riesgos en Curso	107.951.258
6.35.20.00	Reserva Insuficiencia de Primas	622.653
<b>6.35.11.00</b>	<b>Prima Retenida No Ganada</b>	<b>107.951.258</b>
6.35.11.10	Prima Directa No Ganada	144.987.723
6.35.11.20	Prima Aceptada No Ganada	-
6.35.11.30	Prima Cedida No Ganada	37.036.465
<b>6.35.12.00</b>	<b>Prima Retenida Ganada</b>	<b>209.274.451</b>
6.35.12.10	Prima Directa Ganada	273.891.600
6.35.12.20	Prima Aceptada Ganada	-
6.35.12.30	Prima Cedida Ganada	64.617.149
<b>6.35.50.00</b>	<b>Otras Reservas Técnicas</b>	<b>146.542</b>
6.35.51.00	Test de Adecuación de Pasivos	-
6.35.52.00	Reserva de Seguros de Títulos	146.542
6.35.53.00	Otras Reservas Técnicas	-
6.35.54.00	Reservas Voluntarias	-
6.35.61.00	Reserva de Riesgo en Curso bruta	144.987.723
6.35.62.00	Reserva Insuficiencia de Primas Brutas	1.849.255
6.35.63.00	Otras Reservas técnicas Brutas	146.542

Casco Marítimo	Casco Aereo	Responsabilidad Civil Hogar y Condominios	Responsabilidad Civil Profesional	Responsabilidad Civil Industria, Infraestructura y Comercio	Responsabilidad Civil Vehículos Motorizados	Transporte Terrestre	Trnsporte Marítimo	Trnsporte Aéreo	Equipo Contratista
1011	1012	1013	1014	1015	1016	1017	1018	1019	1020
<b>Individuales</b>									
11	12	13	14	15	16	17	18	19	20
-	-	13.810	1.766	29.853	6.024.008	604	-	-	39
-	-	-	-	-	-	58	-	-	-
-	-	<b>13.810</b>	<b>1.766</b>	<b>29.853</b>	<b>6.024.008</b>	<b>604</b>	-	-	<b>39</b>
-	-	13.810	1.766	29.853	6.070.214	1.444	-	-	141
-	-	-	-	-	-	-	-	-	-
-	-	-	-	-	46.206	840	-	-	102
-	-	<b>36.059</b>	<b>227.212</b>	<b>46.903</b>	<b>11.500.717</b>	<b>700</b>	-	-	<b>86</b>
-	-	36.059	227.212	46.903	11.562.414	1.635	-	-	265
-	-	-	-	-	-	-	-	-	-
-	-	-	-	-	61.697	935	-	-	179
-	-	-	-	-	-	-	-	-	-
-	-	-	-	-	-	-	-	-	-
-	-	-	-	-	-	-	-	-	-
-	-	-	-	-	-	-	-	-	-
-	-	-	-	-	-	-	-	-	-
-	-	-	-	-	-	-	-	-	-
-	-	13.810	1.766	29.853	6.070.214	1.444	-	-	141
-	-	-	-	-	-	138	-	-	-
-	-	-	-	-	-	-	-	-	-

**HDI SEGUROS S.A.**  
**Cuadros Técnicos**  
al 31 de diciembre de 2019

3. CUADRO DE RESERVAS (6.03)

**6.03 CUADRO DE RESERVAS TECNICAS - FUSIONADO POR SUBDIVISION**

CODIGO	NOMBRE CUENTA	TOTAL
6.35.10.00	Reserva de Riesgos en Curso	107.951.258
6.35.20.00	Reserva Insuficiencia de Primas	622.653
<b>6.35.11.00</b>	<b>Prima Retenida No Ganada</b>	<b>107.951.258</b>
6.35.11.10	Prima Directa No Ganada	144.987.723
6.35.11.20	Prima Aceptada No Ganada	-
6.35.11.30	Prima Cedida No Ganada	37.036.465
<b>6.35.12.00</b>	<b>Prima Retenida Ganada</b>	<b>209.274.451</b>
6.35.12.10	Prima Directa Ganada	273.891.600
6.35.12.20	Prima Aceptada Ganada	-
6.35.12.30	Prima Cedida Ganada	64.617.149
<b>6.35.50.00</b>	<b>Otras Reservas Técnicas</b>	<b>146.542</b>
6.35.51.00	Test de Adecuación de Pasivos	-
6.35.52.00	Reserva de Seguros de Títulos	146.542
6.35.53.00	Otras Reservas Técnicas	-
6.35.54.00	Reservas Voluntarias	-
6.35.61.00	Reserva de Riesgo en Curso bruta	144.987.723
6.35.62.00	Reserva Insuficiencia de Primas Brutas	1.849.255
6.35.63.00	Otras Reservas tecnicas Brutas	146.542

Todo Riesgo Construcción y Montaje	Avería Maquinaria	Equipo Electrónico	Garantía	Fidelidad	Seguro Extension y Garantía	Seguro de Credito por Ventas a Plazo	Seguro de Credito a la Exportacion	Otros Seguros de Credito	Salud
1021	1022	1023	1024	1025	1026	1027	1028	1029	1030
<b>Individuales</b>									
21	22	23	24	25	26	27	28	29	30
-	-	780	8.858	-	390	-	-	-	-
-	-	-	-	-	-	-	-	-	-
-	-	<b>780</b>	<b>8.858</b>	-	<b>390</b>	-	-	-	-
-	-	2.616	56.283	-	390	-	-	-	-
-	-	-	-	-	-	-	-	-	-
-	-	1.836	47.425	-	-	-	-	-	-
-	-	<b>993</b>	<b>20.452</b>	-	<b>(226)</b>	-	-	-	-
-	-	3.295	121.424	-	(226)	-	-	-	-
-	-	-	-	-	-	-	-	-	-
-	-	2.302	100.972	-	-	-	-	-	-
-	-	-	-	-	-	-	-	-	-
-	-	-	-	-	-	-	-	-	-
-	-	-	-	-	-	-	-	-	-
-	-	-	-	-	-	-	-	-	-
-	-	2.616	56.283	-	390	-	-	-	-
-	-	-	-	-	-	-	-	-	-
-	-	-	-	-	-	-	-	-	-
-	-	-	-	-	-	-	-	-	-

**HDI SEGUROS S.A.**  
**Cuadros Técnicos**  
al 31 de diciembre de 2019

3. CUADRO DE RESERVAS (6.03)

<b>6.03 CUADRO DE RESERVAS TECNICAS - FUSIONADO POR SUBDIVISION</b>
---

Accidentes Personales	Seguro Obligatorio de Accidentes Personales (SOAP)	Seguro Cesantia	Seguro de Titulo	Seguro Agrícola	Seguro de Asistencia	Otros Seguros
1031	1032	1033	1034	1035	1036	1050

CODIGO	NOMBRE CUENTA	TOTAL
6.35.10.00	Reserva de Riesgos en Curso	107.951.258
6.35.20.00	Reserva Insuficiencia de Primas	622.653
<b>6.35.11.00</b>	<b>Prima Retenida No Ganada</b>	<b>107.951.258</b>
6.35.11.10	Prima Directa No Ganada	144.987.723
6.35.11.20	Prima Aceptada No Ganada	-
6.35.11.30	Prima Cedida No Ganada	37.036.465
<b>6.35.12.00</b>	<b>Prima Retenida Ganada</b>	<b>209.274.451</b>
6.35.12.10	Prima Directa Ganada	273.891.600
6.35.12.20	Prima Aceptada Ganada	-
6.35.12.30	Prima Cedida Ganada	64.617.149
<b>6.35.50.00</b>	<b>Otras Reservas Técnicas</b>	<b>146.542</b>
6.35.51.00	Test de Adecuación de Pasivos	-
6.35.52.00	Reserva de Seguros de Títulos	146.542
6.35.53.00	Otras Reservas Técnicas	-
6.35.54.00	Reservas Voluntarias	-
6.35.61.00	Reserva de Riesgo en Curso bruta	144.987.723
6.35.62.00	Reserva Insuficiencia de Primas Brutas	1.849.255
6.35.63.00	Otras Reservas tecnicas Brutas	146.542

Individuales							Sub Total
31	32	33	34	35	36	50	
1.599.055	2.414.866	-	-	704.843	479.493	1.778	65.689.011
-	-	-	-	-	-	-	45.808
<b>1.599.055</b>	<b>2.414.866</b>	<b>-</b>	<b>-</b>	<b>704.843</b>	<b>479.493</b>	<b>1.778</b>	<b>65.689.010</b>
1.600.069	2.414.866	-	-	3.535.023	479.493	11.100	69.738.838
-	-	-	-	-	-	-	-
1.014	-	-	-	2.830.180	-	9.322	4.049.828
<b>3.592.044</b>	<b>7.541.151</b>	<b>-</b>	<b>-</b>	<b>1.790.788</b>	<b>966.271</b>	<b>26.794</b>	<b>127.184.145</b>
3.593.377	7.541.151	-	-	8.943.229	966.271	104.328	136.945.983
-	-	-	-	-	-	-	-
1.333	-	-	-	7.152.441	-	77.534	9.761.838
-	-	-	-	-	-	-	-
-	-	-	-	-	-	-	-
-	-	-	-	-	-	-	-
1.600.069	2.414.866	-	-	3.535.023	479.493	11.100	69.738.838
-	-	-	-	-	-	-	143.459
-	-	-	-	-	-	-	-



**HDI SEGUROS S.A.**  
**Cuadros Técnicos**  
al 31 de diciembre de 2019

3. CUADRO DE RESERVAS (6.03)

6.03 CUADRO DE RESERVAS TÉCNICAS - FUSIONADO POR SUBDIVISION			Incendio	Pérdida de Beneficios por Incendio	Otros Riesgos Adicionales a Incendio	Terremoto y Tsunami	Pérdida de Beneficios por Terremoto	Otros Riesgos de la Naturaleza	Terrorismo	Robo	Cristales	Daños Físicos Vehículos Motorizados
			2001	2002	2003	2004	2005	2006	2007	2008	2009	2010
CODIGO	NOMBRE CUENTA	TOTAL	1	2	3	4	5	6	7	8	9	10
6.35.10.00	Reserva de Riesgos en Curso	107.951.258	137.151	2.120	6.184	141.556	1.555	8.878	5.745	4.803	1.407	1.136.458
6.35.20.00	Reserva Insuficiencia de Primas	622.653	13.230	204	568	-	251	820	536	514	124	-
<b>6.35.11.00</b>	<b>Prima Retenida No Ganada</b>	<b>107.951.258</b>	<b>137.151</b>	<b>2.120</b>	<b>6.184</b>	<b>141.557</b>	<b>1.556</b>	<b>8.878</b>	<b>5.745</b>	<b>4.803</b>	<b>1.407</b>	<b>1.136.458</b>
6.35.11.10	Prima Directa No Ganada	144.987.723	262.462	5.223	10.713	267.520	5.682	15.298	9.969	7.983	2.304	1.371.734
6.35.11.20	Prima Aceptada No Ganada	-	-	-	-	-	-	-	-	-	-	-
6.35.11.30	Prima Cedida No Ganada	37.036.465	125.311	3.103	4.529	125.963	4.126	6.420	4.224	3.180	897	235.276
<b>6.35.12.00</b>	<b>Prima Retenida Ganada</b>	<b>209.274.451</b>	<b>372.611</b>	<b>5.676</b>	<b>19.444</b>	<b>381.262</b>	<b>5.061</b>	<b>28.159</b>	<b>18.509</b>	<b>29.428</b>	<b>3.717</b>	<b>3.430.681</b>
6.35.12.10	Prima Directa Ganada	273.891.600	731.728	13.332	35.067	722.256	14.756	50.589	33.520	48.926	6.101	3.947.627
6.35.12.20	Prima Aceptada Ganada	-	-	-	-	-	-	-	-	-	-	-
6.35.12.30	Prima Cedida Ganada	64.617.149	359.117	7.656	15.623	340.994	9.695	22.430	15.011	19.498	2.384	516.946
<b>6.35.50.00</b>	<b>Otras Reservas Técnicas</b>	<b>146.542</b>	-	-	-	-	-	-	-	-	-	-
6.35.51.00	Test de Adecuación de Pasivos	-	-	-	-	-	-	-	-	-	-	-
6.35.52.00	Reserva de Seguros de Títulos	146.542	-	-	-	-	-	-	-	-	-	-
6.35.53.00	Otras Reservas Técnicas	-	-	-	-	-	-	-	-	-	-	-
6.35.54.00	Reservas Voluntarias	-	-	-	-	-	-	-	-	-	-	-
6.35.61.00	Reserva de Riesgo en Curso bruta	144.987.723	262.462	5.223	10.713	267.520	5.682	15.298	9.969	7.983	2.304	1.371.734
6.35.62.00	Reserva Insuficiencia de Primas Brutas	1.849.255	41.445	638	1.779	-	787	2.570	1.679	1.611	390	-
6.35.63.00	Otras Reservas técnicas Brutas	146.542	-	-	-	-	-	-	-	-	-	-

**HDI SEGUROS S.A.**  
**Cuadros Técnicos**  
al 31 de diciembre de 2019

3. CUADRO DE RESERVAS (6.03)

**6.03 CUADRO DE RESERVAS TÉCNICAS - FUSIONADO POR SUBDIVISION**

CODIGO	NOMBRE CUENTA	TOTAL
6.35.10.00	Reserva de Riesgos en Curso	107.951.258
6.35.20.00	Reserva Insuficiencia de Primas	622.653
<b>6.35.11.00</b>	<b>Prima Retenida No Ganada</b>	<b>107.951.258</b>
6.35.11.10	Prima Directa No Ganada	144.987.723
6.35.11.20	Prima Aceptada No Ganada	-
6.35.11.30	Prima Cedida No Ganada	37.036.465
<b>6.35.12.00</b>	<b>Prima Retenida Ganada</b>	<b>209.274.451</b>
6.35.12.10	Prima Directa Ganada	273.891.600
6.35.12.20	Prima Aceptada Ganada	-
6.35.12.30	Prima Cedida Ganada	64.617.149
<b>6.35.50.00</b>	<b>Otras Reservas Técnicas</b>	<b>146.542</b>
6.35.51.00	Test de Adecuación de Pasivos	-
6.35.52.00	Reserva de Seguros de Títulos	146.542
6.35.53.00	Otras Reservas Técnicas	-
6.35.54.00	Reservas Voluntarias	-
6.35.61.00	Reserva de Riesgo en Curso bruta	144.987.723
6.35.62.00	Reserva Insuficiencia de Primas Brutas	1.849.255
6.35.63.00	Otras Reservas técnicas Brutas	146.542

Casco Marítimo	Casco Aereo	Responsabilidad Civil Hogar y Condominios	Responsabilidad Civil Profesional	Responsabilidad Civil Industria, Infraestructura y Comercio	Responsabilidad Civil Vehículos Motorizados	Transporte Terrestre	Trnsporte Marítimo	Trnsporte Aéreo	Equipo Contratista
2011	2012	2013	2014	2015	2016	2017	2018	2019	2020
<b>Colectivos</b>									
11	12	13	14	15	16	17	18	19	20
-	-	1.542	5	378	172.772	1.273	-	-	3
-	-	-	-	-	-	92	-	-	-
-	-	1.542	5	378	172.772	1.274	-	-	3
-	-	1.542	5	378	239.119	2.123	-	-	6
-	-	-	-	-	-	-	-	-	-
-	-	-	-	-	66.347	849	-	-	3
-	-	3.966	45	2.783	510.660	3.017	-	-	8
-	-	3.966	45	2.783	665.299	5.029	-	-	28
-	-	-	-	-	-	-	-	-	-
-	-	-	-	-	154.639	2.012	-	-	20
-	-	-	-	-	-	-	-	-	-
-	-	-	-	-	-	-	-	-	-
-	-	-	-	-	-	-	-	-	-
-	-	-	-	-	-	-	-	-	-
-	-	-	-	-	-	-	-	-	-
-	-	1.542	5	378	239.119	2.123	-	-	6
-	-	-	-	-	-	220	-	-	-
-	-	-	-	-	-	-	-	-	-

**HDI SEGUROS S.A.**  
**Cuadros Técnicos**  
al 31 de diciembre de 2019

3. CUADRO DE RESERVAS (6.03)

**6.03 CUADRO DE RESERVAS TECNICAS - FUSIONADO POR SUBDIVISION**

CODIGO	NOMBRE CUENTA	TOTAL
6.35.10.00	Reserva de Riesgos en Curso	107.951.258
6.35.20.00	Reserva Insuficiencia de Primas	622.653
<b>6.35.11.00</b>	<b>Prima Retenida No Ganada</b>	<b>107.951.258</b>
6.35.11.10	Prima Directa No Ganada	144.987.723
6.35.11.20	Prima Aceptada No Ganada	-
6.35.11.30	Prima Cedida No Ganada	37.036.465
<b>6.35.12.00</b>	<b>Prima Retenida Ganada</b>	<b>209.274.451</b>
6.35.12.10	Prima Directa Ganada	273.891.600
6.35.12.20	Prima Aceptada Ganada	-
6.35.12.30	Prima Cedida Ganada	64.617.149
<b>6.35.50.00</b>	<b>Otras Reservas Técnicas</b>	<b>146.542</b>
6.35.51.00	Test de Adecuación de Pasivos	-
6.35.52.00	Reserva de Seguros de Títulos	146.542
6.35.53.00	Otras Reservas Técnicas	-
6.35.54.00	Reservas Voluntarias	-
6.35.61.00	Reserva de Riesgo en Curso bruta	144.987.723
6.35.62.00	Reserva Insuficiencia de Primas Brutas	1.849.255
6.35.63.00	Otras Reservas técnicas Brutas	146.542

Todo Riesgo Construcción y Montaje	Avería Maquinaria	Equipo Electrónico	Garantía	Fidelidad	Seguro Extension y Garantía	Seguro de Credito por Ventas a Plazo	Seguro de Credito a la Exportacion	Otros Seguros de Credito	Salud
2021	2022	2023	2024	2025	2026	2027	2028	2029	2030

Colectivos									
21	22	23	24	25	26	27	28	29	30
-	-	16	-	-	-	-	-	-	-
-	-	-	-	-	-	-	-	-	-
-	-	17	-	-	-	-	-	-	-
-	-	57	-	-	-	-	-	-	-
-	-	-	-	-	-	-	-	-	-
-	-	40	-	-	-	-	-	-	-
-	-	198	-	-	-	-	-	-	-
-	-	657	-	-	-	-	-	-	-
-	-	-	-	-	-	-	-	-	-
-	-	459	-	-	-	-	-	-	-
-	-	-	-	-	-	-	-	-	-
-	-	-	-	-	-	-	-	-	-
-	-	-	-	-	-	-	-	-	-
-	-	-	-	-	-	-	-	-	-
-	-	-	-	-	-	-	-	-	-
-	-	57	-	-	-	-	-	-	-
-	-	-	-	-	-	-	-	-	-
-	-	-	-	-	-	-	-	-	-
-	-	-	-	-	-	-	-	-	-

**HDI SEGUROS S.A.**  
**Cuadros Técnicos**  
al 31 de diciembre de 2019

3. CUADRO DE RESERVAS (6.03)

<b>6.03 CUADRO DE RESERVAS TECNICAS - FUSIONADO POR SUBDIVISION</b>
---

Accidentes Personales	Seguro Obligatorio de Accidentes Personales (SOAP)	Seguro Cesantia	Seguro de Titulo	Seguro Agrícola	Seguro de Asistencia	Otros Seguros
-----------------------	--	-----------------	------------------	-----------------	----------------------	---------------

CODIGO	NOMBRE CUENTA	TOTAL
6.35.10.00	Reserva de Riesgos en Curso	107.951.258
6.35.20.00	Reserva Insuficiencia de Primas	622.653
<b>6.35.11.00</b>	<b>Prima Retenida No Ganada</b>	<b>107.951.258</b>
6.35.11.10	Prima Directa No Ganada	144.987.723
6.35.11.20	Prima Aceptada No Ganada	-
6.35.11.30	Prima Cedida No Ganada	37.036.465
<b>6.35.12.00</b>	<b>Prima Retenida Ganada</b>	<b>209.274.451</b>
6.35.12.10	Prima Directa Ganada	273.891.600
6.35.12.20	Prima Aceptada Ganada	-
6.35.12.30	Prima Cedida Ganada	64.617.149
<b>6.35.50.00</b>	<b>Otras Reservas Técnicas</b>	<b>146.542</b>
6.35.51.00	Test de Adecuación de Pasivos	-
6.35.52.00	Reserva de Seguros de Títulos	146.542
6.35.53.00	Otras Reservas Técnicas	-
6.35.54.00	Reservas Voluntarias	-
6.35.61.00	Reserva de Riesgo en Curso bruta	144.987.723
6.35.62.00	Reserva Insuficiencia de Primas Brutas	1.849.255
6.35.63.00	Otras Reservas tecnicas Brutas	146.542

Colectivos							Sub Total
2031	2032	2033	2034	2035	2036	2050	
31	32	33	34	35	36	50	
14.369	-	-	-	-	16.616	-	1.652.831
-	-	-	-	-	-	-	16.339
<b>14.369</b>	-	-	-	-	<b>16.616</b>	-	<b>1.652.835</b>
15.473	-	-	-	-	16.616	-	2.234.207
-	-	-	-	-	-	-	-
1.104	-	-	-	-	-	-	581.372
<b>73.005</b>	-	-	-	-	<b>115.659</b>	-	<b>5.003.889</b>
73.841	-	-	-	-	115.659	-	6.471.209
-	-	-	-	-	-	-	-
836	-	-	-	-	-	-	1.467.320
-	-	-	-	-	-	-	-
-	-	-	-	-	-	-	-
-	-	-	-	-	-	-	-
-	-	-	-	-	-	-	-
15.473	-	-	-	-	16.616	-	2.234.207
-	-	-	-	-	-	-	51.119
-	-	-	-	-	-	-	-

**HDI SEGUROS S.A.**  
**Cuadros Técnicos**  
al 31 de diciembre de 2019

3. CUADRO DE RESERVAS (6.03)

**6.03 CUADRO DE RESERVAS TECNICAS - FUSIONADO POR SUBDIVISION**

CODIGO	NOMBRE CUENTA	TOTAL
6.35.10.00	Reserva de Riesgos en Curso	107.951.258
6.35.20.00	Reserva Insuficiencia de Primas	622.653
<b>6.35.11.00</b>	<b>Prima Retenida No Ganada</b>	<b>107.951.258</b>
6.35.11.10	Prima Directa No Ganada	144.987.723
6.35.11.20	Prima Aceptada No Ganada	-
6.35.11.30	Prima Cedida No Ganada	37.036.465
<b>6.35.12.00</b>	<b>Prima Retenida Ganada</b>	<b>209.274.451</b>
6.35.12.10	Prima Directa Ganada	273.891.600
6.35.12.20	Prima Aceptada Ganada	-
6.35.12.30	Prima Cedida Ganada	64.617.149
<b>6.35.50.00</b>	<b>Otras Reservas Técnicas</b>	<b>146.542</b>
6.35.51.00	Test de Adecuación de Pasivos	-
6.35.52.00	Reserva de Seguros de Títulos	146.542
6.35.53.00	Otras Reservas Técnicas	-
6.35.54.00	Reservas Voluntarias	-
6.35.61.00	Reserva de Riesgo en Curso bruta	144.987.723
6.35.62.00	Reserva Insuficiencia de Primas Brutas	1.849.255
6.35.63.00	Otras Reservas tecnicas Brutas	146.542

Incendio	Pérdida de Beneficios por Incendio	Otros Riesgos Adicionales a Incendio	Terremoto y Tsunami	Pérdida de Beneficios por Terremoto	Otros Riesgos de la Naturaleza	Terrorismo	Robo	Cristales	Daños Físicos Vehículos Motorizados
3101	3102	3103	3104	3105	3106	3107	3108	3109	3110
<b>Cartera Hipotecaria</b>									
1	2	3	4	5	6	7	8	9	10
29.150	122	2.372	158.382	-	1.861	2.197	50	8	-
2.167	263	491	-	-	388	334	7	8	-
<b>29.151</b>	<b>122</b>	<b>2.373</b>	<b>158.382</b>	<b>-</b>	<b>1.861</b>	<b>2.196</b>	<b>50</b>	<b>8</b>	<b>-</b>
54.291	348	5.713	281.082	-	5.719	5.894	84	10	-
-	-	-	-	-	-	-	-	-	-
25.140	226	3.340	122.700	-	3.858	3.698	34	2	-
<b>57.378</b>	<b>6.409</b>	<b>11.965</b>	<b>372.997</b>	<b>-</b>	<b>8.400</b>	<b>6.965</b>	<b>303</b>	<b>395</b>	<b>-</b>
105.202	12.935	26.321	680.464	-	16.921	12.595	357	398	-
-	-	-	-	-	-	-	-	-	-
47.824	6.526	14.356	307.467	-	8.521	5.630	54	3	-
-	-	-	-	-	-	-	-	-	-
-	-	-	-	-	-	-	-	-	-
-	-	-	-	-	-	-	-	-	-
-	-	-	-	-	-	-	-	-	-
54.291	348	5.713	281.082	-	5.719	5.894	84	10	-
6.790	824	1.540	-	-	1.216	1.046	22	26	-
-	-	-	-	-	-	-	-	-	-

**HDI SEGUROS S.A.**  
**Cuadros Técnicos**  
al 31 de diciembre de 2019

3. CUADRO DE RESERVAS (6.03)

<b>6.03 CUADRO DE RESERVAS TECNICAS - FUSIONADO POR SUBDIVISION</b>
---

CODIGO	NOMBRE CUENTA	TOTAL
6.35.10.00	Reserva de Riesgos en Curso	107.951.258
6.35.20.00	Reserva Insuficiencia de Primas	622.653
<b>6.35.11.00</b>	<b>Prima Retenida No Ganada</b>	<b>107.951.258</b>
6.35.11.10	Prima Directa No Ganada	144.987.723
6.35.11.20	Prima Aceptada No Ganada	-
6.35.11.30	Prima Cedida No Ganada	37.036.465
<b>6.35.12.00</b>	<b>Prima Retenida Ganada</b>	<b>209.274.451</b>
6.35.12.10	Prima Directa Ganada	273.891.600
6.35.12.20	Prima Aceptada Ganada	-
6.35.12.30	Prima Cedida Ganada	64.617.149
<b>6.35.50.00</b>	<b>Otras Reservas Técnicas</b>	<b>146.542</b>
6.35.51.00	Test de Adecuación de Pasivos	-
6.35.52.00	Reserva de Seguros de Títulos	146.542
6.35.53.00	Otras Reservas Técnicas	-
6.35.54.00	Reservas Voluntarias	-
6.35.61.00	Reserva de Riesgo en Curso bruta	144.987.723
6.35.62.00	Reserva Insuficiencia de Primas Brutas	1.849.255
6.35.63.00	Otras Reservas tecnicas Brutas	146.542

Casco Marítimo	Casco Aereo	Responsabilidad Civil Hogar y Condominios	Responsabilidad Civil Profesional	Responsabilidad Civil Industria, Infraestructura y Comercio	Responsabilidad Civil Vehículos Motorizados	Transporte Terrestre	Trnasporte Marítimo	Trnasporte Aéreo	Equipo Contratista
3111	3112	3113	3114	3115	3116	3117	3118	3119	3120
<b>Cartera Hipotecaria</b>									
11	12	13	14	15	16	17	18	19	20
-	-	134	-	-	-	-	-	-	-
-	-	-	-	-	-	-	-	-	-
-	-	134	-	-	-	-	-	-	-
-	-	-	-	-	-	-	-	-	-
-	-	-	-	-	-	-	-	-	-
-	-	276	-	-	-	-	-	-	-
-	-	276	-	-	-	-	-	-	-
-	-	-	-	-	-	-	-	-	-
-	-	-	-	-	-	-	-	-	-
-	-	-	-	-	-	-	-	-	-
-	-	-	-	-	-	-	-	-	-
-	-	-	-	-	-	-	-	-	-
-	-	-	-	-	-	-	-	-	-
-	-	134	-	-	-	-	-	-	-
-	-	-	-	-	-	-	-	-	-
-	-	-	-	-	-	-	-	-	-



**HDI SEGUROS S.A.**  
**Cuadros Técnicos**  
al 31 de diciembre de 2019

3. CUADRO DE RESERVAS (6.03)

**6.03 CUADRO DE RESERVAS TECNICAS - FUSIONADO POR SUBDIVISION**

CODIGO	NOMBRE CUENTA	TOTAL
6.35.10.00	Reserva de Riesgos en Curso	107.951.258
6.35.20.00	Reserva Insuficiencia de Primas	622.653
<b>6.35.11.00</b>	<b>Prima Retenida No Ganada</b>	<b>107.951.258</b>
6.35.11.10	Prima Directa No Ganada	144.987.723
6.35.11.20	Prima Aceptada No Ganada	-
6.35.11.30	Prima Cedida No Ganada	37.036.465
<b>6.35.12.00</b>	<b>Prima Retenida Ganada</b>	<b>209.274.451</b>
6.35.12.10	Prima Directa Ganada	273.891.600
6.35.12.20	Prima Aceptada Ganada	-
6.35.12.30	Prima Cedida Ganada	64.617.149
<b>6.35.50.00</b>	<b>Otras Reservas Técnicas</b>	<b>146.542</b>
6.35.51.00	Test de Adecuación de Pasivos	-
6.35.52.00	Reserva de Seguros de Títulos	146.542
6.35.53.00	Otras Reservas Técnicas	-
6.35.54.00	Reservas Voluntarias	-
6.35.61.00	Reserva de Riesgo en Curso bruta	144.987.723
6.35.62.00	Reserva Insuficiencia de Primas Brutas	1.849.255
6.35.63.00	Otras Reservas tecnicas Brutas	146.542

Accidentes Personales	Seguro Obligatorio de Accidentes Personales (SOAP)	Seguro Cesantia	Seguro de Titulo	Seguro Agrícola	Seguro de Asistencia	Otros Seguros
3131	3132	3133	3134	3135	3136	3150

Cartera Hipotecaria							Sub Total
31	32	33	34	35	36	50	
-	-	-	-	-	899	-	195.175
-	-	-	-	-	-	-	3.658
-	-	-	-	-	<b>899</b>	-	<b>195.176</b>
-	-	-	-	-	899	-	354.174
-	-	-	-	-	-	-	-
-	-	-	-	-	-	-	158.998
-	-	-	-	-	<b>2.067</b>	-	<b>467.155</b>
-	-	-	-	-	2.067	-	857.536
-	-	-	-	-	-	-	-
-	-	-	-	-	-	-	390.381
-	-	-	-	-	-	-	-
-	-	-	-	-	-	-	-
-	-	-	-	-	-	-	-
-	-	-	-	-	-	-	-
-	-	-	-	-	899	-	354.174
-	-	-	-	-	-	-	11.464
-	-	-	-	-	-	-	-



**HDI SEGUROS S.A.**  
**Cuadros Técnicos**  
al 31 de diciembre de 2019

3. CUADRO DE RESERVAS (6.03)

<b>6.03 CUADRO DE RESERVAS TÉCNICAS - FUSIONADO POR SUBDIVISION</b>			Incendio	Pérdida de Beneficios por Incendio	Otros Riesgos Adicionales a Incendio	Terremoto y Tsunami	Pérdida de Beneficios por Terremoto	Otros Riesgos de la Naturaleza	Terrorismo	Robo	Cristales	Daños Físicos Vehículos Motorizados
			3201	3203	3203	3204	3205	3206	3207	3208	3209	3210
			<b>Cartera de Consumo</b>									
<b>CODIGO</b>	<b>NOMBRE CUENTA</b>	<b>TOTAL</b>	<b>1</b>	<b>2</b>	<b>3</b>	<b>4</b>	<b>5</b>	<b>6</b>	<b>7</b>	<b>8</b>	<b>9</b>	<b>10</b>
6.35.10.00	Reserva de Riesgos en Curso	107.951.258	-	-	-	-	-	-	-	-	-	-
6.35.20.00	Reserva Insuficiencia de Primas	622.653	-	-	-	-	-	-	-	-	-	-
<b>6.35.11.00</b>	<b>Prima Retenida No Ganada</b>	<b>107.951.258</b>	-	-	-	-	-	-	-	-	-	-
6.35.11.10	Prima Directa No Ganada	144.987.723	-	-	-	-	-	-	-	-	-	-
6.35.11.20	Prima Aceptada No Ganada	-	-	-	-	-	-	-	-	-	-	-
6.35.11.30	Prima Cedida No Ganada	37.036.465	-	-	-	-	-	-	-	-	-	-
<b>6.35.12.00</b>	<b>Prima Retenida Ganada</b>	<b>209.274.451</b>	-	-	-	-	-	-	-	-	-	-
6.35.12.10	Prima Directa Ganada	273.891.600	-	-	-	-	-	-	-	-	-	-
6.35.12.20	Prima Aceptada Ganada	-	-	-	-	-	-	-	-	-	-	-
6.35.12.30	Prima Cedida Ganada	64.617.149	-	-	-	-	-	-	-	-	-	-
<b>6.35.50.00</b>	<b>Otras Reservas Técnicas</b>	<b>146.542</b>	-	-	-	-	-	-	-	-	-	-
6.35.51.00	Test de Adecuación de Pasivos	-	-	-	-	-	-	-	-	-	-	-
6.35.52.00	Reserva de Seguros de Títulos	146.542	-	-	-	-	-	-	-	-	-	-
6.35.53.00	Otras Reservas Técnicas	-	-	-	-	-	-	-	-	-	-	-
6.35.54.00	Reservas Voluntarias	-	-	-	-	-	-	-	-	-	-	-
6.35.61.00	Reserva de Riesgo en Curso bruta	144.987.723	-	-	-	-	-	-	-	-	-	-
6.35.62.00	Reserva Insuficiencia de Primas Brutas	1.849.255	-	-	-	-	-	-	-	-	-	-
6.35.63.00	Otras Reservas técnicas Brutas	146.542	-	-	-	-	-	-	-	-	-	-

**HDI SEGUROS S.A.**  
**Cuadros Técnicos**  
al 31 de diciembre de 2019

3. CUADRO DE RESERVAS (6.03)

**6.03 CUADRO DE RESERVAS TECNICAS - FUSIONADO POR SUBDIVISION**

CODIGO	NOMBRE CUENTA	TOTAL
6.35.10.00	Reserva de Riesgos en Curso	107.951.258
6.35.20.00	Reserva Insuficiencia de Primas	622.653
<b>6.35.11.00</b>	<b>Prima Retenida No Ganada</b>	<b>107.951.258</b>
6.35.11.10	Prima Directa No Ganada	144.987.723
6.35.11.20	Prima Aceptada No Ganada	-
6.35.11.30	Prima Cedida No Ganada	37.036.465
<b>6.35.12.00</b>	<b>Prima Retenida Ganada</b>	<b>209.274.451</b>
6.35.12.10	Prima Directa Ganada	273.891.600
6.35.12.20	Prima Aceptada Ganada	-
6.35.12.30	Prima Cedida Ganada	64.617.149
<b>6.35.50.00</b>	<b>Otras Reservas Técnicas</b>	<b>146.542</b>
6.35.51.00	Test de Adecuación de Pasivos	-
6.35.52.00	Reserva de Seguros de Títulos	146.542
6.35.53.00	Otras Reservas Técnicas	-
6.35.54.00	Reservas Voluntarias	-
6.35.61.00	Reserva de Riesgo en Curso bruta	144.987.723
6.35.62.00	Reserva Insuficiencia de Primas Brutas	1.849.255
6.35.63.00	Otras Reservas tecnicas Brutas	146.542

Casco Marítimo	Casco Aereo	Responsabilidad Civil Hogar y Condominios	Responsabilidad Civil Profesional	Responsabilidad Civil Industria, Infraestructura y Comercio	Responsabilidad Civil Vehículos Motorizados	Transporte Terrestre	Trnasporte Marítimo	Trnasporte Aéreo	Equipo Contratista
3211	3212	3213	3214	3215	3216	3217	3218	3219	3220
<b>Cartera de Consumo</b>									
11	12	13	14	15	16	17	18	19	20
-	-	-	-	-	-	-	-	-	-
-	-	-	-	-	-	-	-	-	-
-	-	-	-	-	-	-	-	-	-
-	-	-	-	-	-	-	-	-	-
-	-	-	-	-	-	-	-	-	-
-	-	-	-	-	-	-	-	-	-
-	-	-	-	-	-	-	-	-	-
-	-	-	-	-	-	-	-	-	-
-	-	-	-	-	-	-	-	-	-
-	-	-	-	-	-	-	-	-	-
-	-	-	-	-	-	-	-	-	-
-	-	-	-	-	-	-	-	-	-
-	-	-	-	-	-	-	-	-	-
-	-	-	-	-	-	-	-	-	-
-	-	-	-	-	-	-	-	-	-
-	-	-	-	-	-	-	-	-	-
-	-	-	-	-	-	-	-	-	-
-	-	-	-	-	-	-	-	-	-
-	-	-	-	-	-	-	-	-	-



**HDI SEGUROS S.A.**  
**Cuadros Técnicos**  
al 31 de diciembre de 2019

3. CUADRO DE RESERVAS (6.03)

<b>6.03 CUADRO DE RESERVAS TECNICAS - FUSIONADO POR SUBDIVISION</b>
---

Accidentes Personales	Seguro Obligatorio de Accidentes Personales (SOAP)	Seguro Cesantia	Seguro de Titulo	Seguro Agricola	Seguro de Asistencia	Otros Seguros
3231	3232	3233	3234	3235	3236	3250

CODIGO	NOMBRE CUENTA	TOTAL
6.35.10.00	Reserva de Riesgos en Curso	107.951.258
6.35.20.00	Reserva Insuficiencia de Primas	622.653
<b>6.35.11.00</b>	<b>Prima Retenida No Ganada</b>	<b>107.951.258</b>
6.35.11.10	Prima Directa No Ganada	144.987.723
6.35.11.20	Prima Aceptada No Ganada	-
6.35.11.30	Prima Cedida No Ganada	37.036.465
<b>6.35.12.00</b>	<b>Prima Retenida Ganada</b>	<b>209.274.451</b>
6.35.12.10	Prima Directa Ganada	273.891.600
6.35.12.20	Prima Aceptada Ganada	-
6.35.12.30	Prima Cedida Ganada	64.617.149
<b>6.35.50.00</b>	<b>Otras Reservas Técnicas</b>	<b>146.542</b>
6.35.51.00	Test de Adecuación de Pasivos	-
6.35.52.00	Reserva de Seguros de Títulos	146.542
6.35.53.00	Otras Reservas Técnicas	-
6.35.54.00	Reservas Voluntarias	-
6.35.61.00	Reserva de Riesgo en Curso bruta	144.987.723
6.35.62.00	Reserva Insuficiencia de Primas Brutas	1.849.255
6.35.63.00	Otras Reservas tecnicas Brutas	146.542

Cartera de Consumo							Sub Total
31	32	33	34	35	36	50	
-	-	1.601.719	-	-	-	-	1.601.719
-	-	-	-	-	-	-	-
-	-	<b>1.601.719</b>	-	-	-	-	<b>1.601.719</b>
-	-	1.601.719	-	-	-	-	1.601.719
-	-	-	-	-	-	-	-
-	-	-	-	-	-	-	-
-	-	<b>777.459</b>	-	-	-	-	<b>777.459</b>
-	-	777.459	-	-	-	-	777.459
-	-	-	-	-	-	-	-
-	-	-	-	-	-	-	-
-	-	-	-	-	-	-	-
-	-	-	-	-	-	-	-
-	-	-	-	-	-	-	-
-	-	1.601.719	-	-	-	-	1.601.719
-	-	-	-	-	-	-	-
-	-	-	-	-	-	-	-

**HDI SEGUROS S.A.**  
**Cuadros Técnicos**  
al 31 de diciembre de 2019

3. CUADRO DE RESERVAS (6.03)

**6.03 CUADRO DE RESERVAS TÉCNICAS - FUSIONADO POR SUBDIVISION**

CODIGO	NOMBRE CUENTA	TOTAL
6.35.10.00	Reserva de Riesgos en Curso	107.951.258
6.35.20.00	Reserva Insuficiencia de Primas	622.653
<b>6.35.11.00</b>	<b>Prima Retenida No Ganada</b>	<b>107.951.258</b>
6.35.11.10	Prima Directa No Ganada	144.987.723
6.35.11.20	Prima Aceptada No Ganada	-
6.35.11.30	Prima Cedida No Ganada	37.036.465
<b>6.35.12.00</b>	<b>Prima Retenida Ganada</b>	<b>209.274.451</b>
6.35.12.10	Prima Directa Ganada	273.891.600
6.35.12.20	Prima Aceptada Ganada	-
6.35.12.30	Prima Cedida Ganada	64.617.149
<b>6.35.50.00</b>	<b>Otras Reservas Técnicas</b>	<b>146.542</b>
6.35.51.00	Test de Adecuación de Pasivos	-
6.35.52.00	Reserva de Seguros de Títulos	146.542
6.35.53.00	Otras Reservas Técnicas	-
6.35.54.00	Reservas Voluntarias	-
6.35.61.00	Reserva de Riesgo en Curso bruta	144.987.723
6.35.62.00	Reserva Insuficiencia de Primas Brutas	1.849.255
6.35.63.00	Otras Reservas técnicas Brutas	146.542

Incendio	Pérdida de Beneficios por Incendio	Otros Riesgos Adicionales a Incendio	Terremoto y Tsunami	Pérdida de Beneficios por Terremoto	Otros Riesgos de la Naturaleza	Terrorismo	Robo	Cristales	Daños Físicos Vehículos Motorizados
3301	3302	3303	3304	3305	3306	3307	3308	3309	3310
<b>Otras Carteras</b>									
1	2	3	4	5	6	7	8	9	10
21.630	473	631	21.492	-	1.194	629	240	176	7.606.974
2.599	41	92	-	-	159	-	70	14	-
<b>21.630</b>	<b>473</b>	<b>631</b>	<b>21.492</b>	<b>-</b>	<b>1.194</b>	<b>629</b>	<b>240</b>	<b>176</b>	<b>7.606.974</b>
34.986	750	1.041	35.785	-	2.043	1.038	383	253	7.606.974
-	-	-	-	-	-	-	-	-	-
13.356	277	410	14.293	-	849	409	143	77	-
<b>57.340</b>	<b>1.096</b>	<b>1.222</b>	<b>30.950</b>	<b>-</b>	<b>2.516</b>	<b>1.213</b>	<b>608</b>	<b>388</b>	<b>14.876.970</b>
91.095	1.774	2.081	51.524	-	4.592	2.061	1.010	589	14.877.906
-	-	-	-	-	-	-	-	-	-
33.755	678	859	20.574	-	2.076	848	402	201	936
-	-	-	-	-	-	-	-	-	-
-	-	-	-	-	-	-	-	-	-
-	-	-	-	-	-	-	-	-	-
-	-	-	-	-	-	-	-	-	-
34.986	750	1.041	35.785	-	2.043	1.038	383	253	7.606.974
8.143	129	288	-	-	499	-	219	42	-
-	-	-	-	-	-	-	-	-	-

**HDI SEGUROS S.A.**  
**Cuadros Técnicos**  
al 31 de diciembre de 2019

3. CUADRO DE RESERVAS (6.03)

6.03 CUADRO DE RESERVAS TÉCNICAS - FUSIONADO POR SUBDIVISION			Casco Marítimo	Casco Aereo	Responsabilidad Civil Hogar y Condominios	Responsabilidad Civil Profesional	Responsabilidad Civil Industria, Infraestructura y Comercio	Responsabilidad Civil Vehículos Motorizados	Transporte Terrestre	Trnasporte Marítimo	Trnasporte Aéreo	Equipo Contratista
			3311	3312	3313	3314	3315	3316	3317	3318	3319	3320
<b>CODIGO</b>	<b>NOMBRE CUENTA</b>	<b>TOTAL</b>	<b>Otras Carteras</b>									
			<b>11</b>	<b>12</b>	<b>13</b>	<b>14</b>	<b>15</b>	<b>16</b>	<b>17</b>	<b>18</b>	<b>19</b>	<b>20</b>
6.35.10.00	Reserva de Riesgos en Curso	107.951.258	-	-	971	-	2	917.920	-	-	-	-
6.35.20.00	Reserva Insuficiencia de Primas	622.653	-	-	-	-	-	-	-	-	-	-
<b>6.35.11.00</b>	<b>Prima Retenida No Ganada</b>	<b>107.951.258</b>	-	-	<b>971</b>	-	<b>2</b>	<b>917.920</b>	-	-	-	-
6.35.11.10	Prima Directa No Ganada	144.987.723	-	-	971	-	2	917.920	-	-	-	-
6.35.11.20	Prima Aceptada No Ganada	-	-	-	-	-	-	-	-	-	-	-
6.35.11.30	Prima Cedida No Ganada	37.036.465	-	-	-	-	-	-	-	-	-	-
<b>6.35.12.00</b>	<b>Prima Retenida Ganada</b>	<b>209.274.451</b>	-	-	<b>3.243</b>	-	<b>11</b>	<b>1.856.795</b>	-	-	-	-
6.35.12.10	Prima Directa Ganada	273.891.600	-	-	3.243	-	11	1.842.820	-	-	-	-
6.35.12.20	Prima Aceptada Ganada	-	-	-	-	-	-	-	-	-	-	-
6.35.12.30	Prima Cedida Ganada	64.617.149	-	-	-	-	-	(13.975)	-	-	-	-
<b>6.35.50.00</b>	<b>Otras Reservas Técnicas</b>	<b>146.542</b>	-	-	-	-	-	-	-	-	-	-
6.35.51.00	Test de Adecuación de Pasivos	-	-	-	-	-	-	-	-	-	-	-
6.35.52.00	Reserva de Seguros de Títulos	146.542	-	-	-	-	-	-	-	-	-	-
6.35.53.00	Otras Reservas Técnicas	-	-	-	-	-	-	-	-	-	-	-
6.35.54.00	Reservas Voluntarias	-	-	-	-	-	-	-	-	-	-	-
6.35.61.00	Reserva de Riesgo en Curso bruta	144.987.723	-	-	971	-	2	917.920	-	-	-	-
6.35.62.00	Reserva Insuficiencia de Primas Brutas	1.849.255	-	-	-	-	-	-	-	-	-	-
6.35.63.00	Otras Reservas técnicas Brutas	146.542	-	-	-	-	-	-	-	-	-	-

**HDI SEGUROS S.A.**  
**Cuadros Técnicos**  
al 31 de diciembre de 2019

3. CUADRO DE RESERVAS (6.03)

**6.03 CUADRO DE RESERVAS TÉCNICAS - FUSIONADO POR SUBDIVISION**

CODIGO	NOMBRE CUENTA	TOTAL
6.35.10.00	Reserva de Riesgos en Curso	107.951.258
6.35.20.00	Reserva Insuficiencia de Primas	622.653
<b>6.35.11.00</b>	<b>Prima Retenida No Ganada</b>	<b>107.951.258</b>
6.35.11.10	Prima Directa No Ganada	144.987.723
6.35.11.20	Prima Aceptada No Ganada	-
6.35.11.30	Prima Cedida No Ganada	37.036.465
<b>6.35.12.00</b>	<b>Prima Retenida Ganada</b>	<b>209.274.451</b>
6.35.12.10	Prima Directa Ganada	273.891.600
6.35.12.20	Prima Aceptada Ganada	-
6.35.12.30	Prima Cedida Ganada	64.617.149
<b>6.35.50.00</b>	<b>Otras Reservas Técnicas</b>	<b>146.542</b>
6.35.51.00	Test de Adecuación de Pasivos	-
6.35.52.00	Reserva de Seguros de Títulos	146.542
6.35.53.00	Otras Reservas Técnicas	-
6.35.54.00	Reservas Voluntarias	-
6.35.61.00	Reserva de Riesgo en Curso bruta	144.987.723
6.35.62.00	Reserva Insuficiencia de Primas Brutas	1.849.255
6.35.63.00	Otras Reservas técnicas Brutas	146.542

Todo Riesgo Construcción y Montaje	Avería Maquinaria	Equipo Electrónico	Garantía	Fidelidad	Seguro Extension y Garantía	Seguro de Credito por Ventas a Plazo	Seguro de Credito a la Exportacion	Otros Seguros de Credito	Salud
3321	3322	3323	3324	3325	3326	3327	3328	3329	3330

Otras Carteras									
21	22	23	24	25	26	27	28	29	30
-	-	-	-	-	2.722.549	-	-	-	-
-	-	-	-	-	-	-	-	-	-
-	-	-	-	-	<b>2.722.549</b>	-	-	-	-
-	-	-	-	-	2.722.549	-	-	-	-
-	-	-	-	-	-	-	-	-	-
-	-	-	-	-	-	-	-	-	-
-	-	-	-	-	<b>4.423.603</b>	-	-	-	-
-	-	-	-	-	4.423.603	-	-	-	-
-	-	-	-	-	-	-	-	-	-
-	-	-	-	-	-	-	-	-	-
-	-	-	-	-	-	-	-	-	-
-	-	-	-	-	-	-	-	-	-
-	-	-	-	-	-	-	-	-	-
-	-	-	-	-	-	-	-	-	-
-	-	-	-	-	-	-	-	-	-
-	-	-	-	-	2.722.549	-	-	-	-
-	-	-	-	-	-	-	-	-	-
-	-	-	-	-	-	-	-	-	-

**HDI SEGUROS S.A.**  
**Cuadros Técnicos**  
al 31 de diciembre de 2019

3. CUADRO DE RESERVAS (6.03)

<b>6.03 CUADRO DE RESERVAS TECNICAS - FUSIONADO POR SUBDIVISION</b>
---

Accidentes Personales	Seguro Obligatorio de Accidentes Personales (SOAP)	Seguro Cesantia	Seguro de Titulo	Seguro Agrícola	Seguro de Asistencia	Otros Seguros
3331	3332	3333	33334	3335	3336	3350

CODIGO	NOMBRE CUENTA	TOTAL
6.35.10.00	Reserva de Riesgos en Curso	107.951.258
6.35.20.00	Reserva Insuficiencia de Primas	622.653
<b>6.35.11.00</b>	<b>Prima Retenida No Ganada</b>	<b>107.951.258</b>
6.35.11.10	Prima Directa No Ganada	144.987.723
6.35.11.20	Prima Aceptada No Ganada	-
6.35.11.30	Prima Cedida No Ganada	37.036.465
<b>6.35.12.00</b>	<b>Prima Retenida Ganada</b>	<b>209.274.451</b>
6.35.12.10	Prima Directa Ganada	273.891.600
6.35.12.20	Prima Aceptada Ganada	-
6.35.12.30	Prima Cedida Ganada	64.617.149
<b>6.35.50.00</b>	<b>Otras Reservas Técnicas</b>	<b>146.542</b>
6.35.51.00	Test de Adecuación de Pasivos	-
6.35.52.00	Reserva de Seguros de Títulos	146.542
6.35.53.00	Otras Reservas Técnicas	-
6.35.54.00	Reservas Voluntarias	-
6.35.61.00	Reserva de Riesgo en Curso bruta	144.987.723
6.35.62.00	Reserva Insuficiencia de Primas Brutas	1.849.255
6.35.63.00	Otras Reservas tecnicas Brutas	146.542

Otras Carteras							Sub Total
31	32	33	34	35	36	50	
93.053	-	-	-	-	45.563	106	11.433.603
-	-	-	-	-	-	-	2.975
<b>93.053</b>	-	-	-	-	<b>45.563</b>	<b>106</b>	<b>11.433.603</b>
93.053	-	-	-	-	45.563	106	11.463.417
-	-	-	-	-	-	-	-
-	-	-	-	-	-	-	29.814
<b>237.454</b>	-	-	-	-	<b>103.245</b>	<b>645</b>	<b>21.597.299</b>
237.454	-	-	-	-	103.245	645	21.643.653
-	-	-	-	-	-	-	-
-	-	-	-	-	-	-	46.354
-	-	-	-	-	-	-	-
-	-	-	-	-	-	-	-
-	-	-	-	-	-	-	-
-	-	-	-	-	-	-	-
93.053	-	-	-	-	45.563	106	11.463.417
-	-	-	-	-	-	-	9.320
-	-	-	-	-	-	-	-



**HDI SEGUROS S.A.**  
**Cuadros Técnicos**  
al 31 de diciembre de 2019

3. CUADRO DE RESERVAS (6.03)

<b>6.03 CUADRO DE RESERVAS TECNICAS - FUSIONADO POR SUBDIVISION</b>
---

CODIGO	NOMBRE CUENTA	TOTAL
6.35.10.00	Reserva de Riesgos en Curso	107.951.258
6.35.20.00	Reserva Insuficiencia de Primas	622.653
<b>6.35.11.00</b>	<b>Prima Retenida No Ganada</b>	<b>107.951.258</b>
6.35.11.10	Prima Directa No Ganada	144.987.723
6.35.11.20	Prima Aceptada No Ganada	-
6.35.11.30	Prima Cedida No Ganada	37.036.465
<b>6.35.12.00</b>	<b>Prima Retenida Ganada</b>	<b>209.274.451</b>
6.35.12.10	Prima Directa Ganada	273.891.600
6.35.12.20	Prima Aceptada Ganada	-
6.35.12.30	Prima Cedida Ganada	64.617.149
<b>6.35.50.00</b>	<b>Otras Reservas Técnicas</b>	<b>146.542</b>
6.35.51.00	Test de Adecuación de Pasivos	-
6.35.52.00	Reserva de Seguros de Títulos	146.542
6.35.53.00	Otras Reservas Técnicas	-
6.35.54.00	Reservas Voluntarias	-
6.35.61.00	Reserva de Riesgo en Curso bruta	144.987.723
6.35.62.00	Reserva Insuficiencia de Primas Brutas	1.849.255
6.35.63.00	Otras Reservas técnicas Brutas	146.542

Incendio	Pérdida de Beneficios por Incendio	Otros Riesgos Adicionales a Incendio	Terremoto y Tsunami	Pérdida de Beneficios por Terremoto	Otros Riesgos de la Naturaleza	Terrorismo	Robo	Cristales	Daños Físicos Vehículos Motorizados
4001	4002	4003	4004	4005	4006	4007	4008	4009	4010
<b>Industria, Infraestructura y Comercio</b>									
1	2	3	4	5	6	7	8	9	10
2.076.672	119.208	94.852	2.809.056	244.983	125.806	73.119	415.491	3.887	10.653.352
285.741	25.670	10.835	-	39.178	14.312	8.005	31.898	245	-
<b>2.076.672</b>	<b>119.209</b>	<b>94.853</b>	<b>2.809.056</b>	<b>244.983</b>	<b>125.806</b>	<b>73.119</b>	<b>415.491</b>	<b>3.887</b>	<b>10.653.352</b>
7.504.411	588.180	294.560	9.054.642	1.102.458	438.153	197.144	996.335	6.489	13.985.900
-	-	-	-	-	-	-	-	-	-
5.427.739	468.971	199.707	6.245.586	857.475	312.347	124.025	580.844	2.602	3.332.548
<b>3.693.322</b>	<b>249.122</b>	<b>206.784</b>	<b>4.812.937</b>	<b>648.802</b>	<b>215.869</b>	<b>176.857</b>	<b>1.085.329</b>	<b>8.714</b>	<b>20.351.901</b>
12.471.460	1.165.213	556.394	15.283.903	2.585.214	586.671	462.045	2.265.132	14.445	26.280.073
-	-	-	-	-	-	-	-	-	-
8.778.138	916.091	349.610	10.470.966	1.936.412	370.802	285.188	1.179.803	5.731	5.928.172
<b>127.807</b>	-	-	-	-	-	-	-	-	-
-	-	-	-	-	-	-	-	-	-
127.807	-	-	-	-	-	-	-	-	-
-	-	-	-	-	-	-	-	-	-
-	-	-	-	-	-	-	-	-	-
7.504.411	588.180	294.560	9.054.642	1.102.458	438.153	197.144	996.335	6.489	13.985.900
895.143	80.417	33.942	-	122.733	44.836	25.077	99.922	771	-
<b>127.807</b>	-	-	-	-	-	-	-	-	-

**HDI SEGUROS S.A.**  
**Cuadros Técnicos**  
al 31 de diciembre de 2019

3. CUADRO DE RESERVAS (6.03)

**6.03 CUADRO DE RESERVAS TÉCNICAS - FUSIONADO POR SUBDIVISION**

CODIGO	NOMBRE CUENTA	TOTAL
6.35.10.00	Reserva de Riesgos en Curso	107.951.258
6.35.20.00	Reserva Insuficiencia de Primas	622.653
<b>6.35.11.00</b>	<b>Prima Retenida No Ganada</b>	<b>107.951.258</b>
6.35.11.10	Prima Directa No Ganada	144.987.723
6.35.11.20	Prima Aceptada No Ganada	-
6.35.11.30	Prima Cedida No Ganada	37.036.465
<b>6.35.12.00</b>	<b>Prima Retenida Ganada</b>	<b>209.274.451</b>
6.35.12.10	Prima Directa Ganada	273.891.600
6.35.12.20	Prima Aceptada Ganada	-
6.35.12.30	Prima Cedida Ganada	64.617.149
<b>6.35.50.00</b>	<b>Otras Reservas Técnicas</b>	<b>146.542</b>
6.35.51.00	Test de Adecuación de Pasivos	-
6.35.52.00	Reserva de Seguros de Títulos	146.542
6.35.53.00	Otras Reservas Técnicas	-
6.35.54.00	Reservas Voluntarias	-
6.35.61.00	Reserva de Riesgo en Curso bruta	144.987.723
6.35.62.00	Reserva Insuficiencia de Primas Brutas	1.849.255
6.35.63.00	Otras Reservas técnicas Brutas	146.542

Casco Marítimo	Casco Aereo	Responsabilidad Civil Hogar y Condominios	Responsabilidad Civil Profesional	Responsabilidad Civil Industria, Infraestructura y Comercio	Responsabilidad Civil Vehículos Motorizados	Transporte Terrestre	Transporte Marítimo	Transporte Aéreo	Equipo Contratista
4011	4012	4013	4014	4015	4016	4017	4018	4019	4020
<b>Industria, Infraestructura y Comercio</b>									
11	12	13	14	15	16	17	18	19	20
35.279	-	859	121.679	1.743.602	1.695.164	578.200	3.464	1.529	508.413
7.823	-	-	-	-	-	113.507	14.746	1.913	-
<b>35.280</b>	<b>-</b>	<b>859</b>	<b>121.679</b>	<b>1.743.602</b>	<b>1.695.164</b>	<b>578.201</b>	<b>3.463</b>	<b>1.528</b>	<b>508.413</b>
244.115	-	859	134.776	2.400.610	2.514.254	1.236.278	42.660	5.168	1.794.147
-	-	-	-	-	-	-	-	-	-
208.835	-	-	13.097	657.008	819.090	658.077	39.197	3.640	1.285.734
<b>52.050</b>	<b>-</b>	<b>2.054</b>	<b>406.102</b>	<b>3.509.813</b>	<b>3.599.733</b>	<b>4.691.671</b>	<b>187.054</b>	<b>23.035</b>	<b>713.639</b>
338.074	-	2.054	444.189	5.374.613	5.280.317	6.428.127	695.825	72.872	2.529.778
-	-	-	-	-	-	-	-	-	-
286.024	-	-	38.087	1.864.800	1.680.584	1.736.456	508.771	49.837	1.816.139
-	-	-	-	-	-	-	-	-	-
-	-	-	-	-	-	-	-	-	-
-	-	-	-	-	-	-	-	-	-
-	-	-	-	-	-	-	-	-	-
244.115	-	859	134.776	2.400.610	2.514.254	1.236.278	42.660	5.168	1.794.147
18.768	-	-	-	-	-	272.316	35.376	4.592	-
-	-	-	-	-	-	-	-	-	-

**HDI SEGUROS S.A.**  
**Cuadros Técnicos**  
al 31 de diciembre de 2019

3. CUADRO DE RESERVAS (6.03)

**6.03 CUADRO DE RESERVAS TÉCNICAS - FUSIONADO POR SUBDIVISION**

CODIGO	NOMBRE CUENTA	TOTAL
6.35.10.00	Reserva de Riesgos en Curso	107.951.258
6.35.20.00	Reserva Insuficiencia de Primas	622.653
<b>6.35.11.00</b>	<b>Prima Retenida No Ganada</b>	<b>107.951.258</b>
6.35.11.10	Prima Directa No Ganada	144.987.723
6.35.11.20	Prima Aceptada No Ganada	-
6.35.11.30	Prima Cedida No Ganada	37.036.465
<b>6.35.12.00</b>	<b>Prima Retenida Ganada</b>	<b>209.274.451</b>
6.35.12.10	Prima Directa Ganada	273.891.600
6.35.12.20	Prima Aceptada Ganada	-
6.35.12.30	Prima Cedida Ganada	64.617.149
<b>6.35.50.00</b>	<b>Otras Reservas Técnicas</b>	<b>146.542</b>
6.35.51.00	Test de Adecuación de Pasivos	-
6.35.52.00	Reserva de Seguros de Títulos	146.542
6.35.53.00	Otras Reservas Técnicas	-
6.35.54.00	Reservas Voluntarias	-
6.35.61.00	Reserva de Riesgo en Curso bruta	144.987.723
6.35.62.00	Reserva Insuficiencia de Primas Brutas	1.849.255
6.35.63.00	Otras Reservas técnicas Brutas	146.542

Todo Riesgo Construcción y Montaje	Avería Maquinaria	Equipo Electrónico	Garantía	Fidelidad	Seguro Extension y Garantía	Seguro de Credito por Ventas a Plazo	Seguro de Credito a la Exportacion	Otros Seguros de Credito	Salud
4021	4022	4023	4024	4025	4026	4027	4028	4029	4030
<b>Industria, Infraestructura y Comercio</b>									
<b>21</b>	<b>22</b>	<b>23</b>	<b>24</b>	<b>25</b>	<b>26</b>	<b>27</b>	<b>28</b>	<b>29</b>	<b>30</b>
99.205	6.177	79.111	120.025	2.789.858	-	-	-	-	-
-	-	-	-	-	-	-	-	-	-
<b>99.204</b>	<b>6.177</b>	<b>79.112</b>	<b>120.025</b>	<b>2.789.859</b>	-	-	-	-	-
3.940.928	46.201	287.719	769.222	2.803.066	-	-	-	-	-
-	-	-	-	-	-	-	-	-	-
3.841.724	40.024	208.607	649.197	13.207	-	-	-	-	-
<b>(655.516)</b>	<b>10.003</b>	<b>105.889</b>	<b>265.350</b>	<b>4.790.037</b>	-	-	-	-	-
2.043.717	64.706	412.656	1.586.701	4.794.408	-	-	-	-	-
-	-	-	-	-	-	-	-	-	-
2.699.233	54.703	306.767	1.321.351	4.371	-	-	-	-	-
-	-	-	-	-	-	-	-	-	-
-	-	-	-	-	-	-	-	-	-
-	-	-	-	-	-	-	-	-	-
-	-	-	-	-	-	-	-	-	-
-	-	-	-	-	-	-	-	-	-
3.940.928	46.201	287.719	769.222	2.803.066	-	-	-	-	-
-	-	-	-	-	-	-	-	-	-
-	-	-	-	-	-	-	-	-	-

**HDI SEGUROS S.A.**  
**Cuadros Técnicos**  
al 31 de diciembre de 2019

3. CUADRO DE RESERVAS (6.03)

<b>6.03 CUADRO DE RESERVAS TECNICAS - FUSIONADO POR SUBDIVISION</b>
---

Accidentes Personales	Seguro Obligatorio de Accidentes Personales (SOAP)	Seguro Cesantia	Seguro de Titulo	Seguro Agrícola	Seguro de Asistencia	Otros Seguros
4031	4032	4033	4034	4035	4036	4050

CODIGO	NOMBRE CUENTA	TOTAL
6.35.10.00	Reserva de Riesgos en Curso	107.951.258
6.35.20.00	Reserva Insuficiencia de Primas	622.653
<b>6.35.11.00</b>	<b>Prima Retenida No Ganada</b>	<b>107.951.258</b>
6.35.11.10	Prima Directa No Ganada	144.987.723
6.35.11.20	Prima Aceptada No Ganada	-
6.35.11.30	Prima Cedida No Ganada	37.036.465
<b>6.35.12.00</b>	<b>Prima Retenida Ganada</b>	<b>209.274.451</b>
6.35.12.10	Prima Directa Ganada	273.891.600
6.35.12.20	Prima Aceptada Ganada	-
6.35.12.30	Prima Cedida Ganada	64.617.149
<b>6.35.50.00</b>	<b>Otras Reservas Técnicas</b>	<b>146.542</b>
6.35.51.00	Test de Adecuación de Pasivos	-
6.35.52.00	Reserva de Seguros de Títulos	146.542
6.35.53.00	Otras Reservas Técnicas	-
6.35.54.00	Reservas Voluntarias	-
6.35.61.00	Reserva de Riesgo en Curso bruta	144.987.723
6.35.62.00	Reserva Insuficiencia de Primas Brutas	1.849.255
6.35.63.00	Otras Reservas tecnicas Brutas	146.542

Industria, Infraestructura y Comercio							Sub Total
31	32	33	34	35	36	50	
419.584	971.439	-	-	-	564.043	1.024.862	27.378.919
-	-	-	-	-	-	-	553.873
<b>419.584</b>	<b>971.439</b>	<b>-</b>	<b>-</b>	<b>-</b>	<b>564.043</b>	<b>1.024.855</b>	<b>27.378.915</b>
435.386	971.439	-	-	-	564.043	7.236.225	59.595.368
-	-	-	-	-	-	-	-
15.802	-	-	-	-	-	6.211.370	32.216.453
<b>957.863</b>	<b>2.341.971</b>	<b>-</b>	<b>21.821</b>	<b>-</b>	<b>572.114</b>	<b>1.200.184</b>	<b>54.244.504</b>
986.323	2.341.971	-	146.595	-	572.114	11.410.170	107.195.760
-	-	-	-	-	-	-	-
28.460	-	-	124.774	-	-	10.209.986	52.951.256
-	-	-	<b>18.735</b>	<b>-</b>	<b>-</b>	<b>-</b>	<b>146.542</b>
-	-	-	-	-	-	-	-
-	-	-	18.735	-	-	-	146.542
-	-	-	-	-	-	-	-
-	-	-	-	-	-	-	-
435.386	971.439	-	-	-	564.043	7.236.225	59.595.368
-	-	-	-	-	-	-	1.633.893
-	-	-	18.735	-	-	-	146.542

**HDI SEGUROS S.A.**  
**Cuadros Técnicos**  
al 31 de diciembre de 2019

4. CUADRO DE DATOS (6.04)

6.04 CUADRO DE DATOS VARIOS - FUSIONADO POR SUBDIVISION		
CODIGO	NOMBRE CUENTA	TOTAL
<b>6.04.01 CUADRO DE DATOS ESTADISTICOS</b>		
6.04.01.01	Número de siniestros por Ramo	120.629
6.04.01.02	Número de pólizas por Ramo contratadas en el periodo	2.456.692
6.04.01.03	Total de pólizas vigentes por Ramo	2.247.665
6.04.01.04	Número de Items vigentes por Ramo	2.483.610
6.04.01.05	Pólizas no vigentes por Ramo	364.101
6.04.01.06	N° de Asegurados por Ramo-Personas Naturales	1.145.844
6.04.01.07	N° de Asegurados por Ramo-Personas Jurídicas	105.746
<b>6.04.02 CUADRO DE DATOS VARIOS</b>		
6.42.01.00	Monto Asegurados Directos (MMS)	72.785.107
6.42.01.10	Moneda Nacional	66.840.547
6.42.01.20	Moneda Extranjera	5.944.560
6.42.02.00	Monto asegurado retenido (MMS)	41.323.347

Incendio	Pérdida de Beneficios por Incendio	Otros Riesgos Adicionales a Incendio	Terremoto y Tsunami	Pérdida de Beneficios por Terremoto	Otros Riesgos de la Naturaleza	Terrorismo	Robo	Cristales	Daños Físicos Vehículos Motorizados
1001	1002	1003	1004	1005	1006	1007	1008	1009	1010
<b>Individuales</b>									
1	2	3	4	5	6	7	8	9	10
39	2	407	18	0	64	0	13	0	61.635
20.796	12.224	20.745	7.787	4	20.242	20.755	2.601	6.961	240.578
17.749	10.536	17.704	6.608	4	17.392	17.715	2.242	5.920	211.210
19.374	12.133	19.324	6.671	4	19.012	19.335	2.242	5.929	211.332
3.102	1.715	3.088	1.229	0	2.896	3.087	379	1.050	58.966
13.558	7.988	13.536	5.309	3	13.278	13.544	2.141	5.185	238.581
1.155	671	1.148	557	1	1.139	1.149	140	393	3.619
2.126.811	63.955	-	851.924	162	-	-	68.343	7.152	2.594.313
2.126.007	63.955	-	851.317	162	-	-	68.249	7.152	2.594.240
804	-	-	607	-	-	-	94	-	73
1.242.757	38.350	-	497.549	97	-	-	40.831	4.291	2.563.087

**HDI SEGUROS S.A.**  
**Cuadros Técnicos**  
al 31 de diciembre de 2019

4. CUADRO DE DATOS (6.04)

6.04 CUADRO DE DATOS VARIOS - FUSIONADO POR SUBDIVISION		
CODIGO	NOMBRE CUENTA	TOTAL
<b>6.04.01 CUADRO DE DATOS ESTADISTICOS</b>		
6.04.01.01	Número de siniestros por Ramo	120.629
6.04.01.02	Número de pólizas por Ramo contratadas en el periodo	2.456.692
6.04.01.03	Total de pólizas vigentes por Ramo	2.247.665
6.04.01.04	Número de Items vigentes por Ramo	2.483.610
6.04.01.05	Pólizas no vigentes por Ramo	364.101
6.04.01.06	Nº de Asegurados por Ramo-Personas Naturales	1.145.844
6.04.01.07	Nº de Asegurados por Ramo-Personas Jurídicas	105.746
<b>6.04.02 CUADRO DE DATOS VARIOS</b>		
6.42.01.00	Monto Asegurados Directos (MMS)	72.785.107
6.42.01.10	Moneda Nacional	66.840.547
6.42.01.20	Moneda Extranjera	5.944.560
6.42.02.00	Monto asegurado retenido (MMS)	41.323.347

Casco Marítimo	Casco Aereo	Responsabilidad Civil Hogar y Condominios	Responsabilidad Civil Profesional	Responsabilidad Civil Industria, Infraestructura y Comercio	Responsabilidad Civil Vehículos Motorizados	Transporte Terrestre	Transporte Marítimo	Transporte Aéreo	Equipo Contratista
1011	1012	1013	1014	1015	1016	1017	1018	1019	1020
<b>Individuales</b>									
11	12	13	14	15	16	17	18	19	20
0	0	0	13	3	6.622	0	0	0	0
0	0	3.799	123	125	247.534	10	0	0	34
0	0	3.231	100	108	210.426	10	0	0	30
0	0	3.239	100	108	210.547	10	0	0	30
0	0	575	23	18	66.602	0	0	0	4
0	0	2.868	73	74	241.997	1	0	0	27
0	0	193	33	34	4.086	3	0	0	3
-	-	85.527	177	38.497	15.031.481	336	-	-	90
-	-	85.527	177	38.123	14.937.762	336	-	-	90
-	-	-	-	374	93.719	-	-	-	-
-	-	85.527	177	38.498	14.876.987	138	-	-	27

**HDI SEGUROS S.A.**  
**Cuadros Técnicos**  
al 31 de diciembre de 2019

4. CUADRO DE DATOS (6.04)

6.04 CUADRO DE DATOS VARIOS - FUSIONADO POR SUBDIVISION		
CODIGO	NOMBRE CUENTA	TOTAL
<b>6.04.01 CUADRO DE DATOS ESTADISTICOS</b>		
6.04.01.01	Número de siniestros por Ramo	120.629
6.04.01.02	Número de pólizas por Ramo contratadas en el periodo	2.456.692
6.04.01.03	Total de pólizas vigentes por Ramo	2.247.665
6.04.01.04	Número de Items vigentes por Ramo	2.483.610
6.04.01.05	Pólizas no vigentes por Ramo	364.101
6.04.01.06	N° de Asegurados por Ramo-Personas Naturales	1.145.844
6.04.01.07	N° de Asegurados por Ramo-Personas Jurídicas	105.746
<b>6.04.02 CUADRO DE DATOS VARIOS</b>		
6.42.01.00	Monto Asegurados Directos (MMS)	72.785.107
6.42.01.10	Moneda Nacional	66.840.547
6.42.01.20	Moneda Extranjera	5.944.560
6.42.02.00	Monto asegurado retenido (MMS)	41.323.347

Todo Riesgo Construcción y Montaje	Avería Maquinaria	Equipo Electrónico	Garantía	Fidelidad	Seguro Extension y Garantía	Seguro de Credito por Ventas a Plazo	Seguro de Credito a la Exportacion	Otros Seguros de Credito	Salud
1021	1022	1023	1024	1025	1026	1027	1028	1029	1030
<b>Individuales</b>									
21	22	23	24	25	26	27	28	29	30
0	0	0	6	0	2	0	0	0	0
0	0	83	349	0	42	0	0	0	0
0	0	69	308	0	22	0	0	0	0
0	0	69	308	0	22	0	0	0	0
0	0	16	86	0	20	0	0	0	0
0	0	68	1	0	40	0	0	0	0
0	0	12	34	0	1	0	0	0	0
-	-	915	5.121	-	37	-	-	-	-
-	-	915	5.121	-	37	-	-	-	-
-	-	-	-	-	-	-	-	-	-
-	-	274	825	-	37	-	-	-	-

**HDI SEGUROS S.A.**  
**Cuadros Técnicos**  
al 31 de diciembre de 2019

4. CUADRO DE DATOS (6.04)

<b>6.04 CUADRO DE DATOS VARIOS - FUSIONADO POR SUBDIVISION</b>
--

CODIGO	NOMBRE CUENTA	TOTAL
<b>6.04.01 CUADRO DE DATOS ESTADISTICOS</b>		
6.04.01.01	Número de siniestros por Ramo	120.629
6.04.01.02	Número de pólizas por Ramo contratadas en el periodo	2.456.692
6.04.01.03	Total de pólizas vigentes por Ramo	2.247.665
6.04.01.04	Número de Items vigentes por Ramo	2.483.610
6.04.01.05	Pólizas no vigentes por Ramo	364.101
6.04.01.06	N° de Asegurados por Ramo-Personas Naturales	1.145.844
6.04.01.07	N° de Asegurados por Ramo-Personas Jurídicas	105.746
<b>6.04.02 CUADRO DE DATOS VARIOS</b>		
6.42.01.00	Monto Asegurados Directos (MMS)	72.785.107
6.42.01.10	Moneda Nacional	66.840.547
6.42.01.20	Moneda Extranjera	5.944.560
6.42.02.00	Monto asegurado retenido (MMS)	41.323.347

Accidentes Personales	Seguro Obligatorio de Accidentes Personales (SOAP)	Seguro Cesantia	Seguro de Titulo	Seguro Agricola	Seguro de Asistencia	Otros Seguros	
1031	1032	1033	1034	1035	1036	1050	
<b>Individuales</b>							<b>Sub Total</b>
<b>31</b>	<b>32</b>	<b>33</b>	<b>34</b>	<b>35</b>	<b>36</b>	<b>50</b>	
378	3.306	0	0	2.368	0	50	74.926
174.724	943.816	0	0	15.680	162.333	91	1.901.436
157.233	877.260	0	0	14.136	149.415	19	1.719.447
157.937	877.260	0	0	14.136	149.450	35	1.728.607
43.807	21.192	0	0	3.164	42.373	72	253.464
181.156	0	0	0	11.065	171.281	67	921.841
3.534	0	0	0	765	2.565	21	21.256
2.780.093	-	-	-	170.246	628	160	23.825.968
2.780.092	-	-	-	145.148	329	160	23.704.899
1	-	-	-	25.098	299	-	121.069
2.779.680	-	-	-	34.049	628	95	22.203.904



**HDI SEGUROS S.A.**  
**Cuadros Técnicos**  
al 31 de diciembre de 2019

4. CUADRO DE DATOS (6.04)

6.04 CUADRO DE DATOS VARIOS - FUSIONADO POR SUBDIVISION		
CODIGO	NOMBRE CUENTA	TOTAL
<b>6.04.01 CUADRO DE DATOS ESTADISTICOS</b>		
6.04.01.01	Número de siniestros por Ramo	120.629
6.04.01.02	Número de pólizas por Ramo contratadas en el periodo	2.456.692
6.04.01.03	Total de pólizas vigentes por Ramo	2.247.665
6.04.01.04	Número de Items vigentes por Ramo	2.483.610
6.04.01.05	Pólizas no vigentes por Ramo	364.101
6.04.01.06	N° de Asegurados por Ramo-Personas Naturales	1.145.844
6.04.01.07	N° de Asegurados por Ramo-Personas Jurídicas	105.746
<b>6.04.02 CUADRO DE DATOS VARIOS</b>		
6.42.01.00	Monto Asegurados Directos (MMS)	72.785.107
6.42.01.10	Moneda Nacional	66.840.547
6.42.01.20	Moneda Extranjera	5.944.560
6.42.02.00	Monto asegurado retenido (MMS)	41.323.347

Incendio	Pérdida de Beneficios por Incendio	Otros Riesgos Adicionales a Incendio	Terremoto y Tsunami	Pérdida de Beneficios por Terremoto	Otros Riesgos de la Naturaleza	Terrorismo	Robo	Cristales	Daños Físicos Vehículos Motorizados
2001	2002	2003	2004	2005	2006	2007	2008	2009	2010
<b>Colectivos</b>									
1	2	3	4	5	6	7	8	9	10
13	0	148	5	0	11	0	7	1	2.053
1.841	482	1.841	937	12	1.840	1.839	269	866	4.626
1.505	370	1.505	762	7	1.504	1.503	218	698	3.511
6.961	3.085	6.960	1.999	7	6.953	6.949	493	1.450	6.087
398	127	398	204	5	398	398	54	189	1.265
1.998	476	1.998	1.118	0	1.997	1.996	295	676	3.756
314	113	314	176	10	314	314	16	55	306
1.013.806	33.858	-	318.952	5.024	-	-	15.895	2.209	109.569
1.012.986	33.858	-	318.132	5.024	-	-	15.895	2.209	109.540
820	-	-	820	-	-	-	-	-	29
547.095	18.130	-	170.260	1.357	-	-	9.537	1.325	83.461

**HDI SEGUROS S.A.**  
**Cuadros Técnicos**  
al 31 de diciembre de 2019

4. CUADRO DE DATOS (6.04)

6.04 CUADRO DE DATOS VARIOS - FUSIONADO POR SUBDIVISION		
CODIGO	NOMBRE CUENTA	TOTAL
<b>6.04.01 CUADRO DE DATOS ESTADISTICOS</b>		
6.04.01.01	Número de siniestros por Ramo	120.629
6.04.01.02	Número de pólizas por Ramo contratadas en el periodo	2.456.692
6.04.01.03	Total de pólizas vigentes por Ramo	2.247.665
6.04.01.04	Número de Items vigentes por Ramo	2.483.610
6.04.01.05	Pólizas no vigentes por Ramo	364.101
6.04.01.06	Nº de Asegurados por Ramo-Personas Naturales	1.145.844
6.04.01.07	Nº de Asegurados por Ramo-Personas Jurídicas	105.746
<b>6.04.02 CUADRO DE DATOS VARIOS</b>		
6.42.01.00	Monto Asegurados Directos (MMS)	72.785.107
6.42.01.10	Moneda Nacional	66.840.547
6.42.01.20	Moneda Extranjera	5.944.560
6.42.02.00	Monto asegurado retenido (MMS)	41.323.347

Casco Marítimo	Casco Aereo	Responsabilidad Civil Hogar y Condominios	Responsabilidad Civil Profesional	Responsabilidad Civil Industria, Infraestructura y Comercio	Responsabilidad Civil Vehículos Motorizados	Transporte Terrestre	Transporte Marítimo	Transporte Aéreo	Equipo Contratista
2011	2012	2013	2014	2015	2016	2017	2018	2019	2020
<b>Colectivos</b>									
<b>11</b>	<b>12</b>	<b>13</b>	<b>14</b>	<b>15</b>	<b>16</b>	<b>17</b>	<b>18</b>	<b>19</b>	<b>20</b>
0	0	0	0	1	442	1	0	0	0
0	0	433	4	14	4.767	1	0	0	3
0	0	327	2	8	3.632	1	0	0	5
0	0	671	2	8	6.737	13	0	0	5
0	0	114	2	6	1.308	0	0	0	0
0	0	329	4	14	3.884	0	0	0	3
0	0	26	0	0	365	1	0	0	2
-	-	14.676	-	104	491.231	1.208	-	-	32
-	-	14.676	-	104	491.111	1.208	-	-	32
-	-	-	-	-	120	-	-	-	-
-	-	14.676	-	104	368.372	725	-	-	10

**HDI SEGUROS S.A.**  
**Cuadros Técnicos**  
al 31 de diciembre de 2019

4. CUADRO DE DATOS (6.04)

6.04 CUADRO DE DATOS VARIOS - FUSIONADO POR SUBDIVISION		
CODIGO	NOMBRE CUENTA	TOTAL
<b>6.04.01 CUADRO DEDATOS ESTADISTICOS</b>		
6.04.01.01	Número de siniestros por Ramo	120.629
6.04.01.02	Número de pólizas por Ramo contratadas en el periodo	2.456.692
6.04.01.03	Total de pólizas vigentes por Ramo	2.247.665
6.04.01.04	Número de Items vigentes por Ramo	2.483.610
6.04.01.05	Pólizas no vigentes por Ramo	364.101
6.04.01.06	N° de Asegurados por Ramo-Personas Naturales	1.145.844
6.04.01.07	N° de Asegurados por Ramo-Personas Jurídicas	105.746
<b>6.04.02 CUADRO DEDATOS VARIOS</b>		
6.42.01.00	Monto Asegurados Directos (MMS)	72.785.107
6.42.01.10	Moneda Nacional	66.840.547
6.42.01.20	Moneda Extranjera	5.944.560
6.42.02.00	Monto asegurado retenido (MMS)	41.323.347

Todo Riesgo Construcción y Montaje	Avería Maquinaria	Equipo Electrónico	Garantía	Fidelidad	Seguro Extension y Garantía	Seguro de Credito por Ventas a Plazo	Seguro de Credito a la Exportacion	Otros Seguros de Credito	Salud
2021	2022	2023	2024	2025	2026	2027	2028	2029	2030
<b>Colectivos</b>									
21	22	23	24	25	26	27	28	29	30
0	0	1	0	0	0	0	0	0	0
0	0	2	0	0	0	0	0	0	0
0	0	2	0	0	0	0	0	0	0
0	0	5	0	0	0	0	0	0	0
0	0	0	0	0	0	0	0	0	0
0	0	0	0	0	0	0	0	0	0
0	0	4	0	0	0	0	0	0	0
-	-	76	-	-	-	-	-	-	-
-	-	76	-	-	-	-	-	-	-
-	-	-	-	-	-	-	-	-	-
-	-	23	-	-	-	-	-	-	-

**HDI SEGUROS S.A.**  
**Cuadros Técnicos**  
al 31 de diciembre de 2019

4. CUADRO DE DATOS (6.04)

<b>6.04 CUADRO DE DATOS VARIOS - FUSIONADO POR SUBDIVISION</b>
--

CODIGO	NOMBRE CUENTA	TOTAL
<b>6.04.01 CUADRO DE DATOS ESTADISTICOS</b>		
6.04.01.01	Número de siniestros por Ramo	120.629
6.04.01.02	Número de pólizas por Ramo contratadas en el periodo	2.456.692
6.04.01.03	Total de pólizas vigentes por Ramo	2.247.665
6.04.01.04	Número de Items vigentes por Ramo	2.483.610
6.04.01.05	Pólizas no vigentes por Ramo	364.101
6.04.01.06	N° de Asegurados por Ramo-Personas Naturales	1.145.844
6.04.01.07	N° de Asegurados por Ramo-Personas Jurídicas	105.746
<b>6.04.02 CUADRO DE DATOS VARIOS</b>		
6.42.01.00	Monto Asegurados Directos (MM\$)	72.785.107
6.42.01.10	Moneda Nacional	66.840.547
6.42.01.20	Moneda Extranjera	5.944.560
6.42.02.00	Monto asegurado retenido (MM\$)	41.323.347

Accidentes Personales	Seguro Obligatorio de Accidentes Personales (SOAP)	Seguro Cesantia	Seguro de Titulo	Seguro Agricola	Seguro de Asistencia	Otros Seguros	
2031	2032	2033	2034	2035	2036	2050	
<b>Colectivos</b>							<b>Sub Total</b>
<b>31</b>	<b>32</b>	<b>33</b>	<b>34</b>	<b>35</b>	<b>36</b>	<b>50</b>	
0	0	0	0	0	0	0	2.683
778	0	0	0	0	3.975	0	24.530
560	0	0	0	0	3.011	0	19.131
1.155	0	0	0	0	3.995	0	53.535
251	0	0	0	0	1.056	0	6.173
666	0	0	0	0	3.462	0	22.672
80	0	0	0	0	78	0	2.488
20.830	-	-	-	-	773	-	2.028.243
20.830	-	-	-	-	24	-	2.025.705
-	-	-	-	-	749	-	2.538
20.207	-	-	-	-	773	-	1.236.055

**HDI SEGUROS S.A.**  
**Cuadros Técnicos**  
 al 31 de diciembre de 2019

4. CUADRO DE DATOS (6.04)

**6.04 CUADRO DE DATOS VARIOS - FUSIONADO POR SUBDIVISION**

CODIGO	NOMBRE CUENTA	TOTAL
<b>6.04.01 CUADRO DEDATOS ESTADISTICOS</b>		
6.04.01.01	Número de siniestros por Ramo	120.629
6.04.01.02	Número de pólizas por Ramo contratadas en el periodo	2.456.692
6.04.01.03	Total de pólizas vigentes por Ramo	2.247.665
6.04.01.04	Número de Items vigentes por Ramo	2.483.610
6.04.01.05	Pólizas no vigentes por Ramo	364.101
6.04.01.06	N° de Asegurados por Ramo-Personas Naturales	1.145.844
6.04.01.07	N° de Asegurados por Ramo-Personas Jurídicas	105.746
<b>6.04.02 CUADRO DEDATOS VARIOS</b>		
6.42.01.00	Monto Asegurados Directos (MMS)	72.785.107
6.42.01.10	Moneda Nacional	66.840.547
6.42.01.20	Moneda Extranjera	5.944.560
6.42.02.00	Monto asegurado retenido (MMS)	41.323.347

Incendio	Pérdida de Beneficios por Incendio	Otros Riesgos Adicionales a Incendio	Terremoto y Tsunami	Pérdida de Beneficios por Terremoto	Otros Riesgos de la Naturaleza	Terrorismo	Robo	Cristales	Daños Físicos Vehículos Motorizados
3101	3102	3103	3104	3105	3106	3107	3108	3109	3110
<b>Cartera Hipotecaria</b>									
1	2	3	4	5	6	7	8	9	10
104	1	18	23	0	9	1	0	0	0
619	284	597	594	0	550	510	18	279	0
480	204	464	459	0	424	385	16	216	0
6.638	209	6.614	6.609	0	6.582	6.539	28	219	0
157	85	151	151	0	144	134	3	66	0
287	118	276	273	0	256	241	8	140	0
136	65	134	132	0	125	112	7	48	0
442.814	19.266	-	630.156	-	-	-	318	2	-
293.463	19.266	-	331.454	-	-	-	318	2	-
149.351	-	-	298.702	-	-	-	-	-	-
229.552	10.315	-	342.937	-	-	-	191	1	-

**HDI SEGUROS S.A.**  
**Cuadros Técnicos**  
al 31 de diciembre de 2019

4. CUADRO DE DATOS (6.04)

6.04 CUADRO DE DATOS VARIOS - FUSIONADO POR SUBDIVISION		
CODIGO	NOMBRE CUENTA	TOTAL
<b>6.04.01 CUADRO DE DATOS ESTADISTICOS</b>		
6.04.01.01	Número de siniestros por Ramo	120.629
6.04.01.02	Número de pólizas por Ramo contratadas en el periodo	2.456.692
6.04.01.03	Total de pólizas vigentes por Ramo	2.247.665
6.04.01.04	Número de Items vigentes por Ramo	2.483.610
6.04.01.05	Pólizas no vigentes por Ramo	364.101
6.04.01.06	Nº de Asegurados por Ramo-Personas Naturales	1.145.844
6.04.01.07	Nº de Asegurados por Ramo-Personas Jurídicas	105.746
<b>6.04.02 CUADRO DE DATOS VARIOS</b>		
6.42.01.00	Monto Asegurados Directos (MMS)	72.785.107
6.42.01.10	Moneda Nacional	66.840.547
6.42.01.20	Moneda Extranjera	5.944.560
6.42.02.00	Monto asegurado retenido (MMS)	41.323.347

Casco Marítimo	Casco Aereo	Responsabilidad Civil Hogar y Condominios	Responsabilidad Civil Profesional	Responsabilidad Civil Industria, Infraestructura y Comercio	Responsabilidad Civil Vehículos Motorizados	Transporte Terrestre	Transporte Marítimo	Transporte Aéreo	Equipo Contratista
3111	3112	3113	3114	3115	3116	3117	3118	3119	3120
<b>Cartera Hipotecaria</b>									
11	12	13	14	15	16	17	18	19	20
0	0	0	0	0	0	0	0	0	0
0	0	150	0	0	0	0	0	0	0
0	0	114	0	0	0	0	0	0	0
0	0	115	0	0	0	0	0	0	0
0	0	39	0	0	0	0	0	0	0
0	0	88	0	0	0	0	0	0	0
0	0	26	0	0	0	0	0	0	0
-	-	4.179	-	-	-	-	-	-	-
-	-	4.179	-	-	-	-	-	-	-
-	-	-	-	-	-	-	-	-	-
-	-	4.179	-	-	-	-	-	-	-

**HDI SEGUROS S.A.**  
**Cuadros Técnicos**  
al 31 de diciembre de 2019

4. CUADRO DE DATOS (6.04)

6.04 CUADRO DE DATOS VARIOS - FUSIONADO POR SUBDIVISION		
CODIGO	NOMBRE CUENTA	TOTAL
<b>6.04.01 CUADRO DE DATOS ESTADISTICOS</b>		
6.04.01.01	Número de siniestros por Ramo	120.629
6.04.01.02	Número de pólizas por Ramo contratadas en el periodo	2.456.692
6.04.01.03	Total de pólizas vigentes por Ramo	2.247.665
6.04.01.04	Número de Items vigentes por Ramo	2.483.610
6.04.01.05	Pólizas no vigentes por Ramo	364.101
6.04.01.06	N° de Asegurados por Ramo-Personas Naturales	1.145.844
6.04.01.07	N° de Asegurados por Ramo-Personas Jurídicas	105.746
<b>6.04.02 CUADRO DE DATOS VARIOS</b>		
6.42.01.00	Monto Asegurados Directos (MMS)	72.785.107
6.42.01.10	Moneda Nacional	66.840.547
6.42.01.20	Moneda Extranjera	5.944.560
6.42.02.00	Monto asegurado retenido (MMS)	41.323.347

Todo Riesgo Construcción y Montaje	Avería Maquinaria	Equipo Electrónico	Garantía	Fidelidad	Seguro Extension y Garantía	Seguro de Credito por Ventas a Plazo	Seguro de Credito a la Exportacion	Otros Seguros de Credito	Salud
3121	3122	3123	3124	3125	3126	3127	3128	3129	3130
<b>Cartera Hipotecaria</b>									
21	22	23	24	25	26	27	28	29	30
0	0	0	0	0	0	0	0	0	0
0	0	0	0	0	0	0	0	0	0
0	0	0	0	0	0	0	0	0	0
0	0	0	0	0	0	0	0	0	0
0	0	0	0	0	0	0	0	0	0
0	0	0	0	0	0	0	0	0	0
0	0	0	0	0	0	0	0	0	0
-	-	-	-	-	-	-	-	-	-
-	-	-	-	-	-	-	-	-	-
-	-	-	-	-	-	-	-	-	-
-	-	-	-	-	-	-	-	-	-

**HDI SEGUROS S.A.**  
**Cuadros Técnicos**  
al 31 de diciembre de 2019

4. CUADRO DE DATOS (6.04)

<b>6.04 CUADRO DE DATOS VARIOS - FUSIONADO POR SUBDIVISION</b>
--

CODIGO	NOMBRE CUENTA	TOTAL
<b>6.04.01 CUADRO DE DATOS ESTADISTICOS</b>		
6.04.01.01	Número de siniestros por Ramo	120.629
6.04.01.02	Número de pólizas por Ramo contratadas en el periodo	2.456.692
6.04.01.03	Total de pólizas vigentes por Ramo	2.247.665
6.04.01.04	Número de Items vigentes por Ramo	2.483.610
6.04.01.05	Pólizas no vigentes por Ramo	364.101
6.04.01.06	N° de Asegurados por Ramo-Personas Naturales	1.145.844
6.04.01.07	N° de Asegurados por Ramo-Personas Jurídicas	105.746
<b>6.04.02 CUADRO DE DATOS VARIOS</b>		
6.42.01.00	Monto Asegurados Directos (MMS)	72.785.107
6.42.01.10	Moneda Nacional	66.840.547
6.42.01.20	Moneda Extranjera	5.944.560
6.42.02.00	Monto asegurado retenido (MMS)	41.323.347

Accidentes Personales	Seguro Obligatorio de Accidentes Personales (SOAP)	Seguro Cesantia	Seguro de Titulo	Seguro Agricola	Seguro de Asistencia	Otros Seguros
3131	3132	3133	3134	3135	3136	3150

Cartera Hipotecaria							Sub Total
31	32	33	34	35	36	50	
0	0	0	0	0	0	0	156
0	0	0	0	0	280	0	3.881
0	0	0	0	0	227	0	2.989
0	0	0	0	0	231	0	33.784
0	0	0	0	0	66	0	996
0	0	0	0	0	155	0	1.842
0	0	0	0	0	57	0	842
-	-	-	-	-	198	-	1.096.933
-	-	-	-	-	198	-	648.880
-	-	-	-	-	-	-	448.053
-	-	-	-	-	198	-	587.373



**HDI SEGUROS S.A.**  
**Cuadros Técnicos**  
al 31 de diciembre de 2019

4. CUADRO DE DATOS (6.04)

6.04 CUADRO DE DATOS VARIOS - FUSIONADO POR SUBDIVISION		
CODIGO	NOMBRE CUENTA	TOTAL
<b>6.04.01 CUADRO DE DATOS ESTADISTICOS</b>		
6.04.01.01	Número de siniestros por Ramo	120.629
6.04.01.02	Número de pólizas por Ramo contratadas en el periodo	2.456.692
6.04.01.03	Total de pólizas vigentes por Ramo	2.247.665
6.04.01.04	Número de Items vigentes por Ramo	2.483.610
6.04.01.05	Pólizas no vigentes por Ramo	364.101
6.04.01.06	N° de Asegurados por Ramo-Personas Naturales	1.145.844
6.04.01.07	N° de Asegurados por Ramo-Personas Jurídicas	105.746
<b>6.04.02 CUADRO DE DATOS VARIOS</b>		
6.42.01.00	Monto Asegurados Directos (MMS)	72.785.107
6.42.01.10	Moneda Nacional	66.840.547
6.42.01.20	Moneda Extranjera	5.944.560
6.42.02.00	Monto asegurado retenido (MMS)	41.323.347

Incendio	Pérdida de Beneficios por Incendio	Otros Riesgos Adicionales a Incendio	Terremoto y Tsunami	Pérdida de Beneficios por Terremoto	Otros Riesgos de la Naturaleza	Terrorismo	Robo	Cristales	Daños Físicos Vehículos Motorizados
3201	3203	3203	3204	3205	3206	3207	3208	3209	3210
<b>Cartera de Consumo</b>									
1	2	3	4	5	6	7	8	9	10
0	0	0	0	0	0	0	0	0	0
0	0	0	0	0	0	0	0	0	0
0	0	0	0	0	0	0	0	0	0
0	0	0	0	0	0	0	0	0	0
0	0	0	0	0	0	0	0	0	0
0	0	0	0	0	0	0	0	0	0
0	0	0	0	0	0	0	0	0	0
-	-	-	-	-	-	-	-	-	-
-	-	-	-	-	-	-	-	-	-
-	-	-	-	-	-	-	-	-	-
-	-	-	-	-	-	-	-	-	-

**HDI SEGUROS S.A.**  
**Cuadros Técnicos**  
al 31 de diciembre de 2019

4. CUADRO DE DATOS (6.04)

6.04 CUADRO DE DATOS VARIOS - FUSIONADO POR SUBDIVISION		
CODIGO	NOMBRE CUENTA	TOTAL
<b>6.04.01 CUADRO DE DATOS ESTADISTICOS</b>		
6.04.01.01	Número de siniestros por Ramo	120.629
6.04.01.02	Número de pólizas por Ramo contratadas en el periodo	2.456.692
6.04.01.03	Total de pólizas vigentes por Ramo	2.247.665
6.04.01.04	Número de Items vigentes por Ramo	2.483.610
6.04.01.05	Pólizas no vigentes por Ramo	364.101
6.04.01.06	Nº de Asegurados por Ramo-Personas Naturales	1.145.844
6.04.01.07	Nº de Asegurados por Ramo-Personas Jurídicas	105.746
<b>6.04.02 CUADRO DE DATOS VARIOS</b>		
6.42.01.00	Monto Asegurados Directos (MMS)	72.785.107
6.42.01.10	Moneda Nacional	66.840.547
6.42.01.20	Moneda Extranjera	5.944.560
6.42.02.00	Monto asegurado retenido (MMS)	41.323.347

Casco Marítimo	Casco Aereo	Responsabilidad Civil Hogar y Condominios	Responsabilidad Civil Profesional	Responsabilidad Civil Industria, Infraestructura y Comercio	Responsabilidad Civil Vehículos Motorizados	Transporte Terrestre	Transporte Marítimo	Transporte Aéreo	Equipo Contratista
3211	3212	3213	3214	3215	3216	3217	3218	3219	3220
Cartera de Consumo									
11	12	13	14	15	16	17	18	19	20
0	0	0	0	0	0	0	0	0	0
0	0	0	0	0	0	0	0	0	0
0	0	0	0	0	0	0	0	0	0
0	0	0	0	0	0	0	0	0	0
0	0	0	0	0	0	0	0	0	0
0	0	0	0	0	0	0	0	0	0
0	0	0	0	0	0	0	0	0	0
0	0	0	0	0	0	0	0	0	0
-	-	-	-	-	-	-	-	-	-
-	-	-	-	-	-	-	-	-	-
-	-	-	-	-	-	-	-	-	-
-	-	-	-	-	-	-	-	-	-

**HDI SEGUROS S.A.**  
**Cuadros Técnicos**  
al 31 de diciembre de 2019

4. CUADRO DE DATOS (6.04)

6.04 CUADRO DE DATOS VARIOS - FUSIONADO POR SUBDIVISION		
CODIGO	NOMBRE CUENTA	TOTAL
<b>6.04.01 CUADRO DE DATOS ESTADÍSTICOS</b>		
6.04.01.01	Número de siniestros por Ramo	120.629
6.04.01.02	Número de pólizas por Ramo contratadas en el periodo	2.456.692
6.04.01.03	Total de pólizas vigentes por Ramo	2.247.665
6.04.01.04	Número de Items vigentes por Ramo	2.483.610
6.04.01.05	Pólizas no vigentes por Ramo	364.101
6.04.01.06	N° de Asegurados por Ramo-Personas Naturales	1.145.844
6.04.01.07	N° de Asegurados por Ramo-Personas Jurídicas	105.746
<b>6.04.02 CUADRO DE DATOS VARIOS</b>		
6.42.01.00	Monto Asegurados Directos (MMS)	72.785.107
6.42.01.10	Moneda Nacional	66.840.547
6.42.01.20	Moneda Extranjera	5.944.560
6.42.02.00	Monto asegurado retenido (MMS)	41.323.347

Todo Riesgo Construcción y Montaje	Avería Maquinaria	Equipo Electrónico	Garantía	Fidelidad	Seguro Extension y Garantía	Seguro de Credito por Ventas a Plazo	Seguro de Credito a la Exportacion	Otros Seguros de Credito	Salud
3221	3222	3223	3224	3225	3226	3227	3228	3229	3230
<b>Cartera de Consumo</b>									
21	22	23	24	25	26	27	28	29	30
0	0	0	0	0	0	0	0	0	0
0	0	0	0	0	0	0	0	0	0
0	0	0	0	0	0	0	0	0	0
0	0	0	0	0	0	0	0	0	0
0	0	0	0	0	0	0	0	0	0
0	0	0	0	0	0	0	0	0	0
0	0	0	0	0	0	0	0	0	0
-	-	-	-	-	-	-	-	-	-
-	-	-	-	-	-	-	-	-	-
-	-	-	-	-	-	-	-	-	-
-	-	-	-	-	-	-	-	-	-

**HDI SEGUROS S.A.**  
**Cuadros Técnicos**  
al 31 de diciembre de 2019

4. CUADRO DE DATOS (6.04)

<b>6.04 CUADRO DE DATOS VARIOS - FUSIONADO POR SUBDIVISION</b>
--

CODIGO	NOMBRE CUENTA	TOTAL
<b>6.04.01 CUADRO DE DATOS ESTADISTICOS</b>		
6.04.01.01	Número de siniestros por Ramo	120.629
6.04.01.02	Número de pólizas por Ramo contratadas en el periodo	2.456.692
6.04.01.03	Total de pólizas vigentes por Ramo	2.247.665
6.04.01.04	Número de Items vigentes por Ramo	2.483.610
6.04.01.05	Pólizas no vigentes por Ramo	364.101
6.04.01.06	N° de Asegurados por Ramo-Personas Naturales	1.145.844
6.04.01.07	N° de Asegurados por Ramo-Personas Jurídicas	105.746
<b>6.04.02 CUADRO DE DATOS VARIOS</b>		
6.42.01.00	Monto Asegurados Directos (MMS)	72.785.107
6.42.01.10	Moneda Nacional	66.840.547
6.42.01.20	Moneda Extranjera	5.944.560
6.42.02.00	Monto asegurado retenido (MMS)	41.323.347

Accidentes Personales	Seguro Obligatorio de Accidentes Personales (SOAP)	Seguro Cesantia	Seguro de Titulo	Seguro Agricola	Seguro de Asistencia	Otros Seguros
3231	3232	3233	3234	3235	3236	3250

Cartera de Consumo							Sub Total
31	32	33	34	35	36	50	
0	0	484	0	0	0	0	484
0	0	1	0	0	0	0	1
0	0	1	0	0	0	0	1
0	0	11	0	0	0	0	11
0	0	1	0	0	0	0	1
0	0	12	0	0	0	0	12
0	0	0	0	0	0	0	0
-	-	33	-	-	-	-	33
-	-	33	-	-	-	-	33
-	-	-	-	-	-	-	-
-	-	33	-	-	-	-	33

**HDI SEGUROS S.A.**  
**Cuadros Técnicos**  
al 31 de diciembre de 2019

4. CUADRO DE DATOS (6.04)

6.04 CUADRO DE DATOS VARIOS - FUSIONADO POR SUBDIVISION		
CODIGO	NOMBRE CUENTA	TOTAL
<b>6.04.01 CUADRO DE DATOS ESTADISTICOS</b>		
6.04.01.01	Número de siniestros por Ramo	120.629
6.04.01.02	Número de pólizas por Ramo contratadas en el periodo	2.456.692
6.04.01.03	Total de pólizas vigentes por Ramo	2.247.665
6.04.01.04	Número de Items vigentes por Ramo	2.483.610
6.04.01.05	Pólizas no vigentes por Ramo	364.101
6.04.01.06	N° de Asegurados por Ramo-Personas Naturales	1.145.844
6.04.01.07	N° de Asegurados por Ramo-Personas Jurídicas	105.746
<b>6.04.02 CUADRO DE DATOS VARIOS</b>		
6.42.01.00	Monto Asegurados Directos (MMS)	72.785.107
6.42.01.10	Moneda Nacional	66.840.547
6.42.01.20	Moneda Extranjera	5.944.560
6.42.02.00	Monto asegurado retenido (MMS)	41.323.347

Incendio	Pérdida de Beneficios por Incendio	Otros Riesgos Adicionales a Incendio	Terremoto y Tsunami	Pérdida de Beneficios por Terremoto	Otros Riesgos de la Naturaleza	Terrorismo	Robo	Cristales	Daños Físicos Vehículos Motorizados
3301	3302	3303	3304	3305	3306	3307	3308	3309	3310
<b>Otras Carteras</b>									
1	2	3	4	5	6	7	8	9	10
1	0	10	0	0	2	0	1	0	9.925
1.417	960	1.416	587	0	1.416	1.415	299	722	46.014
972	701	971	427	0	971	971	188	529	36.153
982	711	981	427	0	981	981	188	529	36.153
447	260	447	160	0	447	446	112	193	10.619
1.017	714	1.016	460	0	1.016	1.016	222	516	43.791
7	1	7	7	0	7	7	0	1	509
71.899	1.671	-	28.638	-	-	-	3.000	382	386.298
71.899	1.671	-	28.638	-	-	-	3.000	382	386.298
-	-	-	-	-	-	-	-	-	-
43.604	1.003	-	17.183	-	-	-	1.800	229	386.298

**HDI SEGUROS S.A.**  
**Cuadros Técnicos**  
al 31 de diciembre de 2019

4. CUADRO DE DATOS (6.04)

6.04 CUADRO DE DATOS VARIOS - FUSIONADO POR SUBDIVISION		
CODIGO	NOMBRE CUENTA	TOTAL
<b>6.04.01 CUADRO DE DATOS ESTADISTICOS</b>		
6.04.01.01	Número de siniestros por Ramo	120.629
6.04.01.02	Número de pólizas por Ramo contratadas en el periodo	2.456.692
6.04.01.03	Total de pólizas vigentes por Ramo	2.247.665
6.04.01.04	Número de Items vigentes por Ramo	2.483.610
6.04.01.05	Pólizas no vigentes por Ramo	364.101
6.04.01.06	Nº de Asegurados por Ramo-Personas Naturales	1.145.844
6.04.01.07	Nº de Asegurados por Ramo-Personas Jurídicas	105.746
<b>6.04.02 CUADRO DE DATOS VARIOS</b>		
6.42.01.00	Monto Asegurados Directos (MMS)	72.785.107
6.42.01.10	Moneda Nacional	66.840.547
6.42.01.20	Moneda Extranjera	5.944.560
6.42.02.00	Monto asegurado retenido (MMS)	41.323.347

Casco Marítimo	Casco Aereo	Responsabilidad Civil Hogar y Condominios	Responsabilidad Civil Profesional	Responsabilidad Civil Industria, Infraestructura y Comercio	Responsabilidad Civil Vehículos Motorizados	Transporte Terrestre	Transporte Marítimo	Transporte Aéreo	Equipo Contratista
3311	3312	3313	3314	3315	3316	3317	3318	3319	3320
<b>Otras Carteras</b>									
11	12	13	14	15	16	17	18	19	20
0	0	0	0	0	1.084	0	0	0	0
0	0	722	0	47	46.032	0	0	0	0
0	0	531	0	19	36.177	0	0	0	0
0	0	541	0	19	36.177	0	0	0	0
0	0	192	0	28	10.613	0	0	0	0
0	0	530	0	26	43.802	0	0	0	0
0	0	1	0	0	510	0	0	0	0
-	-	7.518	-	54	2.051.995	-	-	-	-
-	-	7.518	-	54	2.051.995	-	-	-	-
-	-	-	-	-	-	-	-	-	-
-	-	7.518	-	54	2.051.995	-	-	-	-

**HDI SEGUROS S.A.**  
**Cuadros Técnicos**  
al 31 de diciembre de 2019

4. CUADRO DE DATOS (6.04)

**6.04 CUADRO DE DATOS VARIOS - FUSIONADO POR SUBDIVISION**

CODIGO	NOMBRE CUENTA	TOTAL
<b>6.04.01 CUADRO DE DATOS ESTADÍSTICOS</b>		
6.04.01.01	Número de siniestros por Ramo	120.629
6.04.01.02	Número de pólizas por Ramo contratadas en el periodo	2.456.692
6.04.01.03	Total de pólizas vigentes por Ramo	2.247.665
6.04.01.04	Número de Items vigentes por Ramo	2.483.610
6.04.01.05	Pólizas no vigentes por Ramo	364.101
6.04.01.06	Nº de Asegurados por Ramo-Personas Naturales	1.145.844
6.04.01.07	Nº de Asegurados por Ramo-Personas Jurídicas	105.746
<b>6.04.02 CUADRO DE DATOS VARIOS</b>		
6.42.01.00	Monto Asegurados Directos (MMS)	72.785.107
6.42.01.10	Moneda Nacional	66.840.547
6.42.01.20	Moneda Extranjera	5.944.560
6.42.02.00	Monto asegurado retenido (MMS)	41.323.347

Todo Riesgo Construcción y Montaje	Avería Maquinaria	Equipo Electrónico	Garantía	Fidelidad	Seguro Extension y Garantía	Seguro de Credito por Ventas a Plazo	Seguro de Credito a la Exportacion	Otros Seguros de Credito	Salud
3321	3322	3323	3324	3325	3326	3327	3328	3329	3330

Otras Carteras									
21	22	23	24	25	26	27	28	29	30
0	0	0	0	0	121	0	0	0	0
0	0	0	0	0	13	0	0	0	0
0	0	0	0	0	47	0	0	0	0
0	0	0	0	0	105	0	0	0	0
0	0	0	0	0	1	0	0	0	0
0	0	0	0	0	0	0	0	0	0
0	0	0	0	0	1	0	0	0	0
-	-	-	-	-	117.049	-	-	-	-
-	-	-	-	-	117.049	-	-	-	-
-	-	-	-	-	-	-	-	-	-
-	-	-	-	-	117.049	-	-	-	-

**HDI SEGUROS S.A.**  
**Cuadros Técnicos**  
al 31 de diciembre de 2019

4. CUADRO DE DATOS (6.04)

<b>6.04 CUADRO DE DATOS VARIOS - FUSIONADO POR SUBDIVISION</b>
--

CODIGO	NOMBRE CUENTA	TOTAL
<b>6.04.01 CUADRO DE DATOS ESTADISTICOS</b>		
6.04.01.01	Número de siniestros por Ramo	120.629
6.04.01.02	Número de pólizas por Ramo contratadas en el periodo	2.456.692
6.04.01.03	Total de pólizas vigentes por Ramo	2.247.665
6.04.01.04	Número de Items vigentes por Ramo	2.483.610
6.04.01.05	Pólizas no vigentes por Ramo	364.101
6.04.01.06	N° de Asegurados por Ramo-Personas Naturales	1.145.844
6.04.01.07	N° de Asegurados por Ramo-Personas Jurídicas	105.746
<b>6.04.02 CUADRO DE DATOS VARIOS</b>		
6.42.01.00	Monto Asegurados Directos (MMS)	72.785.107
6.42.01.10	Moneda Nacional	66.840.547
6.42.01.20	Moneda Extranjera	5.944.560
6.42.02.00	Monto asegurado retenido (MMS)	41.323.347

Accidentes Personales	Seguro Obligatorio de Accidentes Personales (SOAP)	Seguro Cesantia	Seguro de Titulo	Seguro Agrícola	Seguro de Asistencia	Otros Seguros
3331	3332	3333	33334	3335	3336	3350

Otras Carteras							Sub Total
31	32	33	34	35	36	50	
0	0	0	0	0	0	0	11.144
40.671	0	0	0	0	43.507	47	185.285
31.635	0	0	0	0	34.144	19	144.455
31.635	0	0	0	0	34.144	19	144.573
9.188	0	0	0	0	10.082	28	43.263
38.730	0	0	0	0	41.759	26	174.641
332	0	0	0	0	411	0	1.801
118.928	-	-	-	-	14	-	2.787.446
118.928	-	-	-	-	14	-	2.787.446
-	-	-	-	-	-	-	-
118.928	-	-	-	-	14	-	2.745.675



**HDI SEGUROS S.A.**  
**Cuadros Técnicos**  
al 31 de diciembre de 2019

4. CUADRO DE DATOS (6.04)

**6.04 CUADRO DE DATOS VARIOS - FUSIONADO POR SUBDIVISION**

CODIGO	NOMBRE CUENTA	TOTAL
<b>6.04.01 CUADRO DE DATOS ESTADÍSTICOS</b>		
6.04.01.01	Número de siniestros por Ramo	120.629
6.04.01.02	Número de pólizas por Ramo contratadas en el periodo	2.456.692
6.04.01.03	Total de pólizas vigentes por Ramo	2.247.665
6.04.01.04	Número de Items vigentes por Ramo	2.483.610
6.04.01.05	Pólizas no vigentes por Ramo	364.101
6.04.01.06	Nº de Asegurados por Ramo-Personas Naturales	1.145.844
6.04.01.07	Nº de Asegurados por Ramo-Personas Jurídicas	105.746
<b>6.04.02 CUADRO DE DATOS VARIOS</b>		
6.42.01.00	Monto Asegurados Directos (MMS)	72.785.107
6.42.01.10	Moneda Nacional	66.840.547
6.42.01.20	Moneda Extranjera	5.944.560
6.42.02.00	Monto asegurado retenido (MMS)	41.323.347

Incendio	Pérdida de Beneficios por Incendio	Otros Riesgos Adicionales a Incendio	Terremoto y Tsunami	Pérdida de Beneficios por Terremoto	Otros Riesgos de la Naturaleza	Terrorismo	Robo	Cristales	Daños Físicos Vehículos Motorizados
4001	4002	4003	4004	4005	4006	4007	4008	4009	4010
<b>Industria, Infraestructura y Comercio</b>									
<b>1</b>	<b>2</b>	<b>3</b>	<b>4</b>	<b>5</b>	<b>6</b>	<b>7</b>	<b>8</b>	<b>9</b>	<b>10</b>
796	102	963	54	1	168	751	257	9	14.209
13.140	1.884	12.628	10.487	742	12.086	12.600	1.751	450	27.800
10.654	1.545	10.309	8.763	563	9.984	10.283	1.478	371	22.609
24.650	4.257	21.614	28.106	1.879	21.296	21.576	2.386	534	42.641
2.970	421	2.768	2.620	240	2.551	2.768	308	85	8.068
2.603	353	2.548	1.442	28	2.539	2.540	209	46	2.414
6.552	1.145	6.217	5.074	607	6.021	6.206	1.233	320	10.756
12.378.844	1.250.372	-	8.909.516	907.250	204.602	207.530	626.691	1.717	1.054.896
11.106.577	941.624	-	8.297.727	774.218	-	17.335	626.045	1.717	1.029.611
1.272.267	308.748	-	611.789	133.032	204.602	190.195	646	-	25.285
3.851.977	272.531	-	2.813.507	223.468	40.920	3.186	275.013	1.030	709.409

**HDI SEGUROS S.A.**  
**Cuadros Técnicos**  
al 31 de diciembre de 2019

4. CUADRO DE DATOS (6.04)

6.04 CUADRO DE DATOS VARIOS - FUSIONADO POR SUBDIVISION		
CODIGO	NOMBRE CUENTA	TOTAL
<b>6.04.01 CUADRO DEDATOS ESTADISTICOS</b>		
6.04.01.01	Número de siniestros por Ramo	120.629
6.04.01.02	Número de pólizas por Ramo contratadas en el periodo	2.456.692
6.04.01.03	Total de pólizas vigentes por Ramo	2.247.665
6.04.01.04	Número de Items vigentes por Ramo	2.483.610
6.04.01.05	Pólizas no vigentes por Ramo	364.101
6.04.01.06	Nº de Asegurados por Ramo-Personas Naturales	1.145.844
6.04.01.07	Nº de Asegurados por Ramo-Personas Jurídicas	105.746
<b>6.04.02 CUADRO DEDATOS VARIOS</b>		
6.42.01.00	Monto Asegurados Directos (MMS)	72.785.107
6.42.01.10	Moneda Nacional	66.840.547
6.42.01.20	Moneda Extranjera	5.944.560
6.42.02.00	Monto asegurado retenido (MMS)	41.323.347

Casco Marítimo	Casco Aereo	Responsabilidad Civil Hogar y Condominios	Responsabilidad Civil Profesional	Responsabilidad Civil Industria, Infraestructura y Comercio	Responsabilidad Civil Vehículos Motorizados	Transporte Terrestre	Transporte Marítimo	Trnasporte Aéreo	Equipo Contratista
4011	4012	4013	4014	4015	4016	4017	4018	4019	4020
<b>Industria, Infraestructura y Comercio</b>									
<b>11</b>	<b>12</b>	<b>13</b>	<b>14</b>	<b>15</b>	<b>16</b>	<b>17</b>	<b>18</b>	<b>19</b>	<b>20</b>
4	0	0	1	451	4.990	5.280	130	34	206
249	0	277	3.024	5.329	33.861	1.976	291	144	2.258
195	0	225	2.455	4.747	27.420	1.477	97	46	2.447
203	0	286	2.480	14.294	54.963	6.653	263	73	11.883
57	0	55	757	1.380	10.455	659	243	115	587
157	0	17	366	507	3.172	464	23	7	193
63	0	207	2.123	3.090	11.407	906	445	203	958
24.394	-	9.225	36.350	1.159.280	7.606.312	271.384	150.628	2.162	848.363
18.129	-	9.225	34.580	730.806	7.048.449	265.986	4.357	1.006	813.776
6.265	-	-	1.770	428.474	557.863	5.398	146.271	1.156	34.587
3.659	-	9.225	34.580	540.217	4.293.831	113.611	6.174	771	245.706

**HDI SEGUROS S.A.**  
**Cuadros Técnicos**  
al 31 de diciembre de 2019

4. CUADRO DE DATOS (6.04)

**6.04 CUADRO DE DATOS VARIOS - FUSIONADO POR SUBDIVISION**

CODIGO	NOMBRE CUENTA	TOTAL
<b>6.04.01 CUADRO DE DATOS ESTADISTICOS</b>		
6.04.01.01	Número de siniestros por Ramo	120.629
6.04.01.02	Número de pólizas por Ramo contratadas en el periodo	2.456.692
6.04.01.03	Total de pólizas vigentes por Ramo	2.247.665
6.04.01.04	Número de Items vigentes por Ramo	2.483.610
6.04.01.05	Pólizas no vigentes por Ramo	364.101
6.04.01.06	N° de Asegurados por Ramo-Personas Naturales	1.145.844
6.04.01.07	N° de Asegurados por Ramo-Personas Jurídicas	105.746
<b>6.04.02 CUADRO DE DATOS VARIOS</b>		
6.42.01.00	Monto Asegurados Directos (MMS)	72.785.107
6.42.01.10	Moneda Nacional	66.840.547
6.42.01.20	Moneda Extranjera	5.944.560
6.42.02.00	Monto asegurado retenido (MMS)	41.323.347

Todo Riesgo Construcción y Montaje	Avería Maquinaria	Equipo Electrónico	Garantía	Fidelidad	Seguro Extension y Garantía	Seguro de Credito por Ventas a Plazo	Seguro de Credito a la Exportacion	Otros Seguros de Credito	Salud
4021	4022	4023	4024	4025	4026	4027	4028	4029	4030
<b>Industria, Infraestructura y Comercio</b>									
21	22	23	24	25	26	27	28	29	30
138	0	69	121	453	0	0	0	0	0
887	161	980	4.297	7.955	0	0	0	0	0
461	141	957	3.465	23.696	0	0	0	0	0
461	163	1.198	3.484	23.696	0	0	0	0	0
514	23	163	1.279	3.756	0	0	0	0	0
67	2	20	434	0	0	0	0	0	0
443	148	427	581	93	0	0	0	0	0
5.131.776	39.530	224.005	118.467	83.527	-	-	-	-	-
4.821.965	25.299	119.603	99.214	83.055	-	-	-	-	-
309.811	14.231	104.402	19.253	472	-	-	-	-	-
96.384	4.932	48.036	18.810	83.096	-	-	-	-	-

**HDI SEGUROS S.A.**  
**Cuadros Técnicos**  
al 31 de diciembre de 2019

4. CUADRO DE DATOS (6.04)

<b>6.04 CUADRO DE DATOS VARIOS - FUSIONADO POR SUBDIVISION</b>
--

CODIGO	NOMBRE CUENTA	TOTAL
<b>6.04.01 CUADRO DE DATOS ESTADISTICOS</b>		
6.04.01.01	Número de siniestros por Ramo	120.629
6.04.01.02	Número de pólizas por Ramo contratadas en el periodo	2.456.692
6.04.01.03	Total de pólizas vigentes por Ramo	2.247.665
6.04.01.04	Número de Items vigentes por Ramo	2.483.610
6.04.01.05	Pólizas no vigentes por Ramo	364.101
6.04.01.06	N° de Asegurados por Ramo-Personas Naturales	1.145.844
6.04.01.07	N° de Asegurados por Ramo-Personas Jurídicas	105.746
<b>6.04.02 CUADRO DE DATOS VARIOS</b>		
6.42.01.00	Monto Asegurados Directos (MMS)	72.785.107
6.42.01.10	Moneda Nacional	66.840.547
6.42.01.20	Moneda Extranjera	5.944.560
6.42.02.00	Monto asegurado retenido (MMS)	41.323.347

Accidentes Personales	Seguro Obligatorio de Accidentes Personales (SOAP)	Seguro Cesantia	Seguro de Titulo	Seguro Agricola	Seguro de Asistencia	Otros Seguros
4031	4032	4033	4034	4035	4036	4050

<b>Industria, Infraestructura y Comercio</b>							Sub Total
31	32	33	34	35	36	50	
15	1.162	0	0	0	0	872	31.236
11.290	153.644	0	24	0	17.680	3.664	341.559
9.583	190.101	0	24	0	14.228	3.318	361.642
17.578	190.101	0	24	0	22.712	3.646	523.100
2.647	8.801	0	0	0	5.538	376	60.204
1.398	0	0	0	0	308	2.979	24.836
6.287	0	0	2	0	7.740	105	79.359
484.736	-	-	6.794	-	254.897	1.053.236	43.046.484
479.776	-	-	6.794	-	254.897	61.813	37.673.584
4.960	-	-	-	-	-	991.423	5.372.900
460.729	-	-	1.019	-	254.897	143.589	14.550.307

The logo for HDI Seguros features the word "HDI" in a bold, dark green, sans-serif font. A small red square is positioned between the "H" and "D". Below "HDI", the word "SEGUROS" is written in a smaller, grey, sans-serif font. The background of the page is white, with large, abstract geometric shapes in shades of green and blue on the left and bottom right.

**HDI**  
SEGUROS

**hdi.cl**